

**INFORME FISCAL Y FINANCIERO**

**MUNICIPIOS, ENTIDADES DESCENTRALIZADAS DEL ORDEN DEPARTAMENTAL,  
HOSPITALES Y EMPRESAS DE SERVICIOS PUBLICOS**

**VIGENCIA 2024**

**DIRECCION TECNICA DE CONTROL FISCAL Y MEDIO AMBIENTE**



**CONTRALORÍA**

DEPARTAMENTAL DEL TOLIMA

*· La Contraloría del ciudadano ·*

**CONTRALORIA DEPARTAMENTAL DEL TOLIMA**

**INFORME FISCAL Y FINANCIERO**

**VIGENCIA 2024**

**Ibagué, diciembre del 2025**

[ventanillaunica@contraloriadeltolima.gov.co](mailto:ventanillaunica@contraloriadeltolima.gov.co) [www.contraloriatolima.gov.co](http://www.contraloriatolima.gov.co)

Carrera 3 entre calle 10 y 11, Edificio de la Gobernación del Tolima, 7 piso

Contacto: +57 (8) 261 1167 – 261 1169

Nit: 890.706.847-1



# CONTRALORÍA

DEPARTAMENTAL DEL TOLIMA

· La Contraloría del ciudadano ·

**DCD-326-100-2025**

Ibagué, 23 de diciembre de 2025

Doctor

**GIOVANNY EDUARDO MOLINA CORRECHA**

Presidente

ASAMBLEA DEPARTAMENTAL DEL TOLIMA

Secretariageneral@asambleatolima.gov.co

Ibagué, Tolima

Asunto: Informe Fiscal y Financiero vigencia 2024 del Departamento del Tolima

Respetado Doctor Molina:

Con fundamento en las facultades otorgadas por el artículo 268 de la Constitución Política modificado por el artículo 2 del acto legislativo Nro. cuatro (4) de 2019, la Contraloría Departamental del Tolima presenta el Informe de la Cuenta General del Presupuesto y Situación de las Finanzas Municipales vigencia 2024 de los sujetos seleccionados a través de la Resolución No.116 del 20 de marzo de 2025

El presente informe contiene: Análisis presupuestal, Reserva de Cuentas por Pagar, desempeño fiscal, análisis financiero, comparativo con la vigencia 2023 de la situación financiera, indicadores y conclusiones de las (15) entidades territoriales, (3) Entidades Descentralizadas, del orden departamental, (15) Hospitales y (5) Empresas de Servicios Públicos; así como un capítulo de Deuda Pública clasificado por niveles de endeudamiento entre nivel alto hasta nivel bajo.

Se pone a consideración de la Honorable Asamblea, Concejos Municipales y ciudadanía organizada este informe para que sirva como herramienta e insumo para la toma de decisiones en las finanzas públicas y contribuya como apoyo al control político con el fin de advertir situaciones coyunturales que pudieran afectar la viabilidad y sostenibilidad financiera de las entidades bajo nuestra jurisdicción.

Cordialmente,

**ANDREA MARCELA MOLINA ARAMENDIZ**  
Contralora Departamental (e)

**ELICA DEL PILAR LIBRADO VIRU**

Directora Técnica de Control Fiscal y

Medio Ambiente (e)

[ventanillaunica@contraloriadeltolima.gov.co](mailto:ventanillaunica@contraloriadeltolima.gov.co) [www.contraloriatolima.gov.co](http://www.contraloriatolima.gov.co)

Carrera 3 entre calle 10 y 11, Edificio de la Gobernación del Tolima, 7 piso

Contacto: +57 (8) 261 1167 – 261 1169

Nit: 890.706.847-1

## INTRODUCCION

Con base en las facultades otorgadas por el artículo 268 de la Constitución Política, modificado por el artículo 2 del acto legislativo No. 4 de 2019, se presenta el Informe de la Cuenta General del Presupuesto y Situación de las Finanzas Municipales de los sujetos seleccionados a través de la Resolución No.116 del 20 de marzo de 2025. Este informe incluye un análisis presupuestal, la reserva de cuentas por pagar y un informe consolidado del tesoro de entidades territoriales, entidades descentralizadas del orden departamental, hospitales y empresas de servicios públicos.

Este instrumento se presenta como apoyo al control político y tiene como objetivo advertir sobre situaciones coyunturales que puedan afectar la viabilidad y sostenibilidad financiera de las entidades del orden municipal. Se pone a consideración de la Honorable Asamblea y del Concejo Municipal de las entidades auditadas el presente informe, para que, en ejercicio de su control político sobre el ejecutivo, se tomen decisiones que fortalezcan la hacienda municipal o se actúe según sea necesario en función de la situación financiera.

El informe también incluye un balance general consolidado que incorpora los conceptos y resultados obtenidos de la evaluación contable, presupuestal y el registro de la deuda pública de la respectiva vigencia. Se realiza un análisis comparativo de los resultados con respecto al año 2023, así como de los procesos de auditoría sobre la inversión de recursos del crédito. Así mismo, se incluyen los indicadores financieros correspondientes al año 2023.

Con lo expuesto en este informe, este ente de control espera que sirva como insumo para la ciudadanía organizada, las instancias de participación y otros actores relacionados con los temas mencionados, fomentando su interés en ejercer el control social. También se espera que se constituya en una herramienta de consulta para las autoridades encargadas de ejercer el control político en los municipios y en el departamento del Tolima.



**CONTRALORÍA**

DEPARTAMENTAL DEL TOLIMA

*· La Contraloría del ciudadano ·*

# **INFORME PRESUPUESTAL Y FINANCIERO MUNICIPIOS**

[ventanillaunica@contraloriadeltolima.gov.co](mailto:ventanillaunica@contraloriadeltolima.gov.co) [www.contraloriadeltolima.gov.co](http://www.contraloriadeltolima.gov.co)

Carrera 3 entre calle 10 y 11, Edificio de la Gobernación del Tolima, 7 piso

Contacto: +57 (8) 261 1167 – 261 1169

Nit: 890.706.847-1

## **ANTECEDENTES**

El resultado de las ejecuciones presupuestal análisis practicado se efectuó sobre el resultado de la ejecución presupuestal de los Ingresos y Gastos de la vigencia 2024.

A raíz de la homologación del FUT con el nuevo catálogo de clasificación presupuestal de las entidades territoriales – CCPET, se tomó como información oficial la publicada en el CUIPO – Categoría única de información presupuestal de la Contraloría General de la República, cargada en el formulario único territorial – FUT, a través del sistema CHIP Consolidado de Hacienda e Información Pública de la Contaduría General de la Nación.

Es importante resaltar, que es responsabilidad de cada entidad territorial el contenido y la calidad de la información reportada con fecha de corte del 31 de diciembre de 2024 en el CUIPO, la Contraloría Departamental del Tolima, se limita a utilizar las cifras reportadas para producir el informe fiscal y financiero, en los términos que señala la Ley 617 de 2000, como es verificar el cumplimiento de los límites del gasto, la observancia de las demás normas complementarias, divulgar los resultados y realizar los traslados correspondientes a los entes de control por las observaciones encontradas.

En consecuencia, el informe fiscal y financiero se constituye en una herramienta de estudio para contribuir al mejoramiento continuo para los municipios, las entidades públicas, privadas y la comunidad en general.

## **GASTOS DE LAS CORPORACIONES PÚBLICAS – CONCEJO MUNICIPAL**

**PARÁGRAFO.** Los Concejos municipales ubicados en cualquier categoría en cuyo municipio los ingresos de libre destinación no superen los mil millones de pesos (\$1.000.000.000) anuales en la vigencia anterior podrán destinar como aportes adicionales a los honorarios de los concejales para su funcionamiento en la siguiente vigencia sesenta (60) salarios mínimos mensuales legales vigentes.

Esto se modificó mediante Sentencia 189 de 2019, en donde se declara **CONDICIONALMENTE EXEQUIBLE** la expresión “mil millones de pesos (\$1.000.000.000)”, contenida en el párrafo del artículo 10 de la Ley 617 de 2.000, en el entendido de que dicha cifra corresponde al año 2.000 y, por lo tanto, se actualiza anualmente, de acuerdo con el Índice de Precios al Consumidor (IPC), certificado por el Departamento Administrativo Nacional de Estadística - DANE o la entidad pública que lo reemplace en dicha función.

[ventanillaunica@contraloriadeltolima.gov.co](mailto:ventanillaunica@contraloriadeltolima.gov.co) [www.contraloriadeltolima.gov.co](http://www.contraloriadeltolima.gov.co)

Carrera 3 entre calle 10 y 11, Edificio de la Gobernación del Tolima, 7 piso

Contacto: +57 (8) 261 1167 – 261 1169

Nit: 890.706.847-1



## CONTRALORÍA

DEPARTAMENTAL DEL TOLIMA

*La Contraloría del ciudadano*

- Ley 617 de 2000 artículo 19.

VIABILIDAD FINANCIERA DE LOS MUNICIPIOS Y DISTRITOS. **El artículo 20 de la Ley 136 de 1994** quedará así: <<aportes tachados INEXEQUIBLES>> "Artículo 20. Viabilidad financiera de los municipios y distritos. Incumplidos los límites establecidos en los artículos 6 y 10 de la presente Ley, el municipio o distrito respectivo adelantará, durante una vigencia fiscal, un programa de saneamiento fiscal tendiente a obtener, a la mayor brevedad, los porcentajes autorizados.

Dicho programa deberá definir metas precisas de desempeño, pudiendo contemplar la contratación a que se refiere el artículo anterior o el esquema de Asociación de municipios o distritos de que tratan los artículos 148 y siguientes de la Ley 136 de 1994, entre otros instrumentos.

Si al término del programa de Saneamiento fiscal y financiero, el municipio no ha logrado cumplir con los límites establecidos en la presente Ley, la Oficina de Planeación Departamental o el organismo que haga sus veces, someterá a consideración del Gobernador (a) y de la Honorable Asamblea un informe sobre la situación financiera del municipio o distrito, a fin de que esta última, ordene la adopción de un nuevo plan de ajuste que contemple, entre otros instrumentos, la contratación a que se refiere el artículo anterior y la asociación con otros municipios para la prestación de los servicios a su cargo, la ejecución de obras o el cumplimiento de sus funciones administrativas.

Transcurrido el término que señale la Asamblea departamental para la realización del plan de ajuste, el cual no podrá superar las dos vigencias fiscales consecutivas, y siempre que el municipio o distrito no haya logrado alcanzar los límites de gasto establecidos en la presente Ley, la Asamblea departamental, a iniciativa del Gobernador(a), determinará la fusión del respectivo municipio.

Al decidir la fusión, la respectiva Ordenanza expresará claramente a qué municipio o municipios limítrofes se agrega el territorio de la entidad que se fusiona, así como la distribución de los activos, pasivos y contingencias de dichos municipios, teniendo en cuenta, entre otros aspectos, la forma en que se distribuye a la población, la ubicación y destinación de los activos y el origen de los pasivos.

En el caso en que se decrete la fusión del municipio, los recursos de la participación municipal en los Ingresos Corrientes de la Nación pendientes por girar, deberán ser asignados al distrito, municipio o municipios a los cuales se agrega el territorio, en proporción a la población que absorbe cada uno.

Las Oficinas de Planeación departamental presentarán a consideración de la respectiva Asamblea el primer día de sesiones ordinarias, un informe que cobije a la totalidad de los municipios del departamento y a partir del cual se evalúe la pertinencia de adoptar las

[ventanillaunica@contraloriadeltolima.gov.co](mailto:ventanillaunica@contraloriadeltolima.gov.co) [www.contraloriadeltolima.gov.co](http://www.contraloriadeltolima.gov.co)

Carrera 3 entre calle 10 y 11, Edificio de la Gobernación del Tolima, 7 piso

Contacto: +57 (8) 261 1167 – 261 1169

Nit: 890.706.847-1



## CONTRALORÍA

DEPARTAMENTAL DEL TOLIMA

*La Contraloría del ciudadano*

medidas a que se refiere el presente artículo."

Decreto 4515 de 2007 Por medio del cual se reglamenta parcialmente la Ley 617 de 2000. Artículo 1, 2, 3, 4, 5 y 6 que regula la presentación de informes sobre Viabilidad Financiera de municipios, verificación del cumplimiento de los límites al gasto, programas de saneamiento fiscal y financiero de los municipios y el diseño y orden de adopción de programas de saneamiento fiscal y financiero obligatorio a instancias de las Asambleas departamentales.

- Ley 962 de 2005

Por la cual se dictan disposiciones sobre racionalización de trámites y procedimientos administrativos de los organismos y entidades del Estado y de los particulares que ejercen funciones públicas o prestan servicios públicos. Artículos 1, 2 y 31.

- Decreto 3402 de 2007

Por el cual se reglamenta parcialmente el artículo 31 de la Ley 962 de 2005, Por medio de este Decreto se adopta el Formulario Único Territorial FUT, se establece el ámbito de aplicación, las fechas límites de presentación de informes, los funcionarios responsables, el control de cumplimiento y se crea la Comisión Intersectorial del FUT.

- Decreto 1536 de 2016 Señala:

"Artículo 2.6.4.2. Ámbito de aplicación del FUT. El FUT será de obligatorio diligenciamiento y presentación por parte del sector central de los Departamentos, Distritos, Municipios, de sus respectivos establecimientos públicos, de las entidades asimiladas a estos, y de los Territorios y Resguardos Indígenas certificados y/o Asociaciones de estos últimos, a los que se refiere el Decreto 1953 de 2014, o la norma que lo modifique, adicione o sustituya.

Las Gobernaciones y Alcaldías deberán consolidar y reportar al FUT la información básica territorial correspondiente únicamente a la Administración Central y a sus unidades ejecutoras, a las Asambleas y Concejos, a las Personerías y, a los Órganos de control fiscal. Los establecimientos públicos de cada entidad territorial o las entidades asimiladas a estos enviarán por aparte sus reportes de información oficial básica territorial, incluidas aquellas operaciones de recaudo de ingresos tributarios y no tributarios de propiedad de las administraciones centrales que se deleguen en ellos.

También los representantes de los Territorios y Resguardos Indígenas certificados, y de las Asociaciones de éstos últimos, deberán consolidar y reportar en el FUT sus datos oficiales básicos". A partir de la vigencia 2021, a raíz de la homologación del FUT con el nuevo catálogo de clasificación presupuestal de las entidades territoriales – CCPET, se tomó como información oficial la publicada en el CUIPO – Categoría única de información presupuestal

[ventanillaunica@contraloriadeltolima.gov.co](mailto:ventanillaunica@contraloriadeltolima.gov.co) [www.contraloriadeltolima.gov.co](http://www.contraloriadeltolima.gov.co)

Carrera 3 entre calle 10 y 11, Edificio de la Gobernación del Tolima, 7 piso

Contacto: +57 (8) 261 1167 – 261 1169

Nit: 890.706.847-1



## CONTRALORÍA

DEPARTAMENTAL DEL TOLIMA

· La Contraloría del ciudadano ·

de la Contraloría General de la República, cargada en el formulario único territorial – FUT, a través del sistema CHIP Consolidador de Hacienda e Información Pública de la Contaduría General de la Nación.

- Ley 1368 de 2009

Por medio de la cual se reforma los artículos 66 y 67 de la Ley 136 de 1994.

Artículo 1o. El artículo 66 de la Ley 136 de 1994 quedará así:

“**Artículo 66.** Liquidación de honorarios. Atendiendo la categorización establecida en la Ley 617 de 2000, el valor de los honorarios por cada sesión a que asistan los concejales será el señalado en la siguiente tabla:

CATEGORIA	HONORARIOS POR SESION
Especial	\$347.334
Primera	\$294.300
Segunda	\$212.727
Tercera	\$170.641
Cuarta	\$142.748
Quinta	\$114.967
Sexta	\$86.862

A partir del primero (1o) de enero de 2011, cada año los honorarios señalados en la tabla anterior se incrementarán en un porcentaje equivalente a la variación del índice de precios al consumidor IPC durante el año inmediatamente anterior.

En los municipios de categoría especial, primera y segunda, se pagarán anualmente ciento cincuenta (150) sesiones ordinarias y hasta cuarenta (40) extraordinarias al año. En los municipios de categorías tercera a sexta, se pagarán anualmente setenta (70) sesiones ordinarias y hasta veinte (20) sesiones extraordinarias al año.

**PARÁGRAFO 1o.** Los honorarios son incompatibles con cualquier asignación proveniente del tesoro público del respectivo municipio, excepto con aquellas originadas en pensiones o sustituciones pensionales y las demás excepciones previstas en la Ley 4ª de 1992.

**PARÁGRAFO 2o.** Se exceptúan del presente artículo los concejales de la ciudad de Bogotá, por cuanto el Decreto-Ley 1421 de 1993, regula la materia”.

- Sentencia 075 de marzo 3 de 2022 Resolvió:

**PRIMERO.** - Declarar INEXEQUIBLE la Ley 2075 de 2021 “Por medio de la cual se modifica

[ventanillaunica@contraloriadeltolima.gov.co](mailto:ventanillaunica@contraloriadeltolima.gov.co) [www.contraloriadeltolima.gov.co](http://www.contraloriadeltolima.gov.co)

Carrera 3 entre calle 10 y 11, Edificio de la Gobernación del Tolima, 7 piso

Contacto: +57 (8) 261 1167 – 261 1169

Nit: 890.706.847-1



## CONTRALORÍA

DEPARTAMENTAL DEL TOLIMA

*La Contraloría del ciudadano*

el régimen vigente para la liquidación de honorarios de los concejales en los municipios de cuarta, quinta y sexta categoría; se adoptan medidas en seguridad social y se promueve el derecho al trabajo digno”

**SEGUNDO.** - En consecuencia, disponer la REVIVISCENCIA del artículo 1º de la Ley 1368 de 2009, y del artículo 23 de la Ley 1551 de 2012.

- Destino ambiental Ley 99 de 1993

De acuerdo con la Ley 99 de 1993 en su artículo 111 y modificado por el artículo 20 de la Ley 1450 de 2011, se expone: “Declárense de interés público las áreas de importancia estratégica para la conservación de recursos hídricos que surten de agua los acueductos municipales, distritales y regionales. Los Departamentos y Municipios dedicarán un porcentaje no inferior al 1% de sus ingresos corrientes para la adquisición y mantenimiento de dichas zonas o para financiar esquemas de pago por servicios ambientales”.

- Ley 1416 del 2010

Por medio de la cual se fortalece el ejercicio del control fiscal. Artículo 1 y 2.

**“Artículo 1o.** FORTALECIMIENTO DEL CONTROL FISCAL DE LAS CONTRALORÍAS DEPARTAMENTALES. El límite de gastos previsto en el artículo 90 de la Ley 617 de 2000, para la vigencia de 2001, seguirá calculándose en forma permanente. Las cuotas de fiscalización correspondientes al punto dos por ciento (0.2%) a cargo de las entidades descentralizadas del orden departamental, serán adicionadas a los presupuestos de las respectivas Contralorías Departamentales. Entiéndase como la única fórmula para el cálculo del presupuesto de las Contralorías Departamentales.

**Artículo 2o.** FORTALECIMIENTO DEL CONTROL FISCAL DE LAS CONTRALORÍAS MUNICIPALES Y DISTRITALES. A partir de la vigencia de la presente Ley y hasta el 31 de diciembre de 2010, el límite de gastos para el cálculo presupuestal de las Contralorías Municipales y Distritales se calculará sobre los ingresos proyectados por el respectivo municipio o distrito, en los porcentajes descritos a continuación:

[ventanillaunica@contraloriadeltolima.gov.co](mailto:ventanillaunica@contraloriadeltolima.gov.co) [www.contraloriadeltolima.gov.co](http://www.contraloriadeltolima.gov.co)

Carrera 3 entre calle 10 y 11, Edificio de la Gobernación del Tolima, 7 piso

Contacto: +57 (8) 261 1167 – 261 1169

Nit: 890.706.847-1



**CONTRALORÍA**

DEPARTAMENTAL DEL TOLIMA

*· La Contraloría del ciudadano ·*

## **GASTOS DE LAS PERSONERIAS**

La ley 617 de 2000, en su artículo 10, establece el valor máximo de los gastos de funcionamiento para las Personerías Municipales de acuerdo a la categoría del Municipio. El Municipio de Mariquita se encuentra clasificado en Sexta Categoría, los gastos de la personería no podrán superar los 150 SMMV, es decir, para la vigencia 2023 la suma de \$174 millones.

[ventanillaunica@contraloriadeltolima.gov.co](mailto:ventanillaunica@contraloriadeltolima.gov.co) [www.contraloriadeltolima.gov.co](http://www.contraloriadeltolima.gov.co)

Carrera 3 entre calle 10 y 11, Edificio de la Gobernación del Tolima, 7 piso

Contacto: +57 (8) 261 1167 – 261 1169

Nit: 890.706.847-1



# CONTRALORÍA

DEPARTAMENTAL DEL TOLIMA

· La Contraloría del ciudadano ·

## INFORME FISCAL Y FINANCIERO MUNICIPIO DE ALVARADO TOLIMA VIGENCIA 2024

### 1. INFORMACIÓN CONTABLE

En la estructura del informe se ubican los estados contables básicos del municipio de Alvarado, es decir, (Estado de Situación Financiera y Estado de rendimiento financiero).

La Información contable a evaluar fue tomada del reporte a la Contaduría General de la Nación (Consolidador de Hacienda e Información Pública CHIP) vigencias 2024-2023 de conformidad con los lineamientos del Nuevo Marco Normativo, según Resolución 533 de 2015 NICSP y Resolución 438 del 2024, con la finalidad de establecer la viabilidad fiscal y financiera de la entidad e identificar el Déficit fiscal, así mismo; se evalúan los indicadores financieros y la capacidad de endeudamiento con la que cuenta la entidad para financiar sus actividades y cumplir con sus obligaciones y compromisos.

### 2. ESTADO DE SITUACIÓN FINANCIERA

Cifra en miles

CONCEPTO	VIGENCIA 2024	VIGENCIA 2023	VARIACIÓN \$	VARIACIÓN %
ACTIVOS	32.137	28.337	3.800	13%
EFFECTIVO Y EQUIVALENTE AL EFFECTIVO	8.074	4.353	3.721	85%
CUENTAS POR COBRAR	4.578	9.701	(5.123)	-53%
INVENTARIOS	65	-	65	#¡DIV/0!
PROPIEDADES, PLANTA Y EQUIPO	3.856	2.564	1.292	50%
BIENES DE USO PÚBLICO E HISTORICOS Y CULTURALES	845	855	(10)	-1%
OTROS ACTIVOS	14.717	10.862	3.855	35%
PASIVOS	15.941	16.628	(687)	-4%
PRESTAMOS POR PAGAR	2.027	2.332	(305)	-13%
CUENTAS POR PAGAR	1.733	2.873	(1.140)	-40%
BENEFICIO A LOS EMPLEADOS	9.455	9.797	(342)	-3%
OTROS PASIVOS	2.361	1.625	736	45%
PATRIMONIO	16.196	11.708	4.488	38%
PATRIMONIO DE LAS ENTIDADES DEL GOBIERNO	16.196	11.708	4.488	38%

[ventanillaunica@contraloriadeltolima.gov.co](mailto:ventanillaunica@contraloriadeltolima.gov.co) [www.contraloriatolima.gov.co](http://www.contraloriatolima.gov.co)

Carrera 3 entre calle 10 y 11, Edificio de la Gobernación del Tolima, 7 piso

Contacto: +57 (8) 261 1167 – 261 1169

Nit: 890.706.847-1



# CONTRALORÍA

DEPARTAMENTAL DEL TOLIMA

· La Contraloría del ciudadano ·

Al cierre de la vigencia fiscal 2024, el municipio de Alvarado Tolima presentó una variación absoluta en sus activos de \$3.800 millones, es decir, un aumento del 13% en comparación con la vigencia 2023. Los Pasivos disminuyeron en \$687 millones, es decir, 4%, el patrimonio incrementó \$4.488 millones, el 38% en relación a la vigencia 2023.

## 2.1 ACTIVO

Las cuentas de mayor incidencia fueron:

**Efectivo y Equivalente a Efectivo** con \$3.721 millones, es decir, un aumento del 85% este grupo se encuentran registrados los fondos en dinero y equivalentes a dinero o Asimilables de disponibilidad inmediata para la Alcaldía Municipal, seguido de Propiedad Planta y Equipo que tuvo un aumento de \$1.292 millones, aumentando un 50% y Cuentas por Cobrar con una disminución de \$5.123 millones, es decir un 53% con relación a la vigencia 2023.

## 2.2 PASIVO

Los Pasivos totales de la entidad, cubren el 50% del Activo total  
Las cuentas de mayor incidencia fueron:

**Incrementaron: Otros pasivos** en \$736 millones, es decir un incremento del 45% correspondientes los ingresos recibidos de los diferentes proyectos en desarrollo y que obedecen a convenios interadministrativos con el instituto nacional de invias – Invias, para ejecutar la obra, en el Municipio de Alvarado-Tolima y anticipos de impuestos de los contribuyentes - saldo que genera la interfaz del módulo de rentas seguido de **Cuentas por pagar** disminuyo en un 40%, es decir \$1.140 millones con relación con la vigencia 2023.

## 2.3 PATRIMONIO

Las cuentas del patrimonio presentaron un incremento de \$4.488 millones equivalentes al 38%, donde la cuenta Resultado del ejercicio fue la más representativa, toda vez que presentó un incremento de \$4.996 millones frente a la vigencia 2023.

[ventanillaunica@contraloriadeltolima.gov.co](mailto:ventanillaunica@contraloriadeltolima.gov.co) [www.contraloriatolima.gov.co](http://www.contraloriatolima.gov.co)

Carrera 3 entre calle 10 y 11, Edificio de la Gobernación del Tolima, 7 piso

Contacto: +57 (8) 261 1167 – 261 1169

Nit: 890.706.847-1



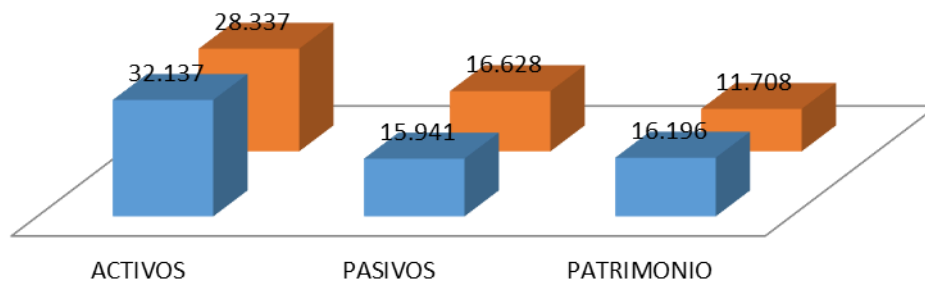
# CONTRALORÍA

DEPARTAMENTAL DEL TOLIMA

· La Contraloría del ciudadano ·

## ESTADO DE SITUACIÓN FINANCIERA MUNICIPIO DE ALVARADO TOLIMA VIGENCIA 2024 - 2023

■ VIGENCIA 2024 ■ VIGENCIA 2023



### 3. ESTADO DE ACTIVIDAD FINANCIERA, ECONOMICA Y SOCIAL

ALCALDIA MUNICIPAL DE ALVARADO				
COMPARATIVO 2024 - 2023				
(Cifras en miles de pesos)			VARIACIÓN	
CONCEPTO	2024	2023	\$	%
INGRESOS	25.307	25.181	126	1%
GASTOS	25.307	25.175	132	1%

Los ingresos y Gastos de la entidad aumentaron en \$126 y \$132 millones, es decir, el 1% respectivamente en relación con la vigencia 2023.

[ventanillaunica@contraloriadeltolima.gov.co](mailto:ventanillaunica@contraloriadeltolima.gov.co) [www.contraloriatolima.gov.co](http://www.contraloriatolima.gov.co)

Carrera 3 entre calle 10 y 11, Edificio de la Gobernación del Tolima, 7 piso

Contacto: +57 (8) 261 1167 – 261 1169

Nit: 890.706.847-1



# CONTRALORÍA

DEPARTAMENTAL DEL TOLIMA

· La Contraloría del ciudadano ·

## 3.1 INGRESOS

CONCEPTO	VIGENCIA 2024	VIGENCIA 2023	VARIACIÓN \$	VARIACIÓN %
<b>INGRESOS</b>	<b>25.307</b>	<b>25.181</b>	126	1%
<b>INGRESOS FISCALES</b>	<b>6.133</b>	<b>8.770</b>	(2.637)	-30%
IMPUESTOS	5.639	7.498	(1.859)	-25%
CONTRIBUCIONES, TASAS E INGRESOS NO TRIBUTARIOS	920	1.352	(432)	-32%
DEVOLUCIONES Y DESCUENTOS (DB)	(427)	(80)	(347)	434%
<b>VENTA DE SERVICIOS</b>	<b>257</b>	<b>257</b>	-	0%
SERVICIO DE ACUEDUCTO	115	123	(8)	-7%
SERVICIO DE ALCANTARILLADO	37	33	4	12%
SERVICIO DE ASEO	104	92	12	13%
OTROS SERVICIOS	-	7	(7)	-100%
<b>TRANSFERENCIAS Y SUBVENCIONES</b>	<b>16.800</b>	<b>15.795</b>	1.005	6%
SISTEMA GENERAL DE PARTICIPACIÓN	9.778	7.479	2.299	31%
SISTEMA GENERAL DE REGALÍAS	1.073	2.369	(1.296)	-55%
SISTEMA GENERAL DE SEGURIDAD SOCIAL EN SALUD	5.099	4.853	246	5%
OTRAS TRANSFERENCIAS	848	1.092	(244)	-22%
<b>OTROS INGRESOS</b>	<b>2.116</b>	<b>188</b>	1.928	1026%
FINANCIEROS	270	175	95	54%
INGRESOS DIVERSOS	1.846	12	1.834	15283%

Los Ingresos del municipio de Alvarado Tolima aumentaron \$126 millones, es decir, 1% con relación a la vigencia 2023.

Los ingresos fiscales (las rentas propias del Municipio) Disminuyeron en \$2.637 millones, el 30%, con relación a la vigencia 2023.

Las transferencias y subvenciones (Sistema General de participaciones, sistema General de Regalías y Sistema General de Seguridad Social) fueron la mayor fuente de ingresos para el Municipio, presentando un aumento del 6%, cuyo recaudo fue de \$16.800 millones en la vigencia 2024.

Las transferencias y subvenciones aumentaron \$1.005 millones en la vigencia 2024, es decir, el 6%; dónde los recursos del **sistema general de participación** fueron los más representativos aumentado en \$2.299 millones, es decir, un 31%, seguido de **Sistema General de seguridad social** con \$246 millones, aumentando el 13%.

[ventanillaunica@contraloriadeltolima.gov.co](mailto:ventanillaunica@contraloriadeltolima.gov.co) [www.contraloriatolima.gov.co](http://www.contraloriatolima.gov.co)

Carrera 3 entre calle 10 y 11, Edificio de la Gobernación del Tolima, 7 piso

Contacto: +57 (8) 261 1167 – 261 1169

Nit: 890.706.847-1



# CONTRALORÍA

DEPARTAMENTAL DEL TOLIMA

· La Contraloría del ciudadano ·

## GASTOS

CONCEPTO	VIGENCIA 2024	VIGENCIA 2023	VARIACIÓN \$	VARIACIÓN %
<b>GASTOS</b>	<b>25.307</b>	<b>25.175</b>	132	1%
<b>DE ADMINISTRACION Y OPERACIÓN</b>	<b>3.708</b>	<b>6.224</b>	(2.516)	-40%
SUELDOS Y SALARIOS	996	780	216	28%
CONTRIBUCIONES IMPUTADAS	40	5	35	100%
CONTRIBUCIONES EFECTIVAS	251	229	22	10%
APORTES SOBRE LA NOMINA	45	34	11	32%
PRESTACIONES SOCIALES	305	295	10	3%
GASTOS DE PERSONAL DIVERSOS	73	112	(39)	-35%
GENERALES	1.850	4.734	(2.884)	-61%
IMPUESTOS, CONTRIBUCIONES Y TASAS	146	31	115	371%
<b>DETERIORO, DEPRECIACIONES, AMORTIZACIONES Y PROVISIONES</b>	<b>599</b>	<b>321</b>	278	87%
PROVISIONES DE LITIGIO Y DEMANDAS	363	86	277	322%
DEPRECIACIÓN DE PROPIEDADES, PLANTA Y EQUIPO	226	225	1	0%
DEPRECIACIÓN DE BIENES DE USO PÚBLICO EN SERVICIO	9	9	-	0%
<b>TRANSFERENCIAS Y SUBVENCIONES</b>	<b>343</b>	<b>343</b>	-	0%
OTRAS TRANSFERENCIAS	343	343	-	0%
<b>GASTO PÚBLICO SOCIAL</b>	<b>15.718</b>	<b>16.495</b>	(777)	-5%
EDUCACIÓN	783	1.814	(1.031)	-57%
SALUD	12.243	8.519	3.724	44%
AGUA POTABLE Y SANEAMIENTO BASICO	224	1.034	(810)	-78%
VIVIENDA	-	59	(59)	-100%
RECREACIÓN Y DEPORTE	68	159	(91)	-57%
CULTURA	80	6	74	1233%
DESARROLLO COMUNITARIO Y BIENESTAR S	2.319	4.827	(2.508)	-52%
MEDIO AMBIENTE	-	75	(75)	-100%
<b>OTROS GASTOS</b>	<b>288</b>	<b>1.685</b>	(1.397)	-83%
COMISIONES	252	252	-	0%
FINANCIEROS	5	9	(4)	-44%
GASTOS DIVERSOS	29	1.423	(1.394)	-98%
<b>CIERRE DE INGRESOS, GASTOS Y COSTOS</b>	<b>4.993</b>	<b>105</b>	4.888	4655%
CIERRE DE INGRESOS, GASTOS Y COSTOS	4.993	105	4.888	4655%

Los Gastos presentaron una variación de \$132 millones, es decir, aumentando un 1% en relación con la vigencia 2023.

[ventanillaunica@contraloriadeltolima.gov.co](mailto:ventanillaunica@contraloriadeltolima.gov.co) [www.contraloriatolima.gov.co](http://www.contraloriatolima.gov.co)

Carrera 3 entre calle 10 y 11, Edificio de la Gobernación del Tolima, 7 piso

Contacto: +57 (8) 261 1167 – 261 1169

Nit: 890.706.847-1

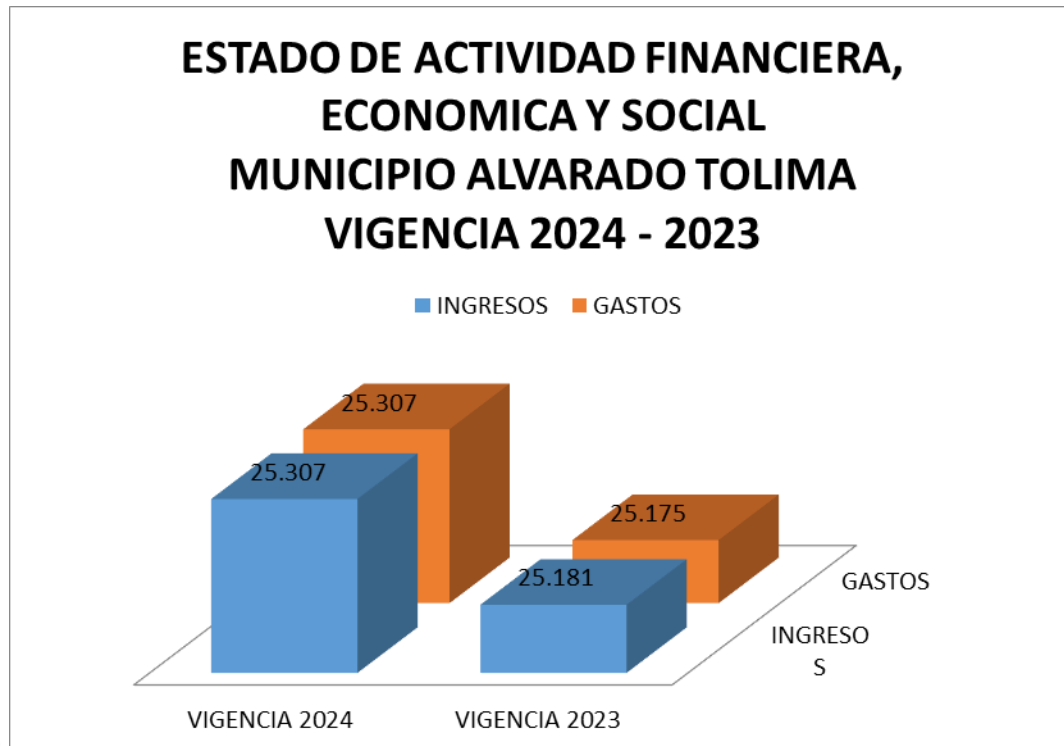


# CONTRALORÍA

DEPARTAMENTAL DEL TOLIMA

· La Contraloría del ciudadano ·

**El Gasto de administración y operación** fueron las más representativas, presentando una disminución de \$2.516 millones, es decir, 40% donde los gastos de mayor disminución fueron los generales y gasto de personal diverso con relación con la vigencia 2023.



#### 4. EXCEDENTE O DEFICIT

El municipio de Alvarado Tolima, obtuvo un excedente del ejercicio de **\$4.993** millones el para la vigencia 2024.

#### 5. INDICADORES FINANCIEROS

##### 5.1 LIQUIDEZ Y SOLVENCIA

**5.1.1 Razón Corriente:** Muestra la capacidad que tiene la entidad para cubrir sus deudas en el corto plazo, ya que indica que por cada peso que debe, con cuantos se cuenta para respaldarlo.

$$\frac{\text{Activo Corriente}}{\text{Pasivo Corriente}} = \frac{14.359}{4.253} = 3,3762 \text{ pesos}$$

[ventanillaunica@contraloriadeltolima.gov.co](mailto:ventanillaunica@contraloriadeltolima.gov.co) [www.contraloriatolima.gov.co](http://www.contraloriatolima.gov.co)

Carrera 3 entre calle 10 y 11, Edificio de la Gobernación del Tolima, 7 piso

Contacto: +57 (8) 261 1167 – 261 1169

Nit: 890.706.847-1



# CONTRALORÍA

DEPARTAMENTAL DEL TOLIMA

· La Contraloría del ciudadano ·

El indicador muestra que por cada peso que la Administración Municipal de Alvarado Tolima debe a corto plazo, cuenta con 3,3762 pesos en Activos corrientes para cubrirlos.

## 5.1.2 Capital neto de Trabajo

El capital neto de trabajo es el resultado de restar del activo corriente los pasivos a corto plazo de la entidad. El capital de trabajo se considera como aquellos recursos que necesita la entidad para operar.

Activo corriente 14.359      -Pasivo Corriente 4.253      = \$10.106 millones

El resultado indica que el ente territorial No cuenta con suficientes recursos para operar

## 5.2 NIVEL DEL ENDEUDAMIENTO SOBRE ACTIVOS TOTALES

Este indicador presenta el porcentaje de participación de los acreedores dentro de los activos del ente territorial.

Total, Pasivo 15.491 X 100 = 50%

Total, Activo 32.137

El resultado indica que del total de activos que posee el municipio de Alvarado Tolima, el 50% está siendo financiado por los acreedores

## 5.3 RAZÓN DEL PATRIMONIO

Este indicador muestra hasta qué punto la entidad territorial tiene independencia financiera ante sus acreedores, se determina dividiendo el valor del patrimonio entre el activo total.

Patrimonio Total 16.196 = 50%

Activo Total 32.137

El porcentaje indica que el 50% de los activos, están siendo financiados con capital propio.

[ventanillaunica@contraloriadeltolima.gov.co](mailto:ventanillaunica@contraloriadeltolima.gov.co) [www.contraloriatolima.gov.co](http://www.contraloriatolima.gov.co)

Carrera 3 entre calle 10 y 11, Edificio de la Gobernación del Tolima, 7 piso

Contacto: +57 (8) 261 1167 – 261 1169

Nit: 890.706.847-1



# CONTRALORÍA

DEPARTAMENTAL DEL TOLIMA

· La Contraloría del ciudadano ·

## CONCLUSIONES

- ✓ El Municipio de Alvarado Tolima presenta una gestión Financiera aceptable en la vigencia 2024 mostrando signos de recuperación y estabilización de las finanzas del municipio, ya que se logró entre otros, incrementar las transferencias del Sistema General de Participaciones.
- ✓ Durante la vigencia 2024 los ingresos tributarios del municipio disminuyeron los ingresos fiscales, se recomienda al municipio aplicar una estrategia de cobro para mejorar el recaudo.
- ✓ El Gasto de la vigencia 2024 se invirtió en mayor proporción en el Gasto Público Social donde las actividades fueron: **Salud y desarrollo comunitario y bienestar social**

[ventanillaunica@contraloriadeltolima.gov.co](mailto:ventanillaunica@contraloriadeltolima.gov.co) [www.contraloriatolima.gov.co](http://www.contraloriatolima.gov.co)

Carrera 3 entre calle 10 y 11, Edificio de la Gobernación del Tolima, 7 piso

Contacto: +57 (8) 261 1167 – 261 1169

Nit: 890.706.847-1



# CONTRALORÍA

DEPARTAMENTAL DEL TOLIMA

· La Contraloría del ciudadano ·

## INFORME FISCAL Y FINANCIERO

### MUNICIPIO DE CARMEN DE APICALA TOLIMA

#### VIGENCIA 2024

#### 1. INFORMACIÓN CONTABLE

En la estructura del informe se ubican los estados contables básicos del municipio de Carmen de Apicalá, es decir, (Estado de Situación Financiera y Estado de rendimiento financiero).

La Información contable a evaluar fue tomada del reporte a la Contaduría General de la Nación (Consolidador de Hacienda e Información Pública CHIP) vigencias 2024-2023 de conformidad con los lineamientos del Nuevo Marco Normativo, según Resolución 533 de 2015 NICSP y Resolución 438 del 2024, con la finalidad de establecer la viabilidad fiscal y financiera de la entidad e identificar el Déficit fiscal, así mismo; se evalúan los indicadores financieros y la capacidad de endeudamiento con la que cuenta la entidad para financiar sus actividades y cumplir con sus obligaciones y compromisos.

#### 2. ESTADO DE SITUACIÓN FINANCIERA

Cifra en miles

CONCEPTO	VIGENCIA 2024	VIGENCIA 2023	VARIACIÓN \$	VARIACIÓN %
ACTIVOS	47.182	38.976	8.206	21%
EFFECTIVO Y EQUIVALENTE AL EFFECTIVO	5.820	3.439	2.381	69%
INVERSIONES E INSTRUMENTOS DERIVADOS	905	905	-	0%
CUENTAS POR COBRAR	12.224	11.188	1.036	9%
INVENTARIOS	-	35	(35)	-100%
PROPIEDADES, PLANTA Y EQUIPO	8.667	8.512	155	2%
BIENES DE USO PÚBLICO E HISTORICOS Y CULTURALES	13.809	13.224	585	4%
OTROS ACTIVOS	5.755	1.671	4.084	244%
PASIVOS	23.947	16.325	7.622	47%
PRÉSTAMOS POR PAGAR	3.164	3.598	(434)	-12%
CUENTAS POR PAGAR	4.933	2.035	2.898	142%
BENEFICIO A LOS EMPLEADOS	9.401	9.387	14	0%
PROVISIONES	718	718	-	0%
OTROS PASIVOS	5.728	585	5.143	879%
PATRIMONIO	23.235	22.651	584	3%
PATRIMONIO DE LAS ENTIDADES DEL GOBIERNO	23.235	22.651	584	3%

[ventanillaunica@contraloriadeltolima.gov.co](mailto:ventanillaunica@contraloriadeltolima.gov.co) [www.contraloriatolima.gov.co](http://www.contraloriatolima.gov.co)

Carrera 3 entre calle 10 y 11, Edificio de la Gobernación del Tolima, 7 piso

Contacto: +57 (8) 261 1167 – 261 1169

Nit: 890.706.847-1



# CONTRALORÍA

DEPARTAMENTAL DEL TOLIMA

· La Contraloría del ciudadano ·

Al cierre de la vigencia fiscal 2024, el municipio de Carmen de Apicalá Tolima presentó una variación absoluta en sus activos de \$8.206 millones, es decir, un aumento del 21% en comparación con la vigencia 2023. Los Pasivos aumentaron en \$7.622 millones, es decir, 47%, el patrimonio incrementó \$584 millones, el 3% en relación a la vigencia 2023.

## 2.1 ACTIVO

Las cuentas de mayor incidencia fueron:

**efectivo y equivalente al efectivo** con \$2.381 millones, es decir, un aumento del 69% debido a comprende las cuentas de ahorro y corrientes correspondientes a recursos propios y desembolsos que realizan las entidades que tiene actividad con el Municipio de Carmen de Apicalá, seguido de **Cuentas por cobrar**, con un incremento de \$1.036, es decir un 9% con relación a la vigencia 2023.

---

## 2.2 PASIVO

Los Pasivos totales de la entidad, cubren el 51% del Activo total

Las cuentas de mayor incidencia fueron:

**Incrementaron: Otros pasivos** en \$5.194 millones, es decir un incremento del 879% corresponden a recursos que son entregados en administración seguido de **cuentas por pagar** disminuyendo en un 142%, es decir \$2.898 millones con relación con la vigencia 2023.

## 2.3 PATRIMONIO

Las cuentas del patrimonio presentaron un incremento de \$584 millones equivalentes al 3%, frente a la vigencia 2023.

[ventanillaunica@contraloriadeltolima.gov.co](mailto:ventanillaunica@contraloriadeltolima.gov.co) [www.contraloriatolima.gov.co](http://www.contraloriatolima.gov.co)

Carrera 3 entre calle 10 y 11, Edificio de la Gobernación del Tolima, 7 piso

Contacto: +57 (8) 261 1167 – 261 1169

Nit: 890.706.847-1

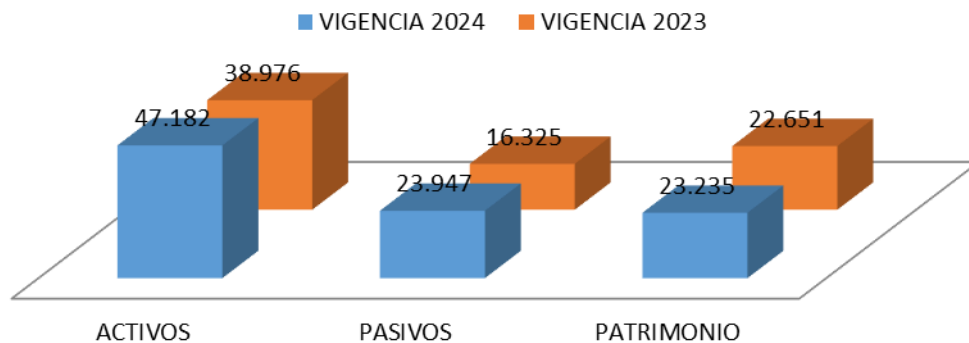


# CONTRALORÍA

DEPARTAMENTAL DEL TOLIMA

· La Contraloría del ciudadano ·

## ESTADO DE SITUACIÓN FINANCIERA MUNICIPIO DE CARMEN DE APICALA TOLIMA VIGENCIA 2024 - 2023



### 3. ESTADO DE ACTIVIDAD FINANCIERA, ECONOMICA Y SOCIAL

ALCALDIA MUNICIPAL DE CARMEN DE APICALA				
COMPARATIVO 2024 - 2023				
(Cifras en miles de pesos)			VARIACIÓN	
CONCEPTO	2024	2023	\$	%
INGRESOS	28.317	27.818	499	2%
GASTOS	28.317	27.818	499	2%

Los ingresos y Gastos de la entidad aumentaron en \$499 millones, es decir, el 2% respectivamente en relación con la vigencia 2023.

#### 3.1 INGRESOS

[ventanillaunica@contraloriadeltolima.gov.co](mailto:ventanillaunica@contraloriadeltolima.gov.co) [www.contraloriatolima.gov.co](http://www.contraloriatolima.gov.co)

Carrera 3 entre calle 10 y 11, Edificio de la Gobernación del Tolima, 7 piso

Contacto: +57 (8) 261 1167 – 261 1169

Nit: 890.706.847-1



# CONTRALORÍA

DEPARTAMENTAL DEL TOLIMA

· La Contraloría del ciudadano ·

CONCEPTO	VIGENCIA 2024	VIGENCIA 2023	VARIACIÓN \$	VARIACIÓN %
<b>INGRESOS</b>	<b>28.317</b>	<b>27.818</b>	<b>499</b>	<b>2%</b>
<b>INGRESOS FISCALES</b>	<b>11.657</b>	<b>12.047</b>	<b>(390)</b>	<b>-3%</b>
IMPUESTOS	10.411	10.200	211	2%
CONTRIBUCIONES, TASAS E INGRESOS NO TRIBUTARIOS	1.249	1.859	(610)	-33%
DEVOLUCIONES Y DESCUENTOS (DB)	(3)	(11)	8	100%
<b>TRANSFERENCIAS Y SUBVENCIONES</b>	<b>16.644</b>	<b>15.701</b>	<b>943</b>	<b>6%</b>
SISTEMA GENERAL DE PARTICIPACIÓN	8.010	7.829	181	2%
SISTEMA GENERAL DE REGALÍAS	681	1.542	(861)	-56%
SISTEMA GENERAL DE SEGURIDAD SOCIAL EN SALUD	3.458	3.234	224	7%
OTRAS TRANSFERENCIAS	4.494	3.095	1.399	45%
<b>OTROS INGRESOS</b>	<b>15</b>	<b>68</b>	<b>(53)</b>	<b>-78%</b>
FINANCIEROS	15	24	(9)	-38%
GANANCIAS POR LA APLICACIÓN DEL MÉTODO DE PARTICIPACIÓN PATRIMONIAL DE INVERSIONES EN CONTROLADAS	-	37	(37)	100%
INGRESOS DIVERSOS	-	6	(6)	-100%

Los Ingresos del municipio de Carmen de Apicalá Tolima aumentaron \$499 millones, es decir, 2% con relación a la vigencia 2023.

Los ingresos fiscales (las rentas propias del Municipio) disminuyeron en \$390 millones, el 3%, con relación a la vigencia 2023, la cuales quedaron de la siguiente manera: **impuesto de delineación urbana, estudios y aprobación de planos** con \$4.507 millones, aumentaron un 53%, seguido de **industria y comercio** con \$1.553 millones, aumentando el 7% con relación a la vigencia 2023.

Las transferencias y subvenciones (Sistema General de participaciones, sistema General de Regalías y Sistema General de Seguridad Social) fueron la mayor fuente de ingresos para el Municipio, representadas con 6%, cuyo recaudo fue de \$16.644 millones en la vigencia 2023.

Las transferencias y subvenciones aumentaron \$943 millones en la vigencia 2024, es decir, el 6%; dónde los recursos del **sistema general de participación** fueron los más representativos con \$8.010 millones, es decir aumento un 2% seguido de **otras transferencias** con \$4.494 millones, el 7%.

## GASTOS

[ventanillaunica@contraloriadeltolima.gov.co](mailto:ventanillaunica@contraloriadeltolima.gov.co) [www.contraloriatolima.gov.co](http://www.contraloriatolima.gov.co)

Carrera 3 entre calle 10 y 11, Edificio de la Gobernación del Tolima, 7 piso

Contacto: +57 (8) 261 1167 – 261 1169

Nit: 890.706.847-1



# CONTRALORÍA

DEPARTAMENTAL DEL TOLIMA

· La Contraloría del ciudadano ·

CONCEPTO	VIGENCIA 2024	VIGENCIA 2023	VARIACIÓN \$	VARIACIÓN %
<b>GASTOS</b>	<b>28.317</b>	<b>27.818</b>	<b>499</b>	<b>2%</b>
<b>DE ADMINSTRACION Y OPERACIÓN</b>	<b>9.254</b>	<b>6.680</b>	<b>2.574</b>	<b>39%</b>
SUELDOS Y SALARIOS	1.500	1.459	41	3%
CONTRIBUCIONES IMPUTADAS	48	2	46	2300%
CONTRIBUCIONES EFECTIVAS	425	343	82	24%
APORTES SOBRE LA NOMINA	89	81	8	10%
PRESTACIONES SOCIALES	507	592	(85)	-14%
GASTOS DE PERSONAL DIVERSOS	326	266	60	23%
GENERALES	5.851	3.923	1.928	49%
IMPUESTOS, CONTRIBUCIONES Y TASAS	504	11	493	4482%
<b>DE VENTAS</b>	<b>-</b>	<b>1.204</b>	<b>(1.204)</b>	<b>100%</b>
GENERALES	-	1.204	(1.204)	100%
<b>DETERIORO, DEPRECIACIONES, AMORTIZACIONES Y PROVISIONES</b>	<b>69</b>	<b>274</b>	<b>(205)</b>	<b>-75%</b>
DEPRECIACIÓN DE PROPIEDADES, PLANTA Y EQUIPO	-	274	(274)	-100%
PROVISIONES LITIGIOS Y DEMANDAS	69	-	69	
<b>TRANSFERENCIAS Y SUBVENCIONES</b>	<b>1.114</b>	<b>3.641</b>	<b>(2.527)</b>	<b>-69%</b>
OTRAS TRANSFERENCIAS	616	432	184	43%
SUBVENCIONES	497	3.209	(2.712)	-85%
<b>GASTO PÚBLICO SOCIAL</b>	<b>16.738</b>	<b>12.637</b>	<b>4.101</b>	<b>32%</b>
EDUCACIÓN	1.064	1.064	-	0%
SALUD	8.541	7.586	955	13%
AGUA POTABLE Y SANEAMIENTO BASICO	35	47	(12)	-26%
VIVIENDA	107	-	107	#¡DIV/0!
RECREACIÓN Y DEPORTE	180	237	(57)	-24%
CULTURA	1.032	352	680	193%
DESARROLLO COMUNITARIO Y BIENESTAR SOCIAL	4.919	2.793	2.126	76%
MEDIO AMBIENTE	223	76	147	193%
SUBSIDIOS ASIGNADOS	632	479	153	32%
<b>OTROS GASTOS</b>	<b>458</b>	<b>142</b>	<b>316</b>	<b>223%</b>
COMISIONES	22	-	22	#¡DIV/0!
FINANCIEROS	391	106	285	269%
DIVERSOS	44	35	9	26%
<b>CIERRE DE INGRESOS, GASTOS Y COSTOS</b>	<b>676</b>	<b>3.237</b>	<b>(2.561)</b>	<b>-79%</b>
CIERRE DE INGRESOS, GASTOS Y COSTOS	676	3.237	(2.561)	-79%

Los Gastos presentaron una variación de \$499 millones, es decir, un aumento del 2% en relación con la vigencia 2023.

**Gasto Publico** fueron las más representativas, presentaron un aumento de \$4.101 millones, es decir, 32%, **De Administración y Operación**, presentaron un aumento de \$2.574 millones, es decir, 39%, con relación con la vigencia 2023.

[ventanillaunica@contraloriadeltolima.gov.co](mailto:ventanillaunica@contraloriadeltolima.gov.co) [www.contraloriatolima.gov.co](http://www.contraloriatolima.gov.co)

Carrera 3 entre calle 10 y 11, Edificio de la Gobernación del Tolima, 7 piso

Contacto: +57 (8) 261 1167 – 261 1169

Nit: 890.706.847-1

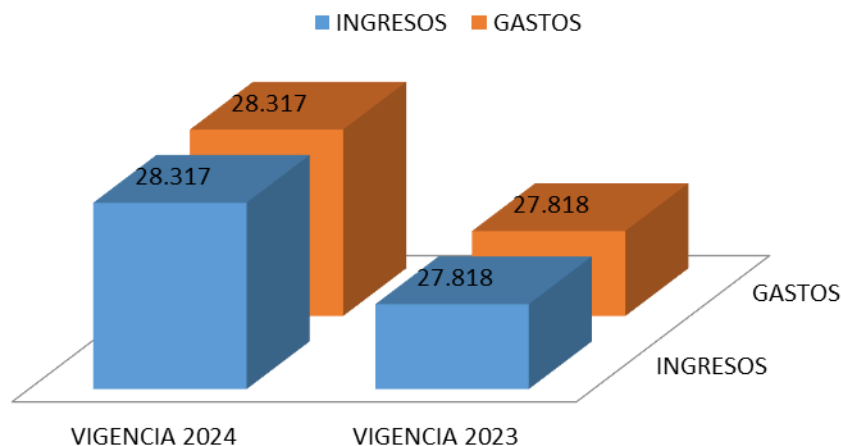


# CONTRALORÍA

DEPARTAMENTAL DEL TOLIMA

· La Contraloría del ciudadano ·

## ESTADO DE ACTIVIDAD FINANCIERA, ECONOMICA Y SOCIAL MUNICIPIO CARMEN DE APICALA TOLIMA VIGENCIA 2024 - 2023



#### 4. EXCEDENTE O DEFICIT

El municipio de Carmen de Apicalá Tolima, obtuvo un Superávit del ejercicio de **\$676** millones el para la vigencia 2024.

#### 5. INDICADORES FINANCIEROS

##### 5.1 LIQUIDEZ Y SOLVENCIA

**5.1.1 Razón Corriente:** Muestra la capacidad que tiene la entidad para cubrir sus deudas en el corto plazo, ya que indica que por cada peso que debe, con cuantos se cuenta para respaldarlo.

$$\frac{\text{Activo Corriente}}{\text{Pasivo Corriente}} = \frac{19.520}{27.662} = 0,7056 \text{ pesos}$$

El indicador muestra que por cada peso que la Administración Municipal de Carmen de Apicalá Tolima debe a corto plazo, cuenta con 0,7056 pesos en Activos corrientes para cubrirlos.

[ventanillaunica@contraloriadeltolima.gov.co](mailto:ventanillaunica@contraloriadeltolima.gov.co) [www.contraloriatolima.gov.co](http://www.contraloriatolima.gov.co)

Carrera 3 entre calle 10 y 11, Edificio de la Gobernación del Tolima, 7 piso

Contacto: +57 (8) 261 1167 – 261 1169

Nit: 890.706.847-1



# CONTRALORÍA

DEPARTAMENTAL DEL TOLIMA

· La Contraloría del ciudadano ·

## 5.1.2 Capital neto de Trabajo

El capital neto de trabajo es el resultado de restar del activo corriente los pasivos a corto plazo de la entidad. El capital de trabajo se considera como aquellos recursos que necesita la entidad para operar.

Activo corriente 19.520      -Pasivo Corriente 27.662      = \$-8.142 millones

El resultado indica que el ente territorial No cuenta con suficientes recursos para operar

## 5.2 NIVEL DEL ENDEUDAMIENTO SOBRE ACTIVOS TOTALES

Este indicador presenta el porcentaje de participación de los acreedores dentro de los activos del ente territorial.

Total, Pasivo 23.947 X 100 = 51%

Total, Activo 47.182

El resultado indica que del total de activos que posee el municipio de Carmen de Apicalá Tolima, el 51% está siendo financiado por los acreedores

## 5.3 RAZÓN DEL PATRIMONIO

Este indicador muestra hasta qué punto la entidad territorial tiene independencia financiera ante sus acreedores, se determina dividiendo el valor del patrimonio entre el activo total.

Patrimonio Total 23.235 = 49%

Activo Total 47.182

El porcentaje indica que el 49% de los activos, están siendo financiados con capital propio.

[ventanillaunica@contraloriadeltolima.gov.co](mailto:ventanillaunica@contraloriadeltolima.gov.co) [www.contraloriatolima.gov.co](http://www.contraloriatolima.gov.co)

Carrera 3 entre calle 10 y 11, Edificio de la Gobernación del Tolima, 7 piso

Contacto: +57 (8) 261 1167 – 261 1169

Nit: 890.706.847-1



# CONTRALORÍA

DEPARTAMENTAL DEL TOLIMA

· La Contraloría del ciudadano ·

## CONCLUSIONES

- ✓ El Municipio de Carmen de Apicalá Tolima presenta una gestión Financiera aceptable en la vigencia 2024 mostrando signos de recuperación y estabilización de las finanzas del municipio. ya que se logró entre otros, incrementar las transferencias del Sistema General de Participaciones
- ✓ Durante la vigencia 2024 los ingresos tributarios del municipio disminuyeron los ingresos fiscales, se recomienda al municipio aplicar una estrategia de cobro para mejorar el recaudo.
- ✓ El Gasto de la vigencia 2024 se invirtió en mayor proporción en el Gasto Público Social donde las actividades fueron: **Salud y desarrollo comunitario y bienestar social**

[ventanillaunica@contraloriadeltolima.gov.co](mailto:ventanillaunica@contraloriadeltolima.gov.co) [www.contraloriatolima.gov.co](http://www.contraloriatolima.gov.co)

Carrera 3 entre calle 10 y 11, Edificio de la Gobernación del Tolima, 7 piso

Contacto: +57 (8) 261 1167 – 261 1169

Nit: 890.706.847-1



# CONTRALORÍA

DEPARTAMENTAL DEL TOLIMA

· La Contraloría del ciudadano ·

## INFORME FISCAL Y FINANCIERO

### MUNICIPIO DE COELLO TOLIMA

#### VIGENCIA 2024

## 1. INFORMACIÓN CONTABLE

En la estructura del informe se ubican los estados contables básicos del municipio de Coello, es decir, (Estado de Situación Financiera y Estado de rendimiento financiero).

La Información contable a evaluar fue tomada del reporte a la Contaduría General de la Nación (Consolidador de Hacienda e Información Pública CHIP) vigencias 2024-2023 de conformidad con los lineamientos del Nuevo Marco Normativo, según Resolución 533 de 2015 NICSP y Resolución 438 del 2024, con la finalidad de establecer la viabilidad fiscal y financiera de la entidad e identificar el Déficit fiscal, así mismo; se evalúan los indicadores financieros y la capacidad de endeudamiento con la que cuenta la entidad para financiar sus actividades y cumplir con sus obligaciones y compromisos.

## 2. ESTADO DE SITUACIÓN FINANCIERA

Cifra en miles

CONCEPTO	VIGENCIA 2024	VIGENCIA 2023	VARIACIÓN \$	VARIACIÓN %
ACTIVOS	44.633	41.902	2.731	7%
EFFECTIVO Y EQUIVALENTE AL EFFECTIVO	3.646	3.457	189	5%
INVERSIONES E INSTRUMENTOS DERIVADOS	1.500	-	1.500	#¡DIV/0!
CUENTAS POR COBRAR	6.013	4.832	1.181	24%
INVENTARIO	30	3	27	100%
PROPIEDADES, PLANTA Y EQUIPO	17.286	17.591	(305)	-2%
BIENES DE USO PÚBLICO E HISTORICOS Y CULTURALES	6.698	7.143	(445)	-6%
OTROS ACTIVOS	9.458	8.875	583	7%
PASIVOS	13.589	15.811	(2.222)	-14%
PRÉSTAMOS POR PAGAR	3.409	4.299	(890)	-21%
CUENTAS POR PAGAR	2.897	2.948	(51)	-2%
BENEFICIO A LOS EMPLEADOS	3.229	3.184	45	1%
PROVISIONES	270	270	-	0%
OTROS PASIVOS	3.781	5.108	(1.327)	-26%
PATRIMONIO	31.044	26.090	4.954	19%
PATRIMONIO DE LAS ENTIDADES DEL GOBIERNO	31.044	26.090	4.954	19%

[ventanillaunica@contraloriadeltolima.gov.co](mailto:ventanillaunica@contraloriadeltolima.gov.co) [www.contraloriatolima.gov.co](http://www.contraloriatolima.gov.co)

Carrera 3 entre calle 10 y 11, Edificio de la Gobernación del Tolima, 7 piso

Contacto: +57 (8) 261 1167 – 261 1169

Nit: 890.706.847-1



# CONTRALORÍA

DEPARTAMENTAL DEL TOLIMA

· La Contraloría del ciudadano ·

Al cierre de la vigencia fiscal 2024, el municipio de Coello Tolima presentó una variación absoluta en sus activos de \$2.371 millones, es decir, un aumento del 7% en comparación con la vigencia 2023. Los Pasivos disminuyeron en \$2.222 millones, es decir, 14%, el patrimonio incrementó \$4.954 millones, el 19% en relación a la vigencia 2023.

## 2.1 ACTIVO

Las cuentas de mayor incidencia fueron:

**Inversiones e Instrumentos Derivados** con \$1.500 millones, es decir, un aumento del 100%, seguido de **Cuentas por Cobrar** con un aumento de \$1.181 millones, es decir 24% con relación a la vigencia 2023.

## 2.2 PASIVO

Los Pasivos totales de la entidad, cubren el 30% del Activo total

Las cuentas de mayor incidencia fueron:

**Incrementaron: Otros Pasivos** en \$1.327 millones, es decir disminuyeron un 26% correspondientes a los valores de bienes que se adquiere en la Administración, para ser entregados posteriormente a escuelas rurales, urbanas, colegios de básica media, Puesto de Salud del Municipio, estas entregas se realizan por un acto administrativo; seguido de **Prestamos por pagar** en \$890 millones, es decir una disminución del 21% con relación con la vigencia 2023.

## 2.3 PATRIMONIO

Las cuentas del patrimonio presentaron un incremento de \$4.954 millones equivalentes al 19%, donde la cuenta del Utilidad o excedente acumulados fue la más representativa, toda vez que presentó un incremento de \$676 millones frente a la vigencia 2023.

[ventanillaunica@contraloriadeltolima.gov.co](mailto:ventanillaunica@contraloriadeltolima.gov.co) [www.contraloriatolima.gov.co](http://www.contraloriatolima.gov.co)

Carrera 3 entre calle 10 y 11, Edificio de la Gobernación del Tolima, 7 piso

Contacto: +57 (8) 261 1167 – 261 1169

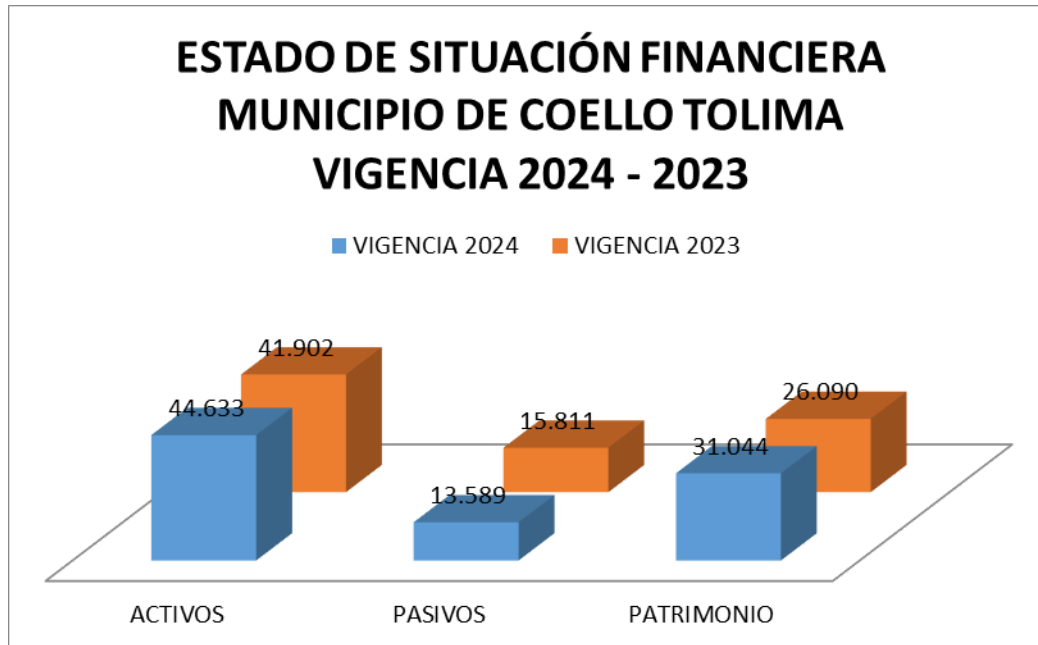
Nit: 890.706.847-1



# CONTRALORÍA

DEPARTAMENTAL DEL TOLIMA

· La Contraloría del ciudadano ·



### 3. ESTADO DE ACTIVIDAD FINANCIERA, ECONOMICA Y SOCIAL

ALCALDIA MUNICIPAL DE COELLO				
COMPARATIVO 2024 - 2023				
(Cifras en miles de pesos)			VARIACIÓN	
CONCEPTO	2024	2023	\$	%
INGRESOS	24.124	24.119	5	0%
GASTOS	24.124	24.119	5	0%

Los ingresos y Gastos de la entidad aumentaron en \$5 millones, es decir, el 0% respectivamente en relación con la vigencia 2023.

[ventanillaunica@contraloriadeltolima.gov.co](mailto:ventanillaunica@contraloriadeltolima.gov.co) [www.contraloriatolima.gov.co](http://www.contraloriatolima.gov.co)

Carrera 3 entre calle 10 y 11, Edificio de la Gobernación del Tolima, 7 piso

Contacto: +57 (8) 261 1167 – 261 1169

Nit: 890.706.847-1



# CONTRALORÍA

DEPARTAMENTAL DEL TOLIMA

· La Contraloría del ciudadano ·

## 3.1 INGRESOS

CONCEPTO	VIGENCIA 2024	VIGENCIA 2023	VARIACIÓN \$	VARIACIÓN %
<b>INGRESOS</b>	<b>24.124</b>	<b>24.119</b>	<b>5</b>	<b>0%</b>
<b>INGRESOS FISCALES</b>	<b>7.500</b>	<b>6.214</b>	<b>1.286</b>	<b>21%</b>
IMPUESTOS	7.034	5.603	1.431	26%
CONTRIBUCIONES, TASAS E INGRESOS NO TRIBUTARIOS	466	609	(143)	-23%
<b>TRANSFERENCIAS Y SUBVENCIONES</b>	<b>16.511</b>	<b>17.593</b>	<b>(1.082)</b>	<b>-6%</b>
SISTEMA GENERAL DE PARTICIPACIÓN	8.976	7.129	1.847	26%
SISTEMA GENERAL DE REGALÍAS	878	2.037	(1.159)	-57%
SISTEMA GENERAL DE SEGURIDAD SOCIAL EN SALUD	4.177	4.505	(328)	-7%
OTRAS TRANSFERENCIAS	2.478	3.921	(1.443)	-37%
<b>OTROS INGRESOS</b>	<b>112</b>	<b>312</b>	<b>(200)</b>	<b>-64%</b>
FINANCIEROS	87	63	24	38%
INGRESOS DIVERSOS	25	248	(223)	-90%

Los Ingresos del municipio de Coello Tolima aumentaron \$5 millones, es decir, 0% con relación a la vigencia 2023.

Los ingresos fiscales (las rentas propias del Municipio) aumentaron en \$1.286 millones, el 21%, con relación a la vigencia 2023, donde las rentas de mayor recaudo fueron: **Impuesto Predial Unificado** con \$1.297 millones, con un 1190%, seguido de **impuesto sobre el servicio de alumbrado público** con \$1.245 millones, es decir un 14% mayor con relación a la vigencia 2023 y aumento **Sobretasa Bomberil** con \$192 millones el 100% con relación a la vigencia 2023.

Las transferencias y subvenciones (Sistema General de participaciones, sistema General de Regalías y Sistema General de Seguridad Social) fueron la mayor fuente de ingresos para el Municipio, representadas con 68%, cuyo recaudo fue de \$16.511 millones en la vigencia 2023.

Las transferencias y subvenciones disminuyeron \$1.082 millones en la vigencia 2023, es decir, el 6%; dónde los recursos del **sistema general de participación** fueron los más representativos con \$8.976 millones, es decir, 26% seguido de **Sistema General de seguridad social en salud** con \$4.177 millones, disminuyendo un 20%.

[ventanillaunica@contraloriadeltolima.gov.co](mailto:ventanillaunica@contraloriadeltolima.gov.co) [www.contraloriatolima.gov.co](http://www.contraloriatolima.gov.co)

Carrera 3 entre calle 10 y 11, Edificio de la Gobernación del Tolima, 7 piso

Contacto: +57 (8) 261 1167 – 261 1169

Nit: 890.706.847-1



# CONTRALORÍA

DEPARTAMENTAL DEL TOLIMA

· La Contraloría del ciudadano ·

## GASTOS

CONCEPTO	VIGENCIA 2024	VIGENCIA 2023	VARIACIÓN \$	VARIACIÓN %
<b>GASTOS</b>	<b>24.124</b>	<b>24.119</b>	<b>5</b>	<b>0%</b>
<b>DE ADMINSTRACION Y OPERACIÓN</b>	<b>4.466</b>	<b>4.594</b>	<b>(128)</b>	<b>-3%</b>
SUELDOS Y SALARIOS	1.366	1.401	(35)	-2%
CONTRIBUCIONES EFECTIVAS	312	309	3	1%
APORTES SOBRE LA NÓMINA	59	61	(2)	-3%
PRESTACIONES SOCIALES	624	479	145	30%
GASTOS DE PERSONAL DIVERSOS	103	80	23	29%
GENERALES	1.991	2.194	(203)	-9%
IMPUESTOS, CONTRIBUCIONES Y TASAS	8	67	(59)	-88%
<b>DETERIORO, DEPRECIACIONES, AMORTIZACIONES Y PROVISIONES</b>	<b>909</b>	<b>1.262</b>	<b>(353)</b>	<b>100%</b>
DEPRECIACIÓN DE PROPIEDADES, PLANTA Y EQUIPO	464	412	52	100%
DEPRECIACIÓN DE BIENES DE USO PÚBLICO EN SERVICIO	444	849	(405)	100%
<b>TRANSFERENCIAS Y SUBVENCIONES</b>	<b>191</b>	<b>1</b>	<b>190</b>	<b>19000%</b>
OTRAS TRANSFERENCIAS	191	1	190	19000%
<b>GASTO PÚBLICO SOCIAL</b>	<b>12.676</b>	<b>16.272</b>	<b>(3.596)</b>	<b>-22%</b>
EDUCACIÓN	607	792	(185)	-23%
SALUD	6.842	7.393	(551)	-7%
RECREACIÓN Y DEPORTE	174	144	30	21%
CULTURA	1.056	469	587	125%
DESARROLLO COMUNITARIO Y BIENSTAR SOCIAL	3.351	5.993	(2.642)	-44%
MEDIO AMBIENTE	77	806	(729)	100%
SUBSIDIOS ASIGNADOS	566	674	(108)	100%
<b>OTROS GASTOS</b>	<b>924</b>	<b>1.067</b>	<b>(143)</b>	<b>-13%</b>
COMISIONES	1	35	(34)	-97%
FINANCIEROS	211	376	(165)	-44%
GASTOS DIVERSOS	150	368	(218)	-59%
DEVOLUCIONES Y DESCUENTOS INGRESOS FISCALES	561	287	274	95%
<b>CIERRE DE INGRESOS, GASTOS Y COSTOS</b>	<b>4.955</b>	<b>922</b>	<b>4.033</b>	<b>437%</b>
CIERRE DE INGRESOS, GASTOS Y COSTOS	4.955	922	4.033	437%

Los Gastos presentaron una variación de \$5 millones, es decir, un aumento del 0% en relación con la vigencia 2023.

**El Gasto Público social** fueron las más representativas, presentaron una disminución de \$3.596 millones, es decir, 22% con relación a la vigencia 2023, seguido **De administración y Operación** con una disminución de \$128 millones, el 3% con relación con la vigencia 2022.

[ventanillaunica@contraloriadeltolima.gov.co](mailto:ventanillaunica@contraloriadeltolima.gov.co) [www.contraloriatolima.gov.co](http://www.contraloriatolima.gov.co)

Carrera 3 entre calle 10 y 11, Edificio de la Gobernación del Tolima, 7 piso

Contacto: +57 (8) 261 1167 – 261 1169

Nit: 890.706.847-1

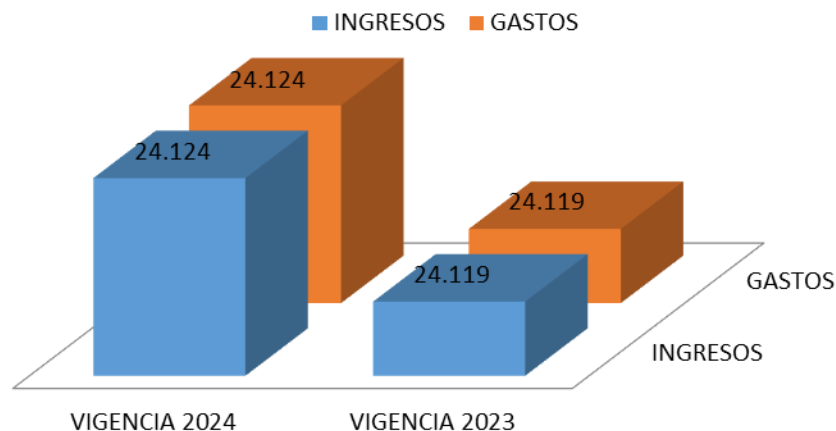


# CONTRALORÍA

DEPARTAMENTAL DEL TOLIMA

· La Contraloría del ciudadano ·

## ESTADO DE ACTIVIDAD FINANCIERA, ECONOMICA Y SOCIAL MUNICIPIO COELLO TOLIMA VIGENCIA 2024 - 2023



### 4. EXCEDENTE O DEFICIT

El municipio de Coello Tolima, obtuvo un excedente del ejercicio de **\$4.955** millones el para la vigencia 2023.

### 5. INDICADORES FINANCIEROS

#### 5.1 LIQUIDEZ Y SOLVENCIA

**5.1.1 Razón Corriente:** Muestra la capacidad que tiene la entidad para cubrir sus deudas en el corto plazo, ya que indica que por cada peso que debe, con cuantos se cuenta para respaldarlo.

$$\frac{\text{Activo Corriente}}{\text{Pasivo Corriente}} = \frac{11.190}{33.442} = 0.3346 \text{ pesos}$$

El indicador muestra que por cada peso que la Administración Municipal de Coello Tolima debe a corto plazo, cuenta con 0.3346 pesos en Activos corrientes para cubrirlos.

#### 5.1.2 Capital neto de Trabajo

[ventanillaunica@contraloriadeltolima.gov.co](mailto:ventanillaunica@contraloriadeltolima.gov.co) [www.contraloriatolima.gov.co](http://www.contraloriatolima.gov.co)

Carrera 3 entre calle 10 y 11, Edificio de la Gobernación del Tolima, 7 piso

Contacto: +57 (8) 261 1167 – 261 1169

Nit: 890.706.847-1



# CONTRALORÍA

DEPARTAMENTAL DEL TOLIMA

· La Contraloría del ciudadano ·

El capital neto de trabajo es el resultado de restar del activo corriente los pasivos a corto plazo de la entidad. El capital de trabajo se considera como aquellos recursos que necesita la entidad para operar.

Activo corriente 11.190      -Pasivo Corriente 33.442      = \$-22.252 millones

El resultado indica que el ente territorial NO cuenta con suficientes recursos para operar

## 5.2 NIVEL DEL ENDEUDAMIENTO SOBRE ACTIVOS TOTALES

Este indicador presenta el porcentaje de participación de los acreedores dentro de los activos del ente territorial.

Total, Pasivo 13.589 X 100 = 30%

Total, Activo 44.633

El resultado indica que del total de activos que posee el municipio de Coello Tolima, el 30% está siendo financiado por los acreedores

## 5.3 RAZÓN DEL PATRIMONIO

Este indicador muestra hasta qué punto la entidad territorial tiene independencia financiera ante sus acreedores, se determina dividiendo el valor del patrimonio entre el activo total.

Patrimonio Total 31.044 = 62%

Activo Total 44.633

El porcentaje indica que el 70% de los activos, están siendo financiados con capital propio.

[ventanillaunica@contraloriadeltolima.gov.co](mailto:ventanillaunica@contraloriadeltolima.gov.co) [www.contraloriatolima.gov.co](http://www.contraloriatolima.gov.co)

Carrera 3 entre calle 10 y 11, Edificio de la Gobernación del Tolima, 7 piso

Contacto: +57 (8) 261 1167 – 261 1169

Nit: 890.706.847-1



# CONTRALORÍA

DEPARTAMENTAL DEL TOLIMA

· La Contraloría del ciudadano ·

## CONCLUSIONES

- ✓ El Municipio de Coello Tolima presenta una gestión Financiera aceptable en la vigencia 2024 mostrando signos de estabilización de las finanzas del municipio, ya que se logró entre otros, incrementar los recursos (**Ingresos fiscales**).
- ✓ Durante la vigencia 2024 los ingresos tributarios del municipio se incrementaron los ingresos fiscales de mayor incidencia en recuperación fueron: **Predial unificado e Impuesto sobre el Alumbrado público**.
- ✓ El Gasto de la vigencia 2024 se invirtió en mayor proporción en el Gasto Público Social donde las actividades fueron: **Salud y desarrollo comunitario y bienestar social**

[ventanillaunica@contraloriadeltolima.gov.co](mailto:ventanillaunica@contraloriadeltolima.gov.co) [www.contraloriatolima.gov.co](http://www.contraloriatolima.gov.co)

Carrera 3 entre calle 10 y 11, Edificio de la Gobernación del Tolima, 7 piso

Contacto: +57 (8) 261 1167 – 261 1169

Nit: 890.706.847-1



# CONTRALORÍA

DEPARTAMENTAL DEL TOLIMA

· La Contraloría del ciudadano ·

## INFORME FISCAL Y FINANCIERO

### MUNICIPIO DE GUAMO TOLIMA

#### VIGENCIA 2024

## 1. INFORMACIÓN CONTABLE

En la estructura del informe se ubican los estados contables básicos del municipio de Guamo, es decir, (Estado de Situación Financiera y Estado de rendimiento financiero).

La Información contable a evaluar fue tomada del reporte a la Contaduría General de la Nación (Consolidador de Hacienda e Información Pública CHIP) vigencias 2024-2023 de conformidad con los lineamientos del Nuevo Marco Normativo, según Resolución 533 de 2015 NICSP y Resolución 438 del 2024, con la finalidad de establecer la viabilidad fiscal y financiera de la entidad e identificar el Déficit fiscal, así mismo; se evalúan los indicadores financieros y la capacidad de endeudamiento con la que cuenta la entidad para financiar sus actividades y cumplir con sus obligaciones y compromisos.

## 2. ESTADO DE SITUACIÓN FINANCIERA

Cifra en miles

CONCEPTO	VIGENCIA 2024	VIGENCIA 2023	VARIACIÓN \$	VARIACIÓN %
ACTIVOS	103.472	98.015	5.457	6%
EFFECTIVO Y EQUIVALENTE AL EFFECTIVO	1.112	2.783	(1.671)	-60%
INVERSIONES E INSTRUMENTOS DERIVADOS	1	1	-	0%
CUENTAS POR COBRAR	30.567	31.031	(464)	-1%
INVENTARIOS	-	855	(855)	-100%
PROPIEDADES, PLANTA Y EQUIPO	41.507	36.413	5.094	14%
BIENES DE USO PÚBLICO E HISTORICOS Y CULTURALES	8.115	6.694	1.421	21%
OTROS ACTIVOS	22.167	20.237	1.930	10%
PASIVOS	66.545	51.150	15.395	30%
PRÉSTAMOS POR PAGAR	1.190	2.994	(1.804)	100%
CUENTAS POR PAGAR	9.648	3.492	6.156	176%
BENEFICIO A LOS EMPLEADOS	48.341	39.986	8.355	21%
PROVISIONES	3.665	854	2.811	100%
OTROS PASIVOS	3.699	3.821	(122)	-3%
PATRIMONIO	36.926	46.865	(9.939)	-21%
PATRIMONIO DE LAS ENTIDADES DEL GOBIERNO	36.926	46.865	(9.939)	-21%

[ventanillaunica@contraloriadeltolima.gov.co](mailto:ventanillaunica@contraloriadeltolima.gov.co) [www.contraloriatolima.gov.co](http://www.contraloriatolima.gov.co)

Carrera 3 entre calle 10 y 11, Edificio de la Gobernación del Tolima, 7 piso

Contacto: +57 (8) 261 1167 – 261 1169

Nit: 890.706.847-1



# CONTRALORÍA

DEPARTAMENTAL DEL TOLIMA

· La Contraloría del ciudadano ·

Al cierre de la vigencia fiscal 2024, el municipio de Guamo Tolima presentó una variación en sus activos de \$5.457 millones, es decir, aumentaron un 6% en comparación con la vigencia 2023. Los Pasivos disminuyeron en \$15.395 millones, es decir, 30%, el patrimonio disminuyó \$9.939 millones, es decir un 21% en relación a la vigencia 2023.

## 2.1 ACTIVO

Las cuentas de mayor incidencia fueron:

**Propiedad Planta y Equipo** con un aumento de \$5.094 millones, es decir 14%, seguido de **Otros Activos** tuvo un aumento de \$1.930 millones, es decir 10%, y por último **bienes de uso público e históricos y culturales**, aumento \$1.421, es decir 21% aumento con relación a la vigencia 2023.

## 2.2 PASIVO

Los Pasivos totales de la entidad, cubren el 64% del Activo total  
Las cuentas de mayor incidencia fueron:

**Disminuyeron: Beneficios a los Empleados** en \$8.355 millones, tuvo un aumento del 21% correspondientes a las prestaciones sociales de los empleados adscritos a la planta central del Municipio del Guamo Tolima, seguido de **Cuentas por Pagar** aumento en un 176%, es decir \$6.156 millones más con relación con la vigencia 2023.

## 2.3 PATRIMONIO

Las cuentas del patrimonio presentaron una disminución de \$9.939 millones equivalentes al 21%, frente a la vigencia 2023.

[ventanillaunica@contraloriadeltolima.gov.co](mailto:ventanillaunica@contraloriadeltolima.gov.co) [www.contraloriatolima.gov.co](http://www.contraloriatolima.gov.co)

Carrera 3 entre calle 10 y 11, Edificio de la Gobernación del Tolima, 7 piso

Contacto: +57 (8) 261 1167 – 261 1169

Nit: 890.706.847-1



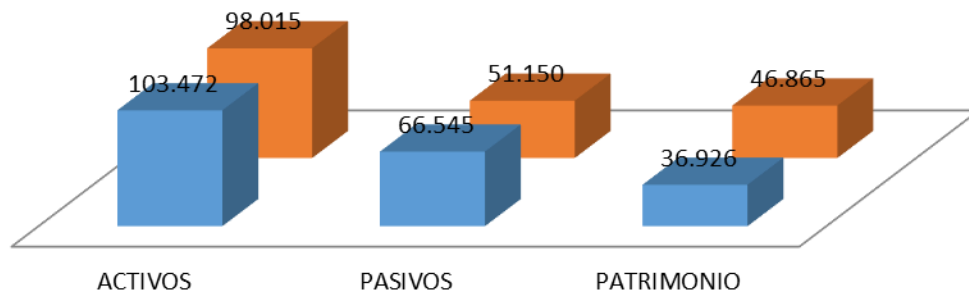
# CONTRALORÍA

DEPARTAMENTAL DEL TOLIMA

· La Contraloría del ciudadano ·

## ESTADO DE SITUACIÓN FINANCIERA MUNICIPIO DE GUAMO TOLIMA VIGENCIA 2024 - 2023

■ VIGENCIA 2024 ■ VIGENCIA 2023



### 3. ESTADO DE ACTIVIDAD FINANCIERA, ECONOMICA Y SOCIAL

ALCALDIA MUNICIPAL DE GUAMO				
COMPARATIVO 2024 - 2023				
(Cifras en miles de pesos)			VARIACIÓN	
CONCEPTO	2024	2023	\$	%
INGRESOS	60.803	79.876	- 19.073	-24%
GASTOS	60.803	79.876	- 19.073	-24%

Los ingresos y Gastos de la entidad disminuyeron en \$19.073 millones, es decir, el 24% respectivamente en comparación con la vigencia 2023.

#### 3.1 INGRESOS

[ventanillaunica@contraloriadeltolima.gov.co](mailto:ventanillaunica@contraloriadeltolima.gov.co) [www.contraloriatolima.gov.co](http://www.contraloriatolima.gov.co)

Carrera 3 entre calle 10 y 11, Edificio de la Gobernación del Tolima, 7 piso

Contacto: +57 (8) 261 1167 – 261 1169

Nit: 890.706.847-1



# CONTRALORÍA

DEPARTAMENTAL DEL TOLIMA

· La Contraloría del ciudadano ·

CONCEPTO	VIGENCIA 2024	VIGENCIA 2023	VARIACIÓN \$	VARIACIÓN %
<b>INGRESOS</b>	<b>60.803</b>	<b>79.876</b>	<b>(19.073)</b>	<b>-24%</b>
<b>INGRESOS FISCALES</b>	<b>15.346</b>	<b>16.733</b>	<b>(1.387)</b>	<b>-8%</b>
IMPUESTOS	15.830	16.468	(638)	-4%
CONTRIBUCIONES, TASAS E INGRESOS NO TRIBUTARIOS	991	1.823	(832)	-46%
DEVOLUCIONES Y DESCUENTOS (DB)	(1.474)	(1.558)		
<b>TRANSFERENCIAS Y SUBVENCIONES</b>	<b>44.911</b>	<b>62.514</b>	<b>(17.603)</b>	<b>-28%</b>
SISTEMA GENERAL DE PARTICIPACIÓN	20.049	17.928	2.121	12%
SISTEMA GENERAL DE REGALÍAS	1.605	3.613	(2.008)	-56%
SISTEMA GENERAL DE SEGURIDAD SOCIAL EN SALUD	20.476	19.580	896	5%
OTRAS TRANSFERENCIAS	2.779	21.392	(18.613)	-87%
<b>OTROS INGRESOS</b>	<b>545</b>	<b>628</b>	<b>(83)</b>	<b>-13%</b>
FINANCIEROS	480	485	(5)	-1%
INGRESOS DIVERSOS	64	143	(79)	-55%

Los Ingresos del municipio de Guamo Tolima disminuyeron \$19.073 millones, es decir, 24% menos con relación a la vigencia 2023.

Los ingresos fiscales (las rentas propias del Municipio) disminuyeron en \$1.387 millones, el 8%, con relación a la vigencia 2023, donde las rentas de mayor recaudo fueron: **impuesto sobre el servicio de alumbrado público** con \$3.933 millones, es decir un 13% mayor con relación a la vigencia 2023, seguido de **Impuesto de Industria y comercio** con \$2.994 millones, con un aumento del 5%.

Las transferencias y subvenciones (Sistema General de seguridad social en salud y otras transferencias) fueron la mayor fuente de ingresos para el Municipio, representadas con 74%, cuyo recaudo fue de \$44.911 millones en la vigencia 2024.

Las transferencias y subvenciones disminuyeron \$17.603 millones en la vigencia 2024, es decir, el 28%; dónde los recursos **Sistema General de seguridad social en salud** fueron los más representativos con \$20.476 millones, es decir, aumentaron un 5%, seguido del Sistema **General de participación** con \$20.049 millones, aumentaron un 12% respecto a la vigencia 2023.

## GASTOS

[ventanillaunica@contraloriadeltolima.gov.co](mailto:ventanillaunica@contraloriadeltolima.gov.co) [www.contraloriatolima.gov.co](http://www.contraloriatolima.gov.co)

Carrera 3 entre calle 10 y 11, Edificio de la Gobernación del Tolima, 7 piso

Contacto: +57 (8) 261 1167 – 261 1169

Nit: 890.706.847-1



# CONTRALORÍA

DEPARTAMENTAL DEL TOLIMA

· La Contraloría del ciudadano ·

CONCEPTO	VIGENCIA 2024	VIGENCIA 2023	VARIACIÓN \$	VARIACIÓN %
<b>GASTOS</b>	<b>60.803</b>	<b>79.876</b>	<b>(19.073)</b>	<b>-24%</b>
<b>DE ADMINSTRACION Y OPERACIÓN</b>	<b>7.329</b>	<b>7.594</b>	<b>(265)</b>	<b>-3%</b>
SUELDOS Y SALARIOS	2.555	2.231	324	15%
CONTRIBUCIONES IMPUTADAS	25	10	15	150%
CONTRIBUCIONES EFECTIVAS	694	638	56	9%
APORTES SOBRE LA NOMINA	140	125	15	12%
PRESTACIONES SOCIALES	805	757	48	6%
GASTOS DE PERSONAL DIVERSOS	520	383	137	36%
GENERALES	2.234	3.296	(1.062)	-32%
IMPUESTOS, CONTRIBUCIONES Y TASAS	352	151	201	133%
<b>DETERIORO, DEPRECIACIONES, AMORTIZACIONES Y PROVISIONES</b>	<b>576</b>	<b>423</b>	<b>153</b>	<b>36%</b>
DETERIORO DE PROPIEDADES, PLANTA Y EQUIPO	576	405	171	42%
AMORTIZACIÓN DE ACTIVOS INTANGIBLES	-	17	(17)	-100%
TRANSFERENCIAS Y SUBVENCIONES	457	-	457	#¡DIV/0!
<b>GASTO PÚBLICO SOCIAL</b>	<b>50.382</b>	<b>46.244</b>	<b>4.138</b>	<b>9%</b>
EDUCACIÓN	1.952	1.458	494	34%
SALUD	33.560	30.439	3.121	10%
AGUA POTABLE Y SANEAMIENTO BASICO	622	220	402	183%
VIVIENDA	2.875	3.093	(218)	100%
RECREACIÓN Y DEPORTE	451	339	112	33%
CULTURA	2.270	1.659	611	37%
DESARROLLO COMUNITARIO Y BIENESTAR SOCIAL	6.632	7.285	(653)	-9%
MEDIO AMBIENTE	263	417	(154)	100%
SUBSIDIOS ASIGNADOS	1.751	1.332	419	31%
<b>OTROS GASTOS</b>	<b>753</b>	<b>469</b>	<b>284</b>	<b>61%</b>
FINANCIEROS	338	296	42	100%
GASTOS DIVERSOS	345	111	234	100%
COMISIONES	69	61	8	13%
<b>CIERRE DE INGRESOS, GASTOS Y COSTOS</b>	<b>1.304</b>	<b>24.906</b>	<b>(23.602)</b>	<b>-95%</b>
CIERRE DE INGRESOS, GASTOS Y COSTOS	1.304	24.906	(23.602)	-95%

Los Gastos presentaron una variación de \$19.073 millones, es decir, disminuyeron un 24% en relación con la vigencia 2023.

**El Gasto Público social** fueron las más representativas, presentaron un aumento de \$4.138 millones, es decir, aumentaron un 9%, donde los gastos de mayor aumento fueron los de salud con \$33.560 millones, seguido de **Desarrollo Comunitario y Bienestar Social** con \$6.632 millones, y por ultimo los gastos de **vivienda** con \$2.875 millones.

[ventanillaunica@contraloriadeltolima.gov.co](mailto:ventanillaunica@contraloriadeltolima.gov.co) [www.contraloriatolima.gov.co](http://www.contraloriatolima.gov.co)

Carrera 3 entre calle 10 y 11, Edificio de la Gobernación del Tolima, 7 piso

Contacto: +57 (8) 261 1167 – 261 1169

Nit: 890.706.847-1

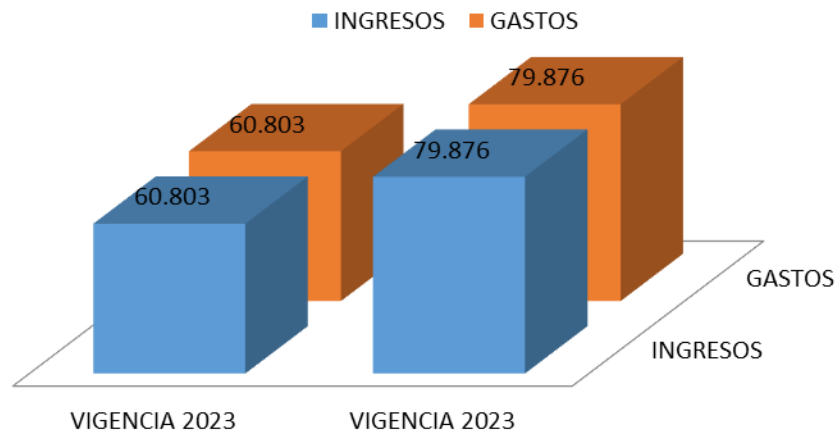


# CONTRALORÍA

DEPARTAMENTAL DEL TOLIMA

· La Contraloría del ciudadano ·

## ESTADO DE ACTIVIDAD FINANCIERA, ECONOMICA Y SOCIAL MUNICIPIO GUAMO TOLIMA VIGENCIA 2024 - 2023



### 4. EXCEDENTE O DEFICIT

El municipio de Guamo Tolima, obtuvo un excedente del ejercicio de **\$1.304** millones el para la vigencia 2024.

### 5. INDICADORES FINANCIEROS

#### 5.1 LIQUIDEZ Y SOLVENCIA

**5.1.1 Razón Corriente:** Muestra la capacidad que tiene la entidad para cubrir sus deudas en el corto plazo, ya que indica que por cada peso que debe, con cuantos se cuenta para respaldarlo.

$$\frac{\text{Activo Corriente}}{\text{Pasivo Corriente}} = \frac{53.702}{49.770} = 1.0790 \text{ pesos}$$

El indicador muestra que por cada peso que la Administración Municipal de Guamo Tolima debe a corto plazo, cuenta con 1.0790 pesos en Activos corrientes para cubrirlos.

[ventanillaunica@contraloriadeltolima.gov.co](mailto:ventanillaunica@contraloriadeltolima.gov.co) [www.contraloriatolima.gov.co](http://www.contraloriatolima.gov.co)

Carrera 3 entre calle 10 y 11, Edificio de la Gobernación del Tolima, 7 piso

Contacto: +57 (8) 261 1167 – 261 1169

Nit: 890.706.847-1



# CONTRALORÍA

DEPARTAMENTAL DEL TOLIMA

· La Contraloría del ciudadano ·

## 5.1.2 Capital neto de Trabajo

El capital neto de trabajo es el resultado de restar del activo corriente los pasivos a corto plazo de la entidad. El capital de trabajo se considera como aquellos recursos que necesita la entidad para operar.

Activo corriente 53.702      -Pasivo Corriente 49.770      = \$3.932

El resultado indica que el ente territorial cuenta con suficientes recursos para operar

## 5.2 NIVEL DEL ENDEUDAMIENTO SOBRE ACTIVOS TOTALES

Este indicador presenta el porcentaje de participación de los acreedores dentro de los activos del ente territorial.

Total, Pasivo 66.545 X 100 = 64%

Total, Activo 103.472

El resultado indica que del total de activos que posee el municipio de Guamo Tolima, el 64% está siendo financiado por los acreedores

## 5.3 RAZÓN DEL PATRIMONIO

Este indicador muestra hasta qué punto la entidad territorial tiene independencia financiera ante sus acreedores, se determina dividiendo el valor del patrimonio entre el activo total.

Patrimonio Total 36.926 = 48%

Activo Total 103.472

El porcentaje indica que el 36% de los activos, están siendo financiados con capital propio.

[ventanillaunica@contraloriadeltolima.gov.co](mailto:ventanillaunica@contraloriadeltolima.gov.co) [www.contraloriatolima.gov.co](http://www.contraloriatolima.gov.co)

Carrera 3 entre calle 10 y 11, Edificio de la Gobernación del Tolima, 7 piso

Contacto: +57 (8) 261 1167 – 261 1169

Nit: 890.706.847-1



# CONTRALORÍA

DEPARTAMENTAL DEL TOLIMA

· La Contraloría del ciudadano ·

## CONCLUSIONES

- ✓ El Municipio de Guamo Tolima presenta una gestión Financiera aceptable pese a la reducción significativa de las transferencias en la vigencia 2024.
- ✓ Durante la vigencia 2024 los ingresos tributarios del municipio se disminuyeron se recomienda al municipio hacer una mejor estrategia de recaudo sobre los impuestos municipales.
- ✓ El Gasto de la vigencia 2024 se invirtió en mayor proporción en el Gasto Público Social donde las actividades que más se beneficiaron fueron: **Salud y desarrollo comunitario y bienestar social**

[ventanillaunica@contraloriadeltolima.gov.co](mailto:ventanillaunica@contraloriadeltolima.gov.co) [www.contraloriatolima.gov.co](http://www.contraloriatolima.gov.co)

Carrera 3 entre calle 10 y 11, Edificio de la Gobernación del Tolima, 7 piso

Contacto: +57 (8) 261 1167 – 261 1169

Nit: 890.706.847-1



# CONTRALORÍA

DEPARTAMENTAL DEL TOLIMA

· La Contraloría del ciudadano ·

## INFORME FISCAL Y FINANCIERO

### MUNICIPIO DE HONDA TOLIMA

VIGENCIA 2024

#### 1. INFORMACIÓN CONTABLE

En la estructura del informe se ubican los estados contables básicos del municipio de Honda, es decir, (Estado de Situación Financiera y Estado de rendimiento financiero).

La Información contable a evaluar fue tomada del reporte a la Contaduría General de la Nación (Consolidador de Hacienda e Información Pública CHIP) vigencias 2024-2023 de conformidad con los lineamientos del Nuevo Marco Normativo, según Resolución 533 de 2015 NICSP y Resolución 438 del 2024, con la finalidad de establecer la viabilidad fiscal y financiera de la entidad e identificar el Déficit fiscal, así mismo; se evalúan los indicadores financieros y la capacidad de endeudamiento con la que cuenta la entidad para financiar sus actividades y cumplir con sus obligaciones y compromisos.

#### 2. ESTADO DE SITUACIÓN FINANCIERA

Cifra en miles

CONCEPTO	VIGENCIA 2024	VIGENCIA 2023	VARIACIÓN \$	VARIACIÓN %
ACTIVOS	163.046	158.550	4.496	3%
EFFECTIVO Y EQUIVALENTE AL EFFECTIVO	10.084	12.023	(1.939)	-16%
INVERSIONES E INSTRUMENTOS DERIVADOS	4.762	4.762	-	0%
CUENTAS POR COBRAR	24.502	23.548	954	4%
INVERSIONES E INSTRUMENTOS DERIVADOS	1	4.762	(4.761)	-100%
PROPIEDADES, PLANTA Y EQUIPO	19.432	19.055	377	2%
BIENES DE USO PÚBLICO E HISTORICOS Y CULTURALES	75.478	68.042	7.436	11%
OTROS ACTIVOS	28.785	31.119	(2.334)	-8%
PASIVOS	30.677	31.796	(1.119)	-4%
CUENTAS POR PAGAR	14.830	15.266	(436)	-3%
BENEFICIO A LOS EMPLEADOS	15.847	16.530	(683)	-4%
PATRIMONIO	132.368	126.753	5.615	4%
PATRIMONIO DE LAS ENTIDADES DEL GOBIERNO	132.368	126.753	5.615	4%

[ventanillaunica@contraloriadeltolima.gov.co](mailto:ventanillaunica@contraloriadeltolima.gov.co) [www.contraloriatolima.gov.co](http://www.contraloriatolima.gov.co)

Carrera 3 entre calle 10 y 11, Edificio de la Gobernación del Tolima, 7 piso

Contacto: +57 (8) 261 1167 – 261 1169

Nit: 890.706.847-1



# CONTRALORÍA

DEPARTAMENTAL DEL TOLIMA

· La Contraloría del ciudadano ·

Al cierre de la vigencia fiscal 2024, el municipio de Honda Tolima presentó una variación en sus activos de \$4.496 millones, es decir, un aumento del 3% en comparación con la vigencia 2023. Los Pasivos disminuyeron en \$1.119 millones, es decir, 4%, el patrimonio incrementó \$5.615 millones, el 4% en relación a la vigencia 2023.

## 2.1 ACTIVO

Las cuentas de mayor incidencia fueron:

**bienes de uso público e históricos y culturales**, aumento \$7.436, es decir 11%, seguido de **Cuentas por cobrar** con \$954 millones, es decir, un aumento del 4%, con relación a la vigencia 2023.

## 2.2 PASIVO

Los Pasivos totales de la entidad, cubren el 19% del Activo total

Las cuentas de mayor incidencia fueron:

**Disminuyeron: Beneficios a los Empleados** en \$683 millones, es decir se redujo un 4% correspondientes a todas las nóminas, primas de servicios, primas de Navidad y Vacaciones, los saldos obedecen a las interfaces que origina el programa Sysman Web para la provisión de las prestaciones sociales que den lugar entre ellas se tienen los empleados de la Administración Municipal, Umata, Inspección de Policía, comisaria del Municipio de Honda, seguido de **Cuentas por pagar** disminuyo en un 3%, es decir \$436 millones con relación con la vigencia 2023.

## 2.3 PATRIMONIO

Las cuentas del patrimonio presentaron un incremento de \$5.615 millones equivalentes al 4%, frente a la vigencia 2023.

[ventanillaunica@contraloriadeltolima.gov.co](mailto:ventanillaunica@contraloriadeltolima.gov.co) [www.contraloriatolima.gov.co](http://www.contraloriatolima.gov.co)

Carrera 3 entre calle 10 y 11, Edificio de la Gobernación del Tolima, 7 piso

Contacto: +57 (8) 261 1167 – 261 1169

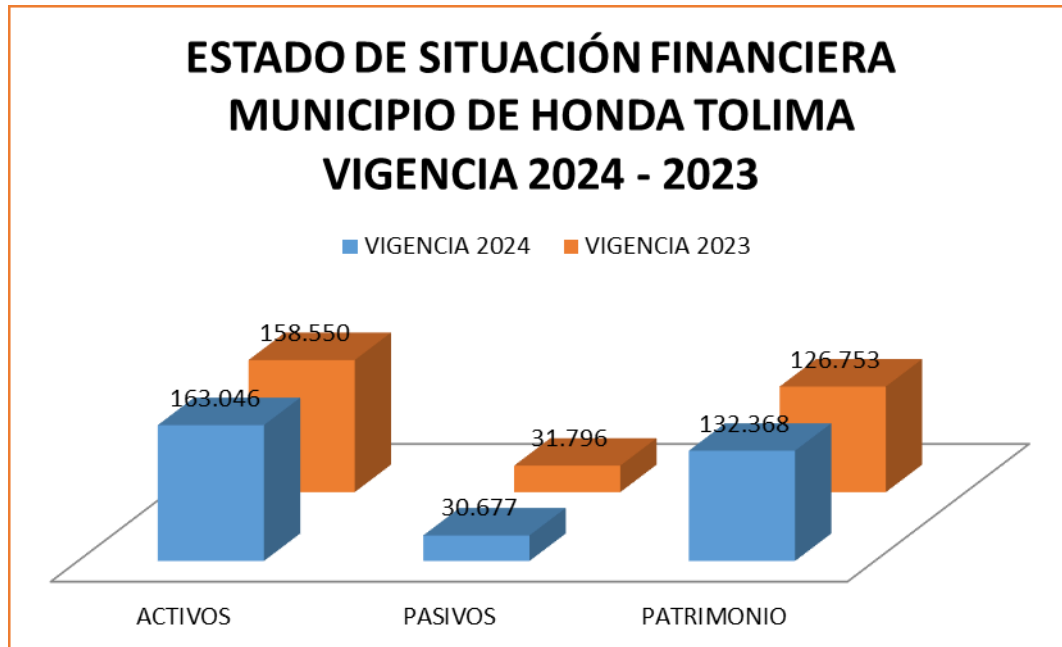
Nit: 890.706.847-1



# CONTRALORÍA

DEPARTAMENTAL DEL TOLIMA

· La Contraloría del ciudadano ·



### 3. ESTADO DE ACTIVIDAD FINANCIERA, ECONOMICA Y SOCIAL

ALCALDIA MUNICIPAL DE HONDA				
COMPARATIVO 2024 - 2023				
(Cifras en miles de pesos)			VARIACIÓN	
CONCEPTO	2024	2023	\$	%
INGRESOS	45.284	44.828	456	1%
GASTOS	45.284	44.828	456	1%

Los ingresos y Gastos de la entidad aumentaron en \$456 millones, es decir, el 1% respectivamente en relación con la vigencia 2023.

#### 3.1 INGRESOS

[ventanillaunica@contraloriadeltolima.gov.co](mailto:ventanillaunica@contraloriadeltolima.gov.co) [www.contraloriatolima.gov.co](http://www.contraloriatolima.gov.co)

Carrera 3 entre calle 10 y 11, Edificio de la Gobernación del Tolima, 7 piso

Contacto: +57 (8) 261 1167 – 261 1169

Nit: 890.706.847-1



# CONTRALORÍA

DEPARTAMENTAL DEL TOLIMA

· La Contraloría del ciudadano ·

CONCEPTO	VIGENCIA 2024	VIGENCIA 2023	VARIACIÓN \$	VARIACIÓN %
<b>INGRESOS</b>	<b>45.284</b>	<b>44.828</b>	<b>456</b>	<b>1%</b>
<b>INGRESOS FISCALES</b>	<b>10.559</b>	<b>16.755</b>	<b>(6.196)</b>	<b>-37%</b>
IMPUESTOS	10.091	13.686	(3.595)	-26%
CONTRIBUCIONES, TASAS E INGRESOS NO TRIBUTARIOS	3.074	4.512	(1.438)	-32%
DEVOLUCIONES Y DESCUENTOS (DB)	(2.065)	(1.443)		
<b>TRANSFERENCIAS Y SUBVENCIONES</b>	<b>34.217</b>	<b>27.328</b>	<b>6.889</b>	<b>25%</b>
SISTEMA GENERAL DE PARTICIPACIÓN	12.544	12.005	539	4%
SISTEMA GENERAL DE REGALIAS	1.378	1.644	(266)	-16%
SISTEMA GENERAL DE SEGURIDAD SOCIAL EN SALUD	12.894	12.014	880	7%
OTRAS TRANSFERENCIAS	7.400	1.664	5.736	345%
<b>OTROS INGRESOS</b>	<b>507</b>	<b>744</b>	<b>(237)</b>	<b>-32%</b>
FINANCIEROS	283	410	(127)	-31%
INGRESOS DIVERSOS	223	72	151	210%
GANANCIAS POR LA APLICACIÓN DEL MÉTODO DE PARTICIPACIÓN PATRIMONIAL DE INVERSIONES EN ASOCIADAS	-	261	(261)	100%

Los Ingresos del municipio de Honda Tolima aumentaron en \$456 millones, es decir, 1% con relación a la vigencia 2023.

Los ingresos fiscales (las rentas propias del Municipio) disminuyeron en \$6.196 millones, es decir un 37%, con relación a la vigencia 2023, donde las rentas de mayor recaudo fueron: **Impuesto predial unificado** con \$5.641 millones, aumento un 14% con respecto a la vigencia 2023, seguido de **impuesto de industria y comercio** con \$1.636 millones, es decir aumento un 7% mayor con relación a la vigencia 2023.

Las transferencias y subvenciones (Sistema General de seguridad social en salud y Sistema general de participación) fueron la mayor fuente de ingresos para el Municipio, representadas con 74%, cuyo recaudo fue de \$34.217 millones en la vigencia 2024.

Las transferencias y subvenciones aumentaron \$6.889 millones en la vigencia 2023, es decir, el 25%; dónde los recursos **Sistema General de seguridad social en salud** fueron los más representativos con \$12.894, seguido de **Sistema General de participación** con \$12.544 millones y por último **Otras Transferencias** con \$7.400 millones.

## GASTOS

[ventanillaunica@contraloriadeltolima.gov.co](mailto:ventanillaunica@contraloriadeltolima.gov.co) [www.contraloriatolima.gov.co](http://www.contraloriatolima.gov.co)

Carrera 3 entre calle 10 y 11, Edificio de la Gobernación del Tolima, 7 piso

Contacto: +57 (8) 261 1167 – 261 1169

Nit: 890.706.847-1



# CONTRALORÍA

DEPARTAMENTAL DEL TOLIMA

· La Contraloría del ciudadano ·

CONCEPTO	VIGENCIA 2024	VIGENCIA 2023	VARIACIÓN \$	VARIACIÓN %
<b>GASTOS</b>	<b>45.284</b>	<b>44.828</b>	<b>456</b>	<b>1%</b>
<b>DE ADMINSTRACION Y OPERACIÓN</b>	<b>8.912</b>	<b>7.350</b>	<b>1.562</b>	<b>21%</b>
SUELDOS Y SALARIOS	2.621	2.193	428	20%
CONTRIBUCIONES IMPUTADAS	258	390	(132)	-34%
CONTRIBUCIONES EFECTIVAS	674	619	55	9%
APORTES SOBRE LA NOMINA	128	128	-	0%
PRESTACIONES SOCIALES	974	1.166	(192)	-16%
GASTOS DE PERSONAL DIVERSOS	45	9	36	400%
GENERALES	4.208	2.833	1.375	49%
IMPUESTOS, CONTRIBUCIONES Y TASAS	-	11	(11)	-100%
<b>DE VENTAS</b>	<b>2.892</b>	<b>1.298</b>	<b>1.594</b>	<b>123%</b>
<b>DETERIORO, DEPRECIACIONES, AMORTIZACIONES Y PROVISIONES</b>	<b>402</b>	<b>314</b>	<b>88</b>	<b>28%</b>
DETERIORO DE PROPIEDADES, PLANTA Y EQUIPO	-	148	(148)	-100%
DEPRECIACIÓN DE BIENES DE USO PÚBLICO EN SERVICIO	-	149	(149)	-100%
AMORTIZACIÓN DE ACTIVOS INTANGIBLES	402	17	385	2265%
<b>TRANSFERENCIAS Y SUBVENCIONES</b>	<b>1.112</b>	<b>1.011</b>	<b>101</b>	<b>10%</b>
<b>GASTO PÚBLICO SOCIAL</b>	<b>26.042</b>	<b>24.794</b>	<b>1.248</b>	<b>5%</b>
EDUCACIÓN	543	657	(114)	-17%
SALUD	20.676	18.231	2.445	13%
AGUA POTABLE Y SANEAMIENTO BASICO	-	99	(99)	100%
VIVIENDA	-	24	(24)	100%
RECREACIÓN Y DEPORTE	43	445	(402)	-90%
CULTURA	1.486	1.606	(120)	-7%
DESARROLLO COMUNITARIO Y BIENESTAR SOCIAL	1.985	2.338	(353)	-15%
MEDIO AMBIENTE	-	188	(188)	100%
SUBSIDIOS ASIGNADOS	1.306	1.204	102	8%
<b>OTROS GASTOS</b>	<b>308</b>	<b>1.997</b>	<b>(1.689)</b>	<b>-85%</b>
COMISIONES	16	20	(4)	100%
GASTOS DIVERSOS	289	1.977	(1.688)	100%
COMISIONES	2	-	2	#¡DIV/0!
<b>CIERRE DE INGRESOS, GASTOS Y COSTOS</b>	<b>5.614</b>	<b>8.061</b>	<b>(2.447)</b>	<b>-30%</b>
CIERRE DE INGRESOS, GASTOS Y COSTOS	5.614	8.061	(2.447)	-30%

Los Gastos presentaron una variación de \$456 millones, es decir, aumentaron un 1% en relación con la vigencia 2023.

**El Gasto Público social** fueron las gastos más representativas, con un valor de \$26.042 millones, es decir el 58% total de los gastos, donde le gastos de mayor aumento fueron los de salud con \$20.676 millones, seguido de **Desarrollo comunitario y bienestar social** con \$1.985 millones y por ultimo los gastos **cultura** con \$1.486 millones.

[ventanillaunica@contraloriadeltolima.gov.co](mailto:ventanillaunica@contraloriadeltolima.gov.co) [www.contraloriatolima.gov.co](http://www.contraloriatolima.gov.co)

Carrera 3 entre calle 10 y 11, Edificio de la Gobernación del Tolima, 7 piso

Contacto: +57 (8) 261 1167 – 261 1169

Nit: 890.706.847-1

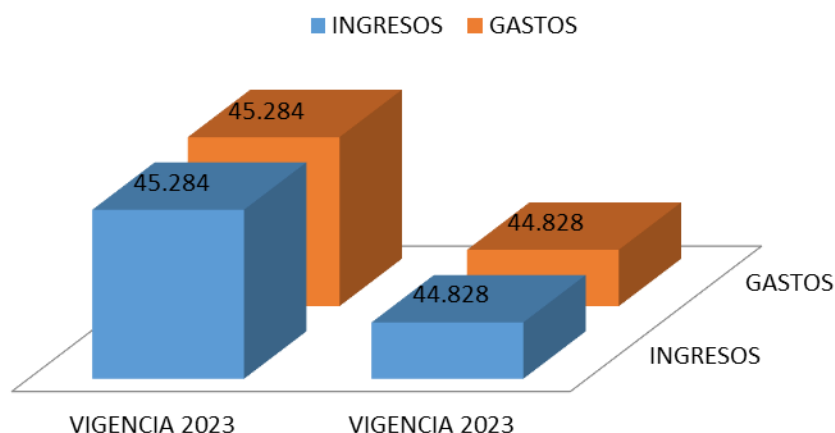


# CONTRALORÍA

DEPARTAMENTAL DEL TOLIMA

· La Contraloría del ciudadano ·

## ESTADO DE ACTIVIDAD FINANCIERA, ECONOMICA Y SOCIAL MUNICIPIO HONDA TOLIMA VIGENCIA 2024 - 2023



### 4. EXCEDENTE O DEFICIT

El municipio de Honda Tolima, obtuvo un excedente del ejercicio de **\$5.614** millones el para la vigencia 2024.

### 5. INDICADORES FINANCIEROS

#### 5.1 LIQUIDEZ Y SOLVENCIA

**5.1.1 Razón Corriente:** Muestra la capacidad que tiene la entidad para cubrir sus deudas en el corto plazo, ya que indica que por cada peso que debe, con cuantos se cuenta para respaldarlo.

$$\frac{\text{Activo Corriente}}{\text{Pasivo Corriente}} = \frac{17.876}{145.169} = 0.1231 \text{ pesos}$$

El indicador muestra que por cada peso que la Administración Municipal de Honda Tolima debe a corto plazo, cuenta con 0.1231 pesos en Activos corrientes para cubrirlos.

#### 5.1.2 Capital neto de Trabajo

[ventanillaunica@contraloriadeltolima.gov.co](mailto:ventanillaunica@contraloriadeltolima.gov.co) [www.contraloriatolima.gov.co](http://www.contraloriatolima.gov.co)

Carrera 3 entre calle 10 y 11, Edificio de la Gobernación del Tolima, 7 piso

Contacto: +57 (8) 261 1167 – 261 1169

Nit: 890.706.847-1



# CONTRALORÍA

DEPARTAMENTAL DEL TOLIMA

· La Contraloría del ciudadano ·

El capital neto de trabajo es el resultado de restar del activo corriente los pasivos a corto plazo de la entidad. El capital de trabajo se considera como aquellos recursos que necesita la entidad para operar.

Activo corriente 17.876      -Pasivo Corriente 145.169      = \$127.293 millones

El resultado indica que el ente territorial No cuenta con suficientes recursos para operar

## 5.2 NIVEL DEL ENDEUDAMIENTO SOBRE ACTIVOS TOTALES

Este indicador presenta el porcentaje de participación de los acreedores dentro de los activos del ente territorial.

Total, Pasivo 30.677 X 100 = 19%

Total, Activo 163.046

El resultado indica que del total de activos que posee el municipio de Honda Tolima, el 19% está siendo financiado por los acreedores

## 5.3 RAZÓN DEL PATRIMONIO

Este indicador muestra hasta qué punto la entidad territorial tiene independencia financiera ante sus acreedores, se determina dividiendo el valor del patrimonio entre el activo total.

Patrimonio Total 132.368 = 81%

Activo Total 163.046

El porcentaje indica que el 81% de los activos, están siendo financiados con capital propio.

[ventanillaunica@contraloriadeltolima.gov.co](mailto:ventanillaunica@contraloriadeltolima.gov.co) [www.contraloriatolima.gov.co](http://www.contraloriatolima.gov.co)

Carrera 3 entre calle 10 y 11, Edificio de la Gobernación del Tolima, 7 piso

Contacto: +57 (8) 261 1167 – 261 1169

Nit: 890.706.847-1



# CONTRALORÍA

DEPARTAMENTAL DEL TOLIMA

· La Contraloría del ciudadano ·

## CONCLUSIONES

- ✓ El Municipio de Honda Tolima presenta una gestión Financiera aceptable en la vigencia 2023 mostrando de estabilización sobre las finanzas del municipio, debido a una parte a los recursos del , ADRES, la cartera del Impuesto Predial y complementarios, el impuesto de Alumbrado Público, como también los recursos del SGR el buen comportamiento del Impuesto del Impuesto Predial e Industria y comercio, Implementación de los cobros jurídicos con el buen comportamiento de sus ingresos a diciembre 31 de 2024,.
- ✓ Durante la vigencia 2024 los ingresos tributarios del municipio se incrementaron, los ingresos fiscales de mayor incidencia en recuperación fueron: **Predial unificado e industria y comercio.**
- ✓ El Gasto de la vigencia 2024 se invirtió en mayor proporción en el Gasto Público Social donde las actividades fueron: **Salud y desarrollo comunitario y bienestar social**

[ventanillaunica@contraloriadeltolima.gov.co](mailto:ventanillaunica@contraloriadeltolima.gov.co) [www.contraloriatolima.gov.co](http://www.contraloriatolima.gov.co)

Carrera 3 entre calle 10 y 11, Edificio de la Gobernación del Tolima, 7 piso

Contacto: +57 (8) 261 1167 – 261 1169

Nit: 890.706.847-1

**INFORME FISCAL Y FINANCIERO**  
**MUNICIPIO DE ICONONZO TOLIMA**  
**VIGENCIA 2024**

**1. INFORMACIÓN CONTABLE**

En la estructura del informe se ubican los estados contables básicos del municipio de Icononzo, es decir, (Estado de Situación Financiera y Estado de rendimiento financiero).

La Información contable a evaluar fue tomada del reporte a la Contaduría General de la Nación (Consolidador de Hacienda e Información Pública CHIP) vigencias 2024-2023 de conformidad con los lineamientos del Nuevo Marco Normativo, según Resolución 533 de 2015 NICSP y Resolución 438 del 2024, con la finalidad de establecer la viabilidad fiscal y financiera de la entidad e identificar el Déficit fiscal, así mismo; se evalúan los indicadores financieros y la capacidad de endeudamiento con la que cuenta la entidad para financiar sus actividades y cumplir con sus obligaciones y compromisos.

**2. ESTADO DE SITUACIÓN FINANCIERA**

Cifra en miles

CONCEPTO	VIGENCIA 2024	VIGENCIA 2023	VARIACIÓN \$	VARIACIÓN %
<b>ACTIVOS</b>	<b>31.745</b>	<b>28.874</b>	<b>2.871</b>	<b>10%</b>
EFFECTIVO Y EQUIVALENTE AL EFFECTIVO	4.211	3.143	1.068	34%
INVERSIONES E INSTRUMENTOS DERIVADOS	5	5	-	0%
CUENTAS POR COBRAR	4.685	4.433	252	6%
PROPIEDADES, PLANTA Y EQUIPO	5.099	5.463	(364)	-7%
BIENES DE USO PÚBLICO E HISTORICOS Y CULTURALES	10.153	8.515	1.638	19%
OTROS ACTIVOS	7.589	7.313	276	4%
<b>PASIVOS</b>	<b>10.128</b>	<b>11.367</b>	<b>(1.239)</b>	<b>-11%</b>
PRÉSTAMOS POR PAGAR	1.803	2.096	(293)	100%
CUENTAS POR PAGAR	1.571	1.445	126	9%
BENEFICIO A LOS EMPLEADOS	6.371	6.194	177	3%
PROVISIONES	368	728	(360)	-49%
OTROS PASIVOS	12	903	(891)	-99%
<b>PATRIMONIO</b>	<b>21.617</b>	<b>17.506</b>	<b>4.111</b>	<b>23%</b>
<b>PATRIMONIO DE LAS ENTIDADES DEL GOBIERNO</b>	<b>21.617</b>	<b>17.506</b>	<b>4.111</b>	<b>23%</b>



# CONTRALORÍA

DEPARTAMENTAL DEL TOLIMA

· La Contraloría del ciudadano ·

Al cierre de la vigencia fiscal 2024, el municipio de Icononzo Tolima presentó una variación en sus activos de \$2.871 millones, es decir, un aumento del 10% en comparación con la vigencia 2023. Los Pasivos disminuyeron en \$1.239 millones, es decir 11%, el patrimonio incrementó \$4.111 millones, el 23% en relación a la vigencia 2023.

## 2.1 ACTIVO

Las cuentas de mayor incidencia fueron:

**bienes de uso público e históricos y culturales** con \$10.153, es decir incrementaron en 19%, seguido de **Otros activos** con \$7.589 millones, es decir, presento un aumento del 4%, y **Cuentas por Cobrar**, aumento \$252 millones, es decir 6% con relación a la vigencia 2023.

## 2.2 PASIVO

Los Pasivos totales de la entidad, cubren el 32% del Activo total  
Las cuentas de mayor incidencia fueron:

**Aumentaron: Beneficios a los empleados** en \$177 millones, es decir tuvo un aumento del 3% seguido de **Cuentas por pagar**, aumento en un 9%, es decir \$126 millones con relación con la vigencia 2023.

## 2.3 PATRIMONIO

Las cuentas del patrimonio presentaron un incremento de \$4.111 millones equivalentes al 23%, frente a la vigencia 2023.

[ventanillaunica@contraloriadeltolima.gov.co](mailto:ventanillaunica@contraloriadeltolima.gov.co) [www.contraloriatolima.gov.co](http://www.contraloriatolima.gov.co)

Carrera 3 entre calle 10 y 11, Edificio de la Gobernación del Tolima, 7 piso

Contacto: +57 (8) 261 1167 – 261 1169

Nit: 890.706.847-1



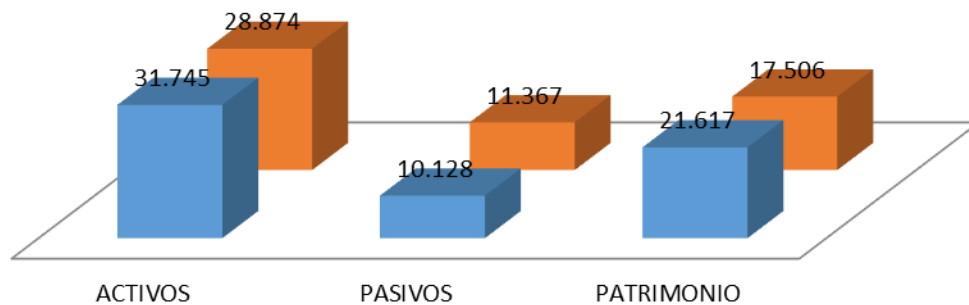
# CONTRALORÍA

DEPARTAMENTAL DEL TOLIMA

· La Contraloría del ciudadano ·

## ESTADO DE SITUACIÓN FINANCIERA MUNICIPIO DE ICONONZO TOLIMA VIGENCIA 2024 - 2023

■ VIGENCIA 2024 ■ VIGENCIA 2023



### 3. ESTADO DE ACTIVIDAD FINANCIERA, ECONOMICA Y SOCIAL

ALCALDIA MUNICIPAL DE ICONONZO				
COMPARATIVO 2024 - 2023				
(Cifras en miles de pesos)			VARIACIÓN	
CONCEPTO	2024	2023	\$	%
INGRESOS	27.345	21.818	5.527	25%
GASTOS	26.542	21.391	5.151	24%
COSTOS	802	427	375	88%

Los ingresos y Gastos de la entidad aumentaron en \$5.527 millones y \$5.151 millones, correspondientes al 25% y 24% y los costos aumentaron \$375 millones es decir 88% respectivamente en relación con la vigencia 2023.

#### 3.1 INGRESOS

[ventanillaunica@contraloriadeltolima.gov.co](mailto:ventanillaunica@contraloriadeltolima.gov.co) [www.contraloriatolima.gov.co](http://www.contraloriatolima.gov.co)

Carrera 3 entre calle 10 y 11, Edificio de la Gobernación del Tolima, 7 piso

Contacto: +57 (8) 261 1167 – 261 1169

Nit: 890.706.847-1



# CONTRALORÍA

DEPARTAMENTAL DEL TOLIMA

· La Contraloría del ciudadano ·

CONCEPTO	VIGENCIA 2024	VIGENCIA 2023	VARIACIÓN \$	VARIACIÓN %
<b>INGRESOS</b>	<b>27.345</b>	<b>21.818</b>	<b>5.527</b>	<b>25%</b>
<b>INGRESOS FISCALES</b>	<b>3.022</b>	<b>2.354</b>	<b>668</b>	<b>28%</b>
IMPUESTOS	2.708	1.465	1.243	85%
CONTRIBUCIONES, TASAS E INGRESOS NO TRIBUTARIOS	417	1.004	(587)	-58%
DEVOLUCIONES Y DESCUENTOS (DB)	(104)	(115)	11	-10%
<b>VENTAS</b>	<b>698</b>	<b>721</b>	<b>(23)</b>	<b>-3%</b>
<b>TRANSFERENCIAS Y SUBVENCIONES</b>	<b>22.388</b>	<b>18.555</b>	<b>3.833</b>	<b>21%</b>
SISTEMA GENERAL DE PARTICIPACIÓN	9.588	9.065	523	6%
SISTEMA GENERAL DE REGALIAS	917	2.605	(1.688)	100%
SISTEMA GENERAL DE SEGURIDAD SOCIAL EN SALUD	6.007	-	6.007	#¡DIV/0!
OTRAS TRANSFERENCIAS	5.876	6.884	(1.008)	-15%
<b>OTROS INGRESOS</b>	<b>1.236</b>	<b>188</b>	<b>1.048</b>	<b>557%</b>
FINANCIEROS	130	188	(58)	-31%
INGRESOS DIVERSOS	1.105	-	1.105	#¡DIV/0!

Los Ingresos del municipio de Icononzo Tolima aumentaron en \$5.527 millones, es decir, 25% con relación a la vigencia 2023.

Los ingresos fiscales (las rentas propias del Municipio) aumentaron en \$668 millones, el 25%, con relación a la vigencia 2023, donde las rentas de mayor recaudo fueron: **Impuesto industria y comercio** con \$804 millones, aumento un 70% con respecto a la vigencia 2023, seguido de **Impuesto Predial Unificado** con \$400 millones, es decir un aumento del 635% mayor con relación a la vigencia 2023.

Las transferencias y subvenciones (Sistema general de participación y otras transferencias) fueron la mayor fuente de ingresos para el Municipio, representadas con 81%, cuyo recaudo fue de \$22.388 millones en la vigencia 2024.

Las transferencias y subvenciones aumentaron \$3.833 millones en la vigencia 2024, es decir, el 21%; dónde los recursos **Sistema General de participación** fueron los más representativo con \$9.588 millones, seguido de **Sistema General de Seguridad en Salud**, con \$6.007 millones y **Otras Transferencias** con \$5.876 millones.

[ventanillaunica@contraloriadeltolima.gov.co](mailto:ventanillaunica@contraloriadeltolima.gov.co) [www.contraloriatolima.gov.co](http://www.contraloriatolima.gov.co)

Carrera 3 entre calle 10 y 11, Edificio de la Gobernación del Tolima, 7 piso

Contacto: +57 (8) 261 1167 – 261 1169

Nit: 890.706.847-1



# CONTRALORÍA

DEPARTAMENTAL DEL TOLIMA

· La Contraloría del ciudadano ·

## GASTOS

CONCEPTO	VIGENCIA 2024	VIGENCIA 2023	VARIACIÓN \$	VARIACIÓN %
<b>GASTOS</b>	<b>26.542</b>	<b>21.391</b>	<b>5.151</b>	<b>24%</b>
<b>DE ADMINSTRACION Y OPERACIÓN</b>	<b>2.643</b>	<b>2.394</b>	<b>249</b>	<b>10%</b>
SUELDOS Y SALARIOS	894	831	63	8%
CONTRIBUCIONES IMPUTADAS	68	81	(13)	-16%
CONTRIBUCIONES EFECTIVAS	248	235	13	6%
APORTES SOBRE LA NOMINA	47	43	4	9%
PRESTACIONES SOCIALES	480	382	98	26%
GASTOS DE PERSONAL DIVERSOS	5	14	(9)	-64%
GENERALES	896	807	89	11%
IMPUESTOS, CONTRIBUCIONES Y TASAS	3	-	3	#¡DIV/0!
<b>DETERIORO, DEPRECIACIONES, AMORTIZACIONES Y PROVISIONES</b>	<b>490</b>	<b>599</b>	<b>(109)</b>	<b>-18%</b>
DETERIORO DE PROPIEDADES, PLANTA Y EQUIPO	451	202	249	123%
DEPRECIACIÓN DE BIENES DE USO PÚBLICO EN SERVICIO	39	342	(303)	-89%
AMORTIZACIÓN DE ACTIVOS INTANGIBLES	-	54	(54)	-100%
<b>TRANSFERENCIAS Y SUBVENCIONES</b>	<b>404</b>	<b>363</b>	<b>41</b>	<b>11%</b>
<b>GASTO PÚBLICO SOCIAL</b>	<b>18.423</b>	<b>14.632</b>	<b>3.791</b>	<b>26%</b>
EDUCACIÓN	683	654	29	4%
SALUD	14.468	9.498	4.970	52%
AGUA POTABLE Y SANEAMIENTO BASICO	526	887	(361)	100%
RECREACIÓN Y DEPORTE	253	210	43	20%
CULTURA	413	540	(127)	-24%
DESARROLLO COMUNITARIO Y BIENESTAR SOCIAL	2.077	2.841	(764)	-27%
<b>OPERACIONES INTERINSTITUCIONALES</b>	<b>-</b>	<b>34</b>	<b>(34)</b>	<b>100%</b>
<b>OTROS GASTOS</b>	<b>676</b>	<b>562</b>	<b>114</b>	<b>20%</b>
COMISIONES	322	-	322	#¡DIV/0!
FINANCIERO	345	562	(217)	100%
GASTOS DIVERSOS	8	-	8	100%
<b>CIERRE DE INGRESOS, GASTOS Y COSTOS</b>	<b>3.904</b>	<b>2.804</b>	<b>1.100</b>	<b>39%</b>
CIERRE DE INGRESOS, GASTOS Y COSTOS	3.904	2.804	1.100	39%

Los Gastos presentaron una variación de \$5.151 millones, es decir, un aumento del 24% en relación con la vigencia 2023. **El Gasto Público social** fueron las más representativas, presentaron un aumento de \$3.791 millones, es decir, 26% donde los gastos de mayor aumento fueron los de **salud** con \$14.468 millones, seguido de **Desarrollo Comunitario y Bienestar Social** con \$2.077 millones.

[ventanillaunica@contraloriadeltolima.gov.co](mailto:ventanillaunica@contraloriadeltolima.gov.co) [www.contraloriatolima.gov.co](http://www.contraloriatolima.gov.co)

Carrera 3 entre calle 10 y 11, Edificio de la Gobernación del Tolima, 7 piso

Contacto: +57 (8) 261 1167 – 261 1169

Nit: 890.706.847-1

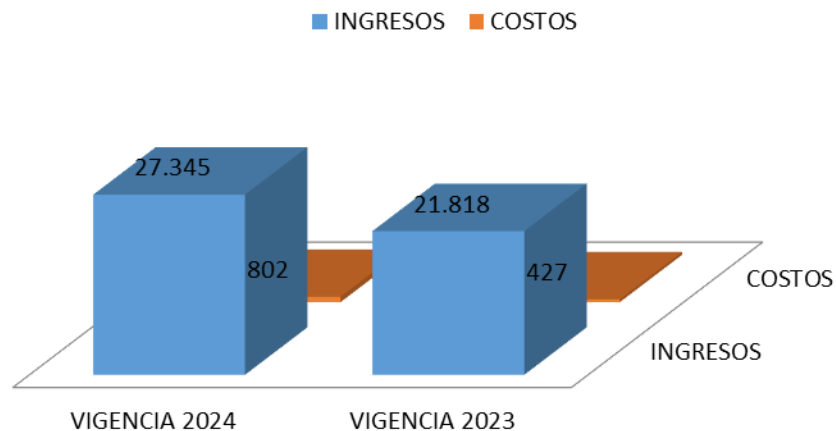


# CONTRALORÍA

DEPARTAMENTAL DEL TOLIMA

· La Contraloría del ciudadano ·

## ESTADO DE ACTIVIDAD FINANCIERA, ECONOMICA Y SOCIAL MUNICIPIO ICONONZO TOLIMA VIGENCIA 2024 - 2023



#### 4. EXCEDENTE O DEFICIT

El municipio de Icononzo Tolima, obtuvo un excedente del ejercicio de **\$3.904** millones el para la vigencia 2024.

#### 5. INDICADORES FINANCIEROS

##### 5.1 LIQUIDEZ Y SOLVENCIA

**5.1.1 Razón Corriente:** Muestra la capacidad que tiene la entidad para cubrir sus deudas en el corto plazo, ya que indica que por cada peso que debe, con cuantos se cuenta para respaldarlo.

$$\frac{\text{Activo Corriente}}{\text{Pasivo Corriente}} = \frac{16.492}{10.128} = 1.6283 \text{ pesos}$$

El indicador muestra que por cada peso que la Administración Municipal de Icononzo Tolima debe a corto plazo, cuenta con 1.6283 pesos en Activos corrientes para cubrirlos.

##### 5.1.2 Capital neto de Trabajo

[ventanillaunica@contraloriadeltolima.gov.co](mailto:ventanillaunica@contraloriadeltolima.gov.co) [www.contraloriatolima.gov.co](http://www.contraloriatolima.gov.co)

Carrera 3 entre calle 10 y 11, Edificio de la Gobernación del Tolima, 7 piso

Contacto: +57 (8) 261 1167 – 261 1169

Nit: 890.706.847-1



# CONTRALORÍA

DEPARTAMENTAL DEL TOLIMA

· La Contraloría del ciudadano ·

El capital neto de trabajo es el resultado de restar del activo corriente los pasivos a corto plazo de la entidad. El capital de trabajo se considera como aquellos recursos que necesita la entidad para operar.

Activo corriente 16.492      -Pasivo Corriente 10.128      = \$6.364 millones

El resultado indica que el ente territorial cuenta con suficientes recursos para operar

## 5.2 NIVEL DEL ENDEUDAMIENTO SOBRE ACTIVOS TOTALES

Este indicador presenta el porcentaje de participación de los acreedores dentro de los activos del ente territorial.

Total, Pasivo 10.128 X 100 = 32%

Total, Activo 31.745

El resultado indica que del total de activos que posee el municipio de Icononzo Tolima, el 32% está siendo financiado por los acreedores

## 5.3 RAZÓN DEL PATRIMONIO

Este indicador muestra hasta qué punto la entidad territorial tiene independencia financiera ante sus acreedores, se determina dividiendo el valor del patrimonio entre el activo total.

Patrimonio Total 21.617 = 68%

Activo Total 31.745

El porcentaje indica que el 68% de los activos, están siendo financiados con capital propio.

[ventanillaunica@contraloriadeltolima.gov.co](mailto:ventanillaunica@contraloriadeltolima.gov.co) [www.contraloriatolima.gov.co](http://www.contraloriatolima.gov.co)

Carrera 3 entre calle 10 y 11, Edificio de la Gobernación del Tolima, 7 piso

Contacto: +57 (8) 261 1167 – 261 1169

Nit: 890.706.847-1



# CONTRALORÍA

DEPARTAMENTAL DEL TOLIMA

· La Contraloría del ciudadano ·

## CONCLUSIONES

- ✓ El Municipio de Icononzo Tolima presenta una gestión Financiera aceptable en la vigencia 2024, mostrando signos de estabilización de las finanzas del municipio, mostrando un mejor recaudo de los ingresos fiscales y obteniendo más transferencias de recursos para ejecución del municipio por parte del gobierno nacional.
- ✓ Durante la vigencia 2024 los ingresos por transferencias y subvenciones fueron las de mayor incremento, ya que el municipio de icononzo dependen de las transferencias y en necesario que generen mas ingresos propios.
- ✓ El Gasto de la vigencia 2024 se invirtió en mayor proporción en el Gasto Público Social donde las actividades fueron: **Salud y desarrollo comunitario y bienestar social**

[ventanillaunica@contraloriadeltolima.gov.co](mailto:ventanillaunica@contraloriadeltolima.gov.co) [www.contraloriatolima.gov.co](http://www.contraloriatolima.gov.co)

Carrera 3 entre calle 10 y 11, Edificio de la Gobernación del Tolima, 7 piso

Contacto: +57 (8) 261 1167 – 261 1169

Nit: 890.706.847-1



# CONTRALORÍA

DEPARTAMENTAL DEL TOLIMA

· La Contraloría del ciudadano ·

## INFORME FISCAL Y FINANCIERO MUNICIPIO DE MARIQUITA TOLIMA VIGENCIA 2024

### 1. INFORMACIÓN CONTABLE

En la estructura del informe se ubican los estados contables básicos del municipio de Mariquita, es decir, (Estado de Situación Financiera y Estado de rendimiento financiero).

La Información contable a evaluar fue tomada del reporte a la Contaduría General de la Nación (Consolidador de Hacienda e Información Pública CHIP) vigencias 2024-2023 de conformidad con los lineamientos del Nuevo Marco Normativo, según Resolución 533 de 2015 NICSP y Resolución 438 del 2024, con la finalidad de establecer la viabilidad fiscal y financiera de la entidad e identificar el Déficit fiscal, así mismo; se evalúan los indicadores financieros y la capacidad de endeudamiento con la que cuenta la entidad para financiar sus actividades y cumplir con sus obligaciones y compromisos.

### 2. ESTADO DE SITUACIÓN FINANCIERA

Cifra en miles

CONCEPTO	VIGENCIA 2024	VIGENCIA 2023	VARIACIÓN \$	VARIACIÓN %
ACTIVOS	75.491	69.796	5.695	8%
EFFECTIVO Y EQUIVALENTE AL EFFECTIVO	12.803	12.118	685	6%
CUENTAS POR COBRAR	12.377	11.560	817	7%
INVERSIONES E INSTRUMENTOS DERIVADOS	83	83	-	0%
PROPIEDADES, PLANTA Y EQUIPO	15.166	15.170	(4)	0%
BIENES DE USO PÚBLICO E HISTORICOS Y CULTURALES	20.143	18.808	1.335	7%
OTROS ACTIVOS	14.916	12.055	2.861	24%
PASIVOS	13.951	13.534	417	3%
PRÉSTAMOS POR PAGAR	1.250	1.500	(250)	100%
CUENTAS POR PAGAR	2.057	1.272	785	62%
BENEFICIO A LOS EMPLEADOS	6.074	6.646	(572)	-9%
OTROS PASIVOS	4.569	4.115	454	11%
PATRIMONIO	61.540	56.261	5.279	9%
PATRIMONIO DE LAS ENTIDADES DEL GOBIERNO	61.540	56.261	5.279	9%

[ventanillaunica@contraloriadeltolima.gov.co](mailto:ventanillaunica@contraloriadeltolima.gov.co) [www.contraloriatolima.gov.co](http://www.contraloriatolima.gov.co)

Carrera 3 entre calle 10 y 11, Edificio de la Gobernación del Tolima, 7 piso

Contacto: +57 (8) 261 1167 – 261 1169

Nit: 890.706.847-1



# CONTRALORÍA

DEPARTAMENTAL DEL TOLIMA

· La Contraloría del ciudadano ·

Al cierre de la vigencia fiscal 2024, el municipio de Mariquita Tolima presentó una variación absoluta en sus activos de \$5.695 millones, es decir, un aumento del 8% en comparación con la vigencia 2023. Los Pasivos aumentaron en \$417 millones, es decir, 3%, el patrimonio incrementó \$5.279 millones, el 9% en relación a la vigencia 2023.

## 2.1 ACTIVO

Las cuentas de mayor incidencia fueron:

**Otros Activos** con \$2.861, es decir incrementaron en 24%, seguido de **bienes de uso público e históricos y culturales** con \$1.335 millones, es decir, presento un incremento del 7%, y **Cuentas por Cobrar**, aumento \$817, es decir 7% con relación a la vigencia 2023.

## 2.2 PASIVO

Los Pasivos totales de la entidad, cubren el 18% del Activo total  
Las cuentas de mayor incidencia fueron:

**Aumentaron: Cuentas por pagar** en \$785 millones, es decir tuvo un aumento del 62% seguido de **Otros pasivos**, que aumento en un 11%, es decir \$454 millones con relación con la vigencia 2023.

## 2.3 PATRIMONIO

Las cuentas del patrimonio presentaron un incremento de \$5.279 millones equivalentes al 9%, frente a la vigencia 2023.

[ventanillaunica@contraloriadeltolima.gov.co](mailto:ventanillaunica@contraloriadeltolima.gov.co) [www.contraloriatolima.gov.co](http://www.contraloriatolima.gov.co)

Carrera 3 entre calle 10 y 11, Edificio de la Gobernación del Tolima, 7 piso

Contacto: +57 (8) 261 1167 – 261 1169

Nit: 890.706.847-1



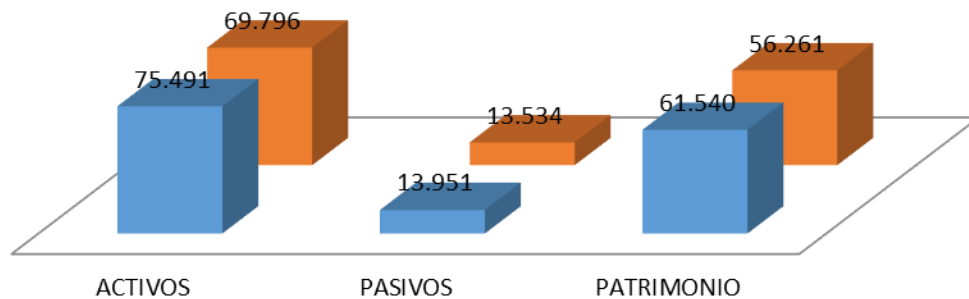
# CONTRALORÍA

DEPARTAMENTAL DEL TOLIMA

· La Contraloría del ciudadano ·

## ESTADO DE SITUACIÓN FINANCIERA MUNICIPIO DE MARIQUITA TOLIMA VIGENCIA 2024 - 2023

■ VIGENCIA 2024 ■ VIGENCIA 2023



### 3. ESTADO DE ACTIVIDAD FINANCIERA, ECONOMICA Y SOCIAL

ALCALDIA MUNICIPAL DE MARIQUITA				
COMPARATIVO 2024 - 2023				
(Cifras en miles de pesos)			VARIACIÓN	
CONCEPTO	2024	2023	\$	%
INGRESOS	68.046	68.262	- 216	0%
GASTOS	68.046	68.262	- 216	0%

Los ingresos y Gastos de la entidad disminuyeron en \$216 millones, es decir, el 0% respectivamente en relación con la vigencia 2023.

#### 3.1 INGRESOS

[ventanillaunica@contraloriadeltolima.gov.co](mailto:ventanillaunica@contraloriadeltolima.gov.co) [www.contraloriatolima.gov.co](http://www.contraloriatolima.gov.co)

Carrera 3 entre calle 10 y 11, Edificio de la Gobernación del Tolima, 7 piso

Contacto: +57 (8) 261 1167 – 261 1169

Nit: 890.706.847-1



# CONTRALORÍA

DEPARTAMENTAL DEL TOLIMA

· La Contraloría del ciudadano ·

CONCEPTO	VIGENCIA 2024	VIGENCIA 2023	VARIACIÓN \$	VARIACIÓN %
INGRESOS	68.046	68.262	(216)	0%
INGRESOS FISCALES	17.973	18.647	(674)	-4%
IMPUESTOS	15.178	15.554	(376)	-2%
CONTRIBUCIONES, TASAS E INGRESOS NO TRIBUTARIOS	4.197	4.398	(201)	-5%
DEVOLUCIONES Y DESCUENTOS (DB)	(1.401)	(1.305)	(96)	7%
TRANSFERENCIAS Y SUBVENCIONES	48.147	48.114	33	0%
SISTEMA GENERAL DE PARTICIPACIÓN	21.768	19.214	2.554	13%
SISTEMA GENERAL DE REGALIAS	1.357	3.157	(1.800)	100%
SISTEMA GENERAL DE SEGURIDAD SOCIAL EN SALUD	21.890	20.137	1.753	9%
OTRAS TRANSFERENCIAS	3.132	5.605	(2.473)	-44%
OTROS INGRESOS	1.924	1.500	424	28%
FINANCIEROS	1.853	1.421	432	30%
INGRESOS DIVERSOS	71	79	(8)	-10%

Los Ingresos del municipio de Mariquita Tolima disminuyeron en \$216 millones, es decir, 0% con relación a la vigencia 2023.

Los ingresos fiscales (las rentas propias del Municipio) disminuyeron en \$216 millones, el 0%, con relación a la vigencia 2023, donde las rentas de mayor recaudo fueron: **impuesto Industria y comercio** con \$3.908 millones, seguido de **Predial Unificado** con \$3.648 millones.

Las transferencias y subvenciones (Sistema general de participación y sistema general de participación) fueron la mayor fuente de ingresos para el Municipio, representadas con 71%, cuyo recaudo fue de \$48.147 millones en la vigencia 2024.

Las transferencias y subvenciones aumentaron \$33 millones en la vigencia 2024, es decir, el 0%; dónde los recursos **Sistema General de participación** fue la de mayor crecimiento con \$2.554 millones, es decir, 13% seguido de **Sistema General de Seguridad Social en Salud**, con \$1.753 millones, es decir 9% respecto a la vigencia 2023.

[ventanillaunica@contraloriadeltolima.gov.co](mailto:ventanillaunica@contraloriadeltolima.gov.co) [www.contraloriatolima.gov.co](http://www.contraloriatolima.gov.co)

Carrera 3 entre calle 10 y 11, Edificio de la Gobernación del Tolima, 7 piso

Contacto: +57 (8) 261 1167 – 261 1169

Nit: 890.706.847-1



# CONTRALORÍA

DEPARTAMENTAL DEL TOLIMA

· La Contraloría del ciudadano ·

## GASTOS

CONCEPTO	VIGENCIA 2024	VIGENCIA 2023	VARIACIÓN \$	VARIACIÓN %
<b>GASTOS</b>	<b>68.046</b>	<b>68.262</b>	<b>(216)</b>	<b>0%</b>
<b>DE ADMINSITRACION Y OPERACIÓN</b>	<b>13.804</b>	<b>14.602</b>	<b>(798)</b>	<b>-5%</b>
SUELDOS Y SALARIOS	3.510	3.023	487	16%
CONTRIBUCIONES IMPUTADAS	30	5	25	500%
CONTRIBUCIONES EFECTIVAS	933	912	21	2%
APORTES SOBRE LA NOMINA	182	166	16	10%
PRESTACIONES SOCIALES	1.312	1.345	(33)	-2%
GENERALES	7.614	9.020	(1.406)	-16%
IMPUESTOS, CONTRIBUCIONES Y TASAS	219	130	89	68%
<b>DE VENTAS</b>	<b>1.594</b>	<b>3.212</b>	<b>(1.618)</b>	<b>-50%</b>
<b>DETERIORO, DEPRECIACIONES, AMORTIZACIONES Y PROVISIONES</b>	<b>526</b>	<b>681</b>	<b>(155)</b>	<b>-23%</b>
DETERIORO CUENTAS POR COBRAR	-	150	(150)	100%
DETERIORO DE PROPIEDADES, PLANTA Y EQUIPO	448	448	-	0%
DEPRECIACIÓN DE BIENES DE USO PÚBLICO EN SERVICIO	44	44	-	0%
AMORTIZACIÓN DE ACTIVOS INTANGIBLES	33	38	(5)	-13%
<b>TRANSFERENCIAS Y SUBVENCIONES</b>	<b>1.648</b>	<b>645</b>	<b>1.003</b>	<b>156%</b>
<b>GASTO PÚBLICO SOCIAL</b>	<b>43.790</b>	<b>38.799</b>	<b>4.991</b>	<b>13%</b>
EDUCACIÓN	-	560	(560)	-100%
SALUD	38.068	32.923	5.145	16%
AGUA POTABLE Y SANEAMIENTO BASICO	246	1.334	(1.088)	100%
VIVIENDA	-	31	(31)	100%
RECREACIÓN Y DEPORTE	18	129	(111)	-86%
CULTURA	831	592	239	40%
MEDIO AMBIENTE	314	-	314	#¡ DIV/0!
DESARROLLO COMUNITARIO Y BIENESTAR SOCIAL	245	384	(139)	-36%
SUBSIDIOS ASIGNADOS	4.067	2.844	1.223	100%
<b>OTROS GASTOS</b>	<b>1.402</b>	<b>453</b>	<b>949</b>	<b>209%</b>
COMISIONES	6	6	-	0%
FINANCIERO	272	275	(3)	100%
GASTOS DIVERSOS	1.121	171	950	100%
DEVOLUCIONES Y DESCUENTOS INGRESOS FISCALES	2	-	2	100%
<b>CIERRE DE INGRESOS, GASTOS Y COSTOS</b>	<b>5.279</b>	<b>9.867</b>	<b>(4.588)</b>	<b>-46%</b>
CIERRE DE INGRESOS, GASTOS Y COSTOS	5.279	9.867	(4.588)	-46%

Los Gastos presentaron una disminución de \$216 millones, es decir, un aumento del 0% en relación con la vigencia 2023. **El Gasto Público social** fueron las más representativas, presentaron un aumento de \$4.991 millones, es decir, 13% donde los gastos de mayor aumento fueron los de **salud con \$38.068 millones**, seguido de **subsidiros asignados** con \$4.067 millones.

[ventanillaunica@contraloriadeltolima.gov.co](mailto:ventanillaunica@contraloriadeltolima.gov.co) [www.contraloriadeltolima.gov.co](http://www.contraloriadeltolima.gov.co)

Carrera 3 entre calle 10 y 11, Edificio de la Gobernación del Tolima, 7 piso

Contacto: +57 (8) 261 1167 – 261 1169

Nit: 890.706.847-1

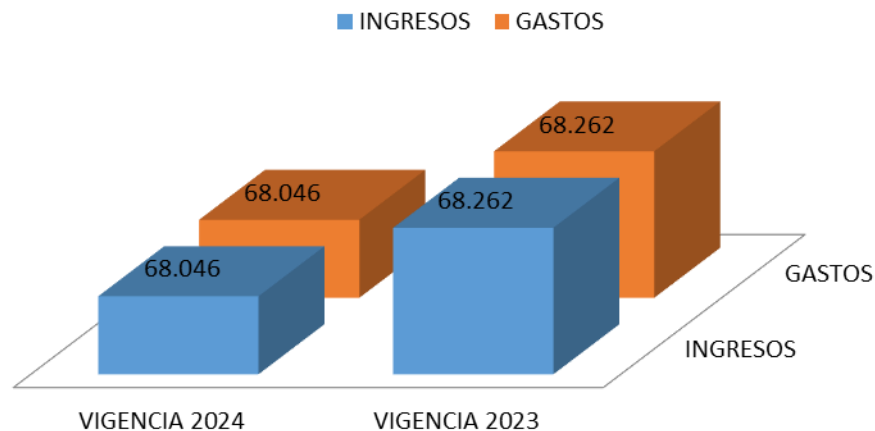


# CONTRALORÍA

DEPARTAMENTAL DEL TOLIMA

· La Contraloría del ciudadano ·

## ESTADO DE ACTIVIDAD FINANCIERA, ECONOMICA Y SOCIAL MUNICIPIO MARIQUITA TOLIMA VIGENCIA 2024 - 2023



#### 4. EXCEDENTE O DEFICIT

El municipio de Mariquita Tolima, obtuvo un excedente del ejercicio de **\$5.279** millones el para la vigencia 2024.

#### 5. INDICADORES FINANCIEROS

##### 5.1 LIQUIDEZ Y SOLVENCIA

**5.1.1 Razón Corriente:** Muestra la capacidad que tiene la entidad para cubrir sus deudas en el corto plazo, ya que indica que por cada peso que debe, con cuantos se cuenta para respaldarlo.

$$\frac{\text{Activo Corriente}}{\text{Pasivo Corriente}} = \frac{26.368}{6.206} = 4.2487 \text{ pesos}$$

El indicador muestra que por cada peso que la Administración Municipal de Mariquita Tolima debe a corto plazo, cuenta con 4.2487 pesos en Activos corrientes para cubrirlos.

[ventanillaunica@contraloriadeltolima.gov.co](mailto:ventanillaunica@contraloriadeltolima.gov.co) [www.contraloriatolima.gov.co](http://www.contraloriatolima.gov.co)

Carrera 3 entre calle 10 y 11, Edificio de la Gobernación del Tolima, 7 piso

Contacto: +57 (8) 261 1167 – 261 1169

Nit: 890.706.847-1



# CONTRALORÍA

DEPARTAMENTAL DEL TOLIMA

· La Contraloría del ciudadano ·

## 5.1.2 Capital neto de Trabajo

El capital neto de trabajo es el resultado de restar del activo corriente los pasivos a corto plazo de la entidad. El capital de trabajo se considera como aquellos recursos que necesita la entidad para operar.

Activo corriente 26.368      -Pasivo Corriente 6.206      = \$20.162 millones

El resultado indica que el ente territorial cuenta con suficientes recursos para operar

## 5.2 NIVEL DEL ENDEUDAMIENTO SOBRE ACTIVOS TOTALES

Este indicador presenta el porcentaje de participación de los acreedores dentro de los activos del ente territorial.

Total, Pasivo 13.534951 X 100 = 18%

Total, Activo 75.491

El resultado indica que del total de activos que posee el municipio de Mariquita Tolima, el 18% está siendo financiado por los acreedores

## 5.3 RAZÓN DEL PATRIMONIO

Este indicador muestra hasta qué punto la entidad territorial tiene independencia financiera ante sus acreedores, se determina dividiendo el valor del patrimonio entre el activo total.

Patrimonio Total 61.540 = 82%

Activo Total 75.491

El porcentaje indica que el 82% de los activos, están siendo financiados con capital propio.

[ventanillaunica@contraloriadeltolima.gov.co](mailto:ventanillaunica@contraloriadeltolima.gov.co) [www.contraloriatolima.gov.co](http://www.contraloriatolima.gov.co)

Carrera 3 entre calle 10 y 11, Edificio de la Gobernación del Tolima, 7 piso

Contacto: +57 (8) 261 1167 – 261 1169

Nit: 890.706.847-1



# CONTRALORÍA

DEPARTAMENTAL DEL TOLIMA

· La Contraloría del ciudadano ·

## CONCLUSIONES

- ✓ El Municipio de Mariquita Tolima presenta una gestión Financiera aceptable en la vigencia 2024 mostrando signos de estabilización de las finanzas del municipio, pero se recomienda mejorar el método de recaudo de los impuestos fiscales municipales.
- ✓ Durante la vigencia 2024 los ingresos por transferencias y subvenciones fueron las de mayor representación.
- ✓ El Gasto de la vigencia 2024 se invirtió en mayor proporción en el Gasto Público Social donde las actividades fueron: **Salud y subsidios asignados**

[ventanillaunica@contraloriadeltolima.gov.co](mailto:ventanillaunica@contraloriadeltolima.gov.co) [www.contraloriatolima.gov.co](http://www.contraloriatolima.gov.co)

Carrera 3 entre calle 10 y 11, Edificio de la Gobernación del Tolima, 7 piso

Contacto: +57 (8) 261 1167 – 261 1169

Nit: 890.706.847-1



# CONTRALORÍA

DEPARTAMENTAL DEL TOLIMA

· La Contraloría del ciudadano ·

## INFORME FISCAL Y FINANCIERO MUNICIPIO DE PALOCABILDO TOLIMA VIGENCIA 2023

### 1. INFORMACIÓN CONTABLE

En la estructura del informe se ubican los estados contables básicos del municipio de Palocabildo, es decir, (Estado de Situación Financiera y Estado de rendimiento financiero).

La Información contable a evaluar fue tomada del reporte a la Contaduría General de la Nación (Consolidador de Hacienda e Información Pública CHIP) vigencias 2024-2023 de conformidad con los lineamientos del Nuevo Marco Normativo, según Resolución 533 de 2015 NICSP y Resolución 438 del 2024, con la finalidad de establecer la viabilidad fiscal y financiera de la entidad e identificar el Déficit fiscal, así mismo; se evalúan los indicadores financieros y la capacidad de endeudamiento con la que cuenta la entidad para financiar sus actividades y cumplir con sus obligaciones y compromisos.

### 2. ESTADO DE SITUACIÓN FINANCIERA

Cifra en miles

[ventanillaunica@contraloriadeltolima.gov.co](mailto:ventanillaunica@contraloriadeltolima.gov.co) [www.contraloriatolima.gov.co](http://www.contraloriatolima.gov.co)

Carrera 3 entre calle 10 y 11, Edificio de la Gobernación del Tolima, 7 piso

Contacto: +57 (8) 261 1167 – 261 1169

Nit: 890.706.847-1



# CONTRALORÍA

DEPARTAMENTAL DEL TOLIMA

· La Contraloría del ciudadano ·

CONCEPTO	VIGENCIA 2024	VIGENCIA 2023	VARIACIÓN \$	VARIACIÓN %
ACTIVOS	23.987	20.744	3.243	16%
EFFECTIVO Y EQUIVALENTE AL EFFECTIVO	7.532	3.511	4.021	115%
CUENTAS POR COBRAR	3.148	4.397	(1.249)	-28%
INVENTARIOS	50	33	17	52%
PROPIEDADES, PLANTA Y EQUIPO	9.235	9.007	228	3%
BIENES DE USO PÚBLICO E HISTORICOS Y CULTURALES	721	721	-	0%
OTROS ACTIVOS	3.299	3.073	226	7%
PASIVOS	6.672	5.145	1.527	30%
PRÉSTAMOS POR PAGAR	488	572	(84)	100%
CUENTAS POR PAGAR	1.941	388	1.553	400%
BENEFICIO A LOS EMPLEADOS	175	68	107	157%
PROVISIONES	378	428	(50)	-12%
OTROS PASIVOS	3.688	3.688	-	0%
PATRIMONIO	17.314	15.599	1.715	11%
PATRIMONIO DE LAS ENTIDADES DEL GOBIERNO	17.314	15.599	1.715	11%

Al cierre de la vigencia fiscal 2024, el municipio de Palocabildo Tolima presentó una variación absoluta en sus activos de \$3.243 millones, es decir, un aumento del 16% en comparación con la vigencia 2023. Los Pasivos aumentaron en \$1.527 millones, es decir, 30%, el patrimonio aumento \$1.715 millones, el 11% en relación a la vigencia 2023.

## 2.1 ACTIVO

Las cuentas de mayor incidencia fueron:

**Efectivo y equivalente al efectivo** con \$4.021 millones, es decir incrementaron en 115%, seguido de **Propiedad Planta y Equipo** con \$228 millones, es decir, presento un incremento del 3%, y **Otros Activos**, que aumento en \$226 millones, es decir 7% con relación a la vigencia 2023.

## 2.2 PASIVO

Los Pasivos totales de la entidad, cubren el 28% del Activo total

Las cuentas de mayor incidencia fueron:

[ventanillaunica@contraloriadeltolima.gov.co](mailto:ventanillaunica@contraloriadeltolima.gov.co) [www.contraloriatolima.gov.co](http://www.contraloriatolima.gov.co)

Carrera 3 entre calle 10 y 11, Edificio de la Gobernación del Tolima, 7 piso

Contacto: +57 (8) 261 1167 – 261 1169

Nit: 890.706.847-1



# CONTRALORÍA

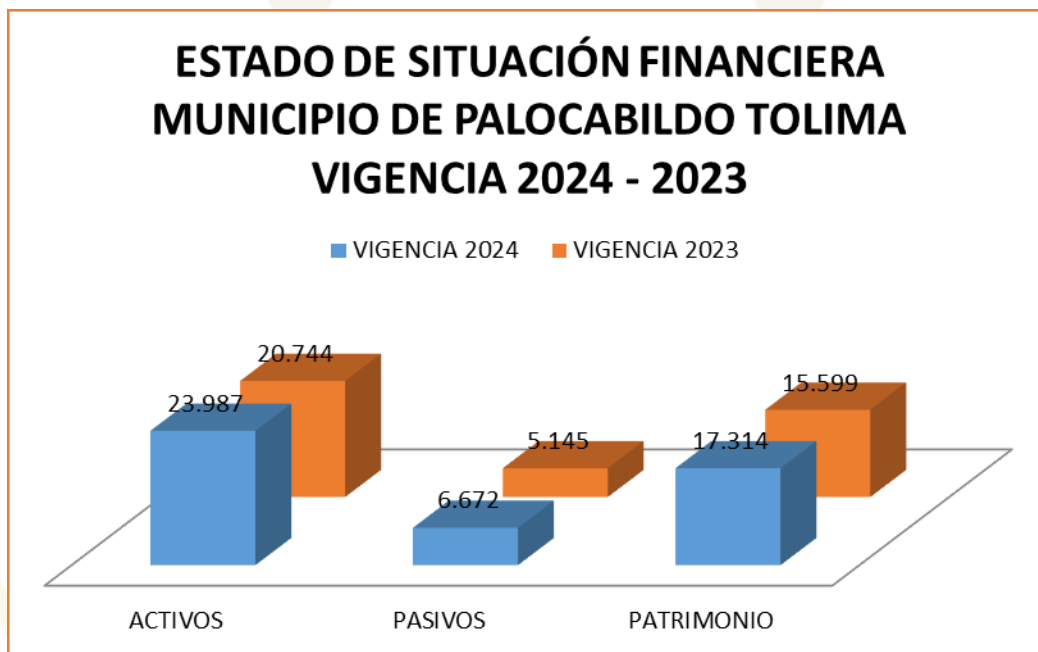
DEPARTAMENTAL DEL TOLIMA

· La Contraloría del ciudadano ·

**Aumentaron: Cuentas por pagar** en \$1.553 millones, es decir tuvo un aumento del 400% seguido de **Beneficios a los Empleados**, que aumento en un 157%, es decir \$107 millones con relación con la vigencia 2023.

## 2.3 PATRIMONIO

Las cuentas del patrimonio presentaron un aumento de \$1.715 millones equivalentes al 11%, frente a la vigencia 2023.



## 3. ESTADO DE ACTIVIDAD FINANCIERA, ECONOMICA Y SOCIAL

ALCALDIA MUNICIPAL DE PALOCABILDO				
COMPARATIVO 2024 - 2023				
(Cifras en miles de pesos)			VARIACIÓN	
CONCEPTO	2024	2023	\$	%
INGRESOS	24.215	21.998	2.217	10%
GASTOS	23.586	21.231	2.355	11%
COSTO	629	766	- 137	-18%

[ventanillaunica@contraloriadeltolima.gov.co](mailto:ventanillaunica@contraloriadeltolima.gov.co) [www.contraloriatolima.gov.co](http://www.contraloriatolima.gov.co)

Carrera 3 entre calle 10 y 11, Edificio de la Gobernación del Tolima, 7 piso

Contacto: +57 (8) 261 1167 – 261 1169

Nit: 890.706.847-1



# CONTRALORÍA

DEPARTAMENTAL DEL TOLIMA

· La Contraloría del ciudadano ·

Los ingresos y Gastos de la entidad aumentaron en \$2.217 millones y \$ 2.355 millones, es decir, el 10% y 11% y los costos disminuyeron en \$137 millones, es decir un 18 respectivamente en relación con la vigencia 2023.

## 3.1 INGRESOS

CONCEPTO	VIGENCIA 2024	VIGENCIA 2023	VARIACIÓN \$	VARIACIÓN %
<b>INGRESOS</b>	<b>24.215</b>	<b>21.998</b>	<b>2.217</b>	<b>10%</b>
<b>INGRESOS FISCALES</b>	<b>1.796</b>	<b>1.751</b>	<b>45</b>	<b>3%</b>
IMPUESTOS	1.710	1.401	309	22%
CONTRIBUCIONES, TASAS E INGRESOS NO TRIBUTARIOS	85	349	(264)	-76%
<b>VENTA DE BIENES</b>	<b>-</b>	<b>12</b>	<b>(12)</b>	<b>-100%</b>
<b>VENTA DE SERVICIOS</b>	<b>160</b>	<b>203</b>	<b>(43)</b>	<b>-21%</b>
<b>TRANSFERENCIAS Y SUBVENCIONES</b>	<b>20.537</b>	<b>19.306</b>	<b>1.231</b>	<b>6%</b>
SISTEMA GENERAL DE PARTICIPACIÓN	10.976	9.592	1.384	14%
SISTEMA GENERAL DE REGALIAS	967	2.222	(1.255)	100%
SISTEMA GENERAL DE SEGURIDAD SOCIAL EN SALUD	6.804	7.085	(281)	-4%
OTRAS TRANSFERENCIAS	1.789	406	1.383	341%
<b>OPERACIONES INTERINSTITUCIONALES</b>	<b>1.434</b>	<b>-</b>	<b>1.434</b>	<b>#i DIV/0!</b>
<b>OTROS INGRESOS</b>	<b>286</b>	<b>724</b>	<b>(438)</b>	<b>-60%</b>
FINANCIEROS	142	658	(516)	-78%
INGRESOS DIVERSOS	94	66	28	42%

Los Ingresos del municipio de Palocabildo Tolima aumentaron en \$2.217 millones, es decir, 10% con relación a la vigencia 2023.

Los ingresos fiscales (las rentas propias del Municipio) aumentaron en \$45 millones, el 3%, con relación a la vigencia 2023, donde las rentas de mayor recaudo fueron: **Estampillas** con \$602 millones con respecto a la vigencia 2023, seguido de **Impuesto a la gasolina y acpm** con \$424 millones, es decir aumento 3% con relación a la vigencia 2023.

Las transferencias y subvenciones (Sistema general de participación y sistema general de participación) fueron la mayor fuente de ingresos para el Municipio, representadas con 84%, cuyo recaudo fue de \$20.537 millones en la vigencia 2024.

Las transferencias y subvenciones aumentaron \$1.231 millones en la vigencia 2024, es decir, el 6%; dónde los recursos **Sistema General de participación** fue la de mayor crecimiento con \$1.384 millones, seguido de **Otras Transferencias**, con \$1.383 millones, 12% con respecto a la vigencia 2023.

[ventanillaunica@contraloriadeltolima.gov.co](mailto:ventanillaunica@contraloriadeltolima.gov.co) [www.contraloriadeltolima.gov.co](http://www.contraloriadeltolima.gov.co)

Carrera 3 entre calle 10 y 11, Edificio de la Gobernación del Tolima, 7 piso

Contacto: +57 (8) 261 1167 – 261 1169

Nit: 890.706.847-1



# CONTRALORÍA

DEPARTAMENTAL DEL TOLIMA

· La Contraloría del ciudadano ·

## GASTOS

CONCEPTO	VIGENCIA 2024	VIGENCIA 2023	VARIACIÓN \$	VARIACIÓN %
<b>GASTOS</b>	<b>23.586</b>	<b>21.231</b>	<b>2.355</b>	<b>11%</b>
<b>DE ADMINSTRACION Y OPERACIÓN</b>	<b>1.823</b>	<b>2.082</b>	<b>(259)</b>	<b>-12%</b>
SUELDOS Y SALARIOS	533	485	48	10%
CONTRIBUCIONES IMPUTADAS	3	43	(40)	-93%
CONTRIBUCIONES EFECTIVAS	158	129	29	22%
APORTES SOBRE LA NOMINA	27	22	5	23%
PRESTACIONES SOCIALES	190	147	43	29%
GASTOS DE PERSONAL DIVERSOS	114	68	46	68%
GENERALES	763	1.186	(423)	-36%
IMPUESTOS, CONTRIBUCIONES Y TASAS	32	-	32	#i DIV/0!
<b>DETERIORO, DEPRECIACIONES, AMORTIZACIONES Y PROVISIONES</b>	<b>64</b>	<b>862</b>	<b>(798)</b>	<b>-93%</b>
DETERIORO CUENTAS POR COBRAR	-	365	(365)	100%
DETERIORO DE PROPIEDADES, PLANTA Y EQUIPO	64	346	(282)	-82%
DEPRECIACIÓN DE BIENES DE USO PÚBLICO EN SERVICIO	-	18	(18)	-100%
PROVISIONES DIVERSAS	-	133	(133)	-100%
<b>TRANSFERENCIAS Y SUBVENCIONES</b>	<b>42</b>	<b>42</b>	<b>-</b>	<b>0%</b>
<b>GASTO PÚBLICO SOCIAL</b>	<b>19.404</b>	<b>18.450</b>	<b>954</b>	<b>5%</b>
EDUCACIÓN	646	419	227	54%
SALUD	12.949	11.514	1.435	12%
AGUA POTABLE Y SANEAMIENTO BASICO	171	1.212	(1.041)	100%
VIVIENDA	16	32	(16)	100%
RECREACIÓN Y DEPORTE	114	52	62	119%
CULTURA	384	291	93	32%
DESARROLLO COMUNITARIO Y BIENESTAR SOCIAL	5.122	4.726	396	8%
MEDIO AMBIENTE	-	202	(202)	-100%
<b>OTROS GASTOS</b>	<b>95</b>	<b>311</b>	<b>(216)</b>	<b>-69%</b>
AJUSTE POR DIFERENCIA EN CAMBIO	2	-	2	#i DIV/0!
DEVOLUCIONES Y DESCUENTOS INGRESOS FISCALES	-	310	(310)	-100%
FINANCIERO	92	1	91	100%
<b>CIERRE DE INGRESOS, GASTOS Y COSTOS</b>	<b>1.810</b>	<b>(517)</b>	<b>2.327</b>	<b>-450%</b>
CIERRE DE INGRESOS, GASTOS Y COSTOS	1.810	(517)	2.327	-450%

Los Gastos presentaron una variación de \$2.355 millones, es decir, un aumento del 11% en relación con la vigencia 2023. **El Gasto Público social** fueron las más representativas, presentaron un aumento de \$954 millones, es decir, 5% donde los gastos de mayor aumento fueron los de **salud con** \$12.949 millones, seguido de **desarrollo comunitario y bienestar social** con \$5.122.

[ventanillaunica@contraloriadeltolima.gov.co](mailto:ventanillaunica@contraloriadeltolima.gov.co) [www.contraloriadeltolima.gov.co](http://www.contraloriadeltolima.gov.co)

Carrera 3 entre calle 10 y 11, Edificio de la Gobernación del Tolima, 7 piso

Contacto: +57 (8) 261 1167 – 261 1169

Nit: 890.706.847-1

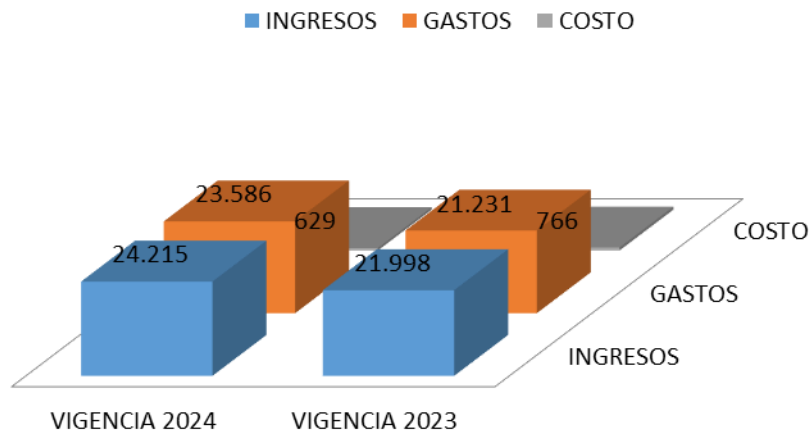


# CONTRALORÍA

DEPARTAMENTAL DEL TOLIMA

· La Contraloría del ciudadano ·

## ESTADO DE ACTIVIDAD FINANCIERA, ECONOMICA Y SOCIAL MUNICIPIO PALOCABILDO TOLIMA VIGENCIA 2024 - 2023



#### 4. EXCEDENTE O DEFICIT

El municipio de Palocabildo Tolima, obtuvo un superávit del ejercicio de **\$1.810** millones el para la vigencia 2024.

#### 5. INDICADORES FINANCIEROS

##### 5.1 LIQUIDEZ Y SOLVENCIA

**5.1.1 Razón Corriente:** Muestra la capacidad que tiene la entidad para cubrir sus deudas en el corto plazo, ya que indica que por cada peso que debe, con cuantos se cuenta para respaldarlo.

$$\frac{\text{Activo Corriente}}{\text{Pasivo Corriente}} = \frac{9.813}{1.982} = 4.9510 \text{ pesos}$$

El indicador muestra que por cada peso que la Administración Municipal de Palocabildo Tolima debe a corto plazo, cuenta con 4.9510 pesos en Activos corrientes para cubrirlos.

[ventanillaunica@contraloriadeltolima.gov.co](mailto:ventanillaunica@contraloriadeltolima.gov.co) [www.contraloriatolima.gov.co](http://www.contraloriatolima.gov.co)

Carrera 3 entre calle 10 y 11, Edificio de la Gobernación del Tolima, 7 piso

Contacto: +57 (8) 261 1167 – 261 1169

Nit: 890.706.847-1



# CONTRALORÍA

DEPARTAMENTAL DEL TOLIMA

· La Contraloría del ciudadano ·

## 5.1.2 Capital neto de Trabajo

El capital neto de trabajo es el resultado de restar del activo corriente los pasivos a corto plazo de la entidad. El capital de trabajo se considera como aquellos recursos que necesita la entidad para operar.

Activo corriente 9.813      -Pasivo Corriente 1.982      = \$7.831 millones

El resultado indica que el ente territorial cuenta con suficientes recursos para operar

## 5.2 NIVEL DEL ENDEUDAMIENTO SOBRE ACTIVOS TOTALES

Este indicador presenta el porcentaje de participación de los acreedores dentro de los activos del ente territorial.

Total, Pasivo 6.672 X 100 = 28%

Total, Activo 23.987

El resultado indica que del total de activos que posee el municipio de Palocabildo Tolima, el 28% está siendo financiado por los acreedores

## 5.3 RAZÓN DEL PATRIMONIO

Este indicador muestra hasta qué punto la entidad territorial tiene independencia financiera ante sus acreedores, se determina dividiendo el valor del patrimonio entre el activo total.

Patrimonio Total 17.314 = 72%

Activo Total 23.987

El porcentaje indica que el 72% de los activos, están siendo financiados con capital propio.

[ventanillaunica@contraloriadeltolima.gov.co](mailto:ventanillaunica@contraloriadeltolima.gov.co) [www.contraloriatolima.gov.co](http://www.contraloriatolima.gov.co)

Carrera 3 entre calle 10 y 11, Edificio de la Gobernación del Tolima, 7 piso

Contacto: +57 (8) 261 1167 – 261 1169

Nit: 890.706.847-1



# CONTRALORÍA

DEPARTAMENTAL DEL TOLIMA

· La Contraloría del ciudadano ·

## CONCLUSIONES

- ✓ El Municipio de Palocabildo Tolima presenta una gestión Financiera favorable mostrando signos de estabilización de las finanzas del municipio, todo esto al mejoramiento en el recaudo de los ingresos fiscales municipales y el aumento proporcional en las transferencias del SGP.
- ✓ Durante la vigencia 2024 los ingresos por transferencias y subvenciones fueron las de mayor incremento, los de mayor incidencia fueron: **Sistema general de participación y sistema general de seguridad social en salud.**
- ✓ El Gasto de la vigencia 2024 se invirtió en mayor proporción en el Gasto Público Social donde las actividades fueron: **Salud y Desarrollo Comunitario y Bienestar Social**

[ventanillaunica@contraloriadeltolima.gov.co](mailto:ventanillaunica@contraloriadeltolima.gov.co) [www.contraloriatolima.gov.co](http://www.contraloriatolima.gov.co)

Carrera 3 entre calle 10 y 11, Edificio de la Gobernación del Tolima, 7 piso

Contacto: +57 (8) 261 1167 – 261 1169

Nit: 890.706.847-1



# CONTRALORÍA

DEPARTAMENTAL DEL TOLIMA

· La Contraloría del ciudadano ·

## INFORME FISCAL Y FINANCIERO

### MUNICIPIO DE PIEDRAS TOLIMA

VIGENCIA 2024

#### 1. INFORMACIÓN CONTABLE

En la estructura del informe se ubican los estados contables básicos del municipio de Piedras, es decir, (Estado de Situación Financiera y Estado de rendimiento financiero).

La Información contable a evaluar fue tomada del reporte a la Contaduría General de la Nación (Consolidador de Hacienda e Información Pública CHIP) vigencia vigencias 2024-2023 de conformidad con los lineamientos del Nuevo Marco Normativo, según Resolución 533 de 2015 NICSP y Resolución 438 del 2024, con la finalidad de establecer la viabilidad fiscal y financiera de la entidad e identificar el Déficit fiscal, así mismo; se evalúan los indicadores financieros y la capacidad de endeudamiento con la que cuenta la entidad para financiar sus actividades y cumplir con sus obligaciones y compromisos.

#### 2. ESTADO DE SITUACIÓN FINANCIERA

Cifra en miles

CONCEPTO	VIGENCIA 2024	VIGENCIA 2023	VARIACIÓN \$	VARIACIÓN %
ACTIVOS	78.754	80.983	(2.229)	-3%
EFFECTIVO Y EQUIVALENTE AL EFFECTIVO	3.098	3.096	2	0%
INVERSIONES E INSTRUMENTOS DERIVADOS	-	20	(20)	-100%
CUENTAS POR COBRAR	5.804	9.146	(3.342)	-37%
INVENTARIOS	111	111	-	0%
PROPIEDADES, PLANTA Y EQUIPO	28.951	30.242	(1.291)	-4%
BIENES DE USO PÚBLICO E HISTORICOS Y CULTURALES	29.900	25.185	4.715	19%
OTROS ACTIVOS	10.887	13.180	(2.293)	-17%
PASIVOS	6.767	8.339	(1.572)	-19%
PRÉSTAMOS POR PAGAR	2.161	2.536	(375)	-15%
CUENTAS POR PAGAR	467	1.180	(713)	-60%
BENEFICIO A LOS EMPLEADOS	3.840	3.979	(139)	-3%
PROVISIONES	298	644	(346)	-54%
PATRIMONIO	71.987	72.643	(656)	-1%
PATRIMONIO DE LAS ENTIDADES DEL GOBIERNO	71.987	72.643	(656)	-1%

[ventanillaunica@contraloriadeltolima.gov.co](mailto:ventanillaunica@contraloriadeltolima.gov.co) [www.contraloriatolima.gov.co](http://www.contraloriatolima.gov.co)

Carrera 3 entre calle 10 y 11, Edificio de la Gobernación del Tolima, 7 piso

Contacto: +57 (8) 261 1167 – 261 1169

Nit: 890.706.847-1



# CONTRALORÍA

DEPARTAMENTAL DEL TOLIMA

· La Contraloría del ciudadano ·

Al cierre de la vigencia fiscal 2024, el municipio de Piedras Tolima presentó una variación en sus activos de \$2.229 millones, es decir, una disminución del 3% en comparación con la vigencia 2023. Los Pasivos disminuyeron en \$1.572 millones, es decir, 19%, el patrimonio disminuyó \$656 millones, el 1% en relación a la vigencia 2023.

## 2.1 ACTIVO

Las cuentas de mayor incidencia fueron:

**bienes de uso público e históricos y culturales** con \$4.715 millones, es decir, un aumento del 19%, seguido de **Cuentas por Cobrar**, con una disminución de \$3.342 millones, es decir un 37%, **Otros Activos** con una disminución de \$2.293 millones, es decir 17% con relación a la vigencia 2023.

## 2.2 PASIVO

Los Pasivos totales de la entidad, cubren el 9% del Activo total

Las cuentas de mayor incidencia fueron:

**Disminuyeron: Cuentas por Pagar** en \$713 millones, es decir 160% seguido de **Prestamos por Pagar** disminuyó en un 15%, es decir \$375 millones con relación con la vigencia 2023.

## 2.3 PATRIMONIO

Las cuentas del patrimonio presentaron una disminución de \$656 millones equivalentes al 1%, frente a la vigencia 2023.

[ventanillaunica@contraloriadeltolima.gov.co](mailto:ventanillaunica@contraloriadeltolima.gov.co) [www.contraloriatolima.gov.co](http://www.contraloriatolima.gov.co)

Carrera 3 entre calle 10 y 11, Edificio de la Gobernación del Tolima, 7 piso

Contacto: +57 (8) 261 1167 – 261 1169

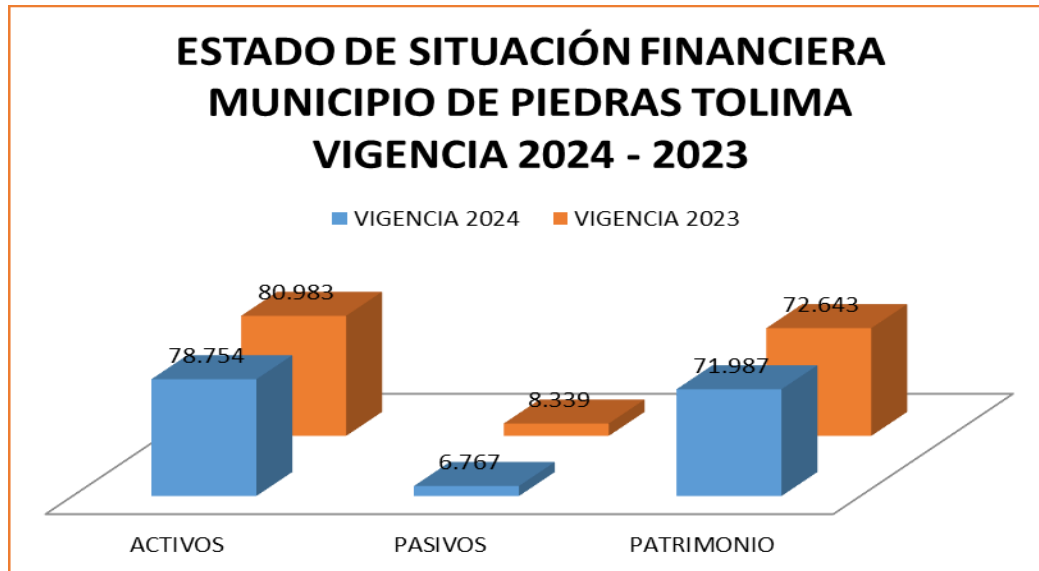
Nit: 890.706.847-1



# CONTRALORÍA

DEPARTAMENTAL DEL TOLIMA

· La Contraloría del ciudadano ·



### 3. ESTADO DE ACTIVIDAD FINANCIERA, ECONOMICA Y SOCIAL

ALCALDIA MUNICIPAL DE PIEDRAS				
COMPARATIVO 2024 - 2023				
(Cifras en miles de pesos)			VARIACIÓN	
CONCEPTO	2024	2023	\$	%
INGRESOS	15.871	20.343	- 4.472	-22%
GASTOS	15.530	20.026	- 4.496	-22%
COSTOS	340	314	26	8%

Los ingresos y Gastos de la entidad disminuyeron en \$4.472 millones y \$4.496 millones, es decir, el 22% y los costos aumentaron en \$26 millones es decir un 8% mas respectivamente en relación con la vigencia 2023.

#### 3.1 INGRESOS

[ventanillaunica@contraloriadeltolima.gov.co](mailto:ventanillaunica@contraloriadeltolima.gov.co) [www.contraloriatolima.gov.co](http://www.contraloriatolima.gov.co)

Carrera 3 entre calle 10 y 11, Edificio de la Gobernación del Tolima, 7 piso

Contacto: +57 (8) 261 1167 – 261 1169

Nit: 890.706.847-1



# CONTRALORÍA

DEPARTAMENTAL DEL TOLIMA

· La Contraloría del ciudadano ·

CONCEPTO	VIGENCIA 2024	VIGENCIA 2023	VARIACIÓN \$	VARIACIÓN %
INGRESOS	15.871	20.343	(4.472)	-22%
INGRESOS FISCALES	3.532	6.368	(2.836)	-45%
IMPUESTOS	2.405	3.340	(935)	-28%
CONTRIBUCIONES, TASAS E INGRESOS NO TRIBUTARIOS	1.126	3.027	(1.901)	-63%
VENTA DE BIENES	-	6	(6)	-100%
VENTA DE SERVICIOS	340	376	(36)	-10%
TRANSFERENCIAS Y SUBVENCIONES	11.597	12.728	(1.131)	-9%
SISTEMA GENERAL DE PARTICIPACIÓN	6.122	5.782	340	6%
SISTEMA GENERAL DE REGALÍAS	2.278	4.105	(1.827)	-45%
SISTEMA GENERAL DE SEGURIDAD SOCIAL EN SALUD	2.518	2.266	252	11%
OTRAS TRANSFERENCIAS	679	573	106	18%
OTROS INGRESOS	399	864	(465)	-54%
FINANCIEROS	357	218	139	64%
INGRESOS DIVERSOS	42	645	(603)	-93%

Los Ingresos del municipio de Piedras Tolima disminuyeron en \$4.472 millones, es decir, 22% con relación a la vigencia 2023.

Los ingresos fiscales (las rentas propias del Municipio) disminuyeron en \$2.836 millones, el 45%, con relación a la vigencia 2023, donde las rentas de mayor recaudo fueron: **Impuesto de Industria y comercio** con \$1.585 millones, seguido de **Impuesto predial unificado** con \$568 millones.

Las transferencias y subvenciones (Sistema General de participaciones, sistema General de Regalías y Sistema General de Seguridad Social) fueron la mayor fuente de ingresos para el Municipio, representadas con 73%, cuyo recaudo fue de \$11.597 millones en la vigencia 2024.

Las transferencias y subvenciones disminuyeron \$1.131 millones en la vigencia 2024, es decir, el 9%; dónde los recursos del **Sistema General de participación** fueron los más representativos aumentando \$340 millones, es decir un 6% seguido de **Sistema General de Seguridad Social en Salud** con \$252 millones, el 11%.

## GASTOS

[ventanillaunica@contraloriadeltolima.gov.co](mailto:ventanillaunica@contraloriadeltolima.gov.co) [www.contraloriatolima.gov.co](http://www.contraloriatolima.gov.co)

Carrera 3 entre calle 10 y 11, Edificio de la Gobernación del Tolima, 7 piso

Contacto: +57 (8) 261 1167 – 261 1169

Nit: 890.706.847-1



# CONTRALORÍA

DEPARTAMENTAL DEL TOLIMA

· La Contraloría del ciudadano ·

CONCEPTO	VIGENCIA 2024	VIGENCIA 2023	VARIACIÓN \$	VARIACIÓN %
<b>GASTOS</b>	<b>15.530</b>	<b>20.026</b>	<b>(4.496)</b>	<b>-22%</b>
<b>DE ADMINSTRACION Y OPERACIÓN</b>	<b>4.847</b>	<b>6.419</b>	<b>(1.572)</b>	<b>-24%</b>
SUELDOS Y SALARIOS	1.204	1.123	81	7%
CONTRIBUCIONES EFECTIVAS	354	434	(80)	-18%
APORTES SOBRE LA NOMINA	59	53	6	11%
PRESTACIONES SOCIALES	500	817	(317)	-39%
GASTOS DE PERSONAL DIVERSOS	209	153	56	37%
GENERALES	2.520	3.835	(1.315)	-34%
<b>DETERIORO, DEPRECIACIONES, AMORTIZACIONES Y PROVISIONES</b>	<b>2.371</b>	<b>2.267</b>	<b>104</b>	<b>5%</b>
DETERIORO DE PROPIEDADES, PLANTA Y EQUIPO	2.369	2.267	102	4%
AMORTIZACIÓN DE ACTIVOS INTANGIBLES	2	-	2	#¡DIV/0!
<b>TRANSFERENCIAS Y SUBVENCIONES</b>	<b>389</b>	<b>390</b>	<b>(1)</b>	<b>0%</b>
<b>GASTO PÚBLICO SOCIAL</b>	<b>7.682</b>	<b>6.634</b>	<b>1.048</b>	<b>16%</b>
EDUCACIÓN	909	1.675	(766)	-46%
SALUD	3.939	2.592	1.347	52%
AGUA POTABLE Y SANEAMIENTO BASICO	107	20	87	435%
VIVIENDA	133	139	(6)	-4%
RECREACIÓN Y DEPORTE	101	248	(147)	-59%
CULTURA	582	913	(331)	-36%
DESARROLLO COMUNITARIO Y BIENESTAR SOCIAL	553	815	(262)	-32%
MEDIO AMBIENTE	98	63	35	56%
SUBSIDIOS ASIGNADOS	1.258	168	1.090	649%
OPERACIONES INTERINSTITUCIONALES	21	-	21	#¡DIV/0!
<b>OTROS GASTOS</b>	<b>323</b>	<b>1.342</b>	<b>(1.019)</b>	<b>-76%</b>
COMISIONES	5	-	5	#¡DIV/0!
DEVOLUCIONES Y DESCUENTOS INGRESOS FISCALE	-	9	(9)	-100%
FINANCIERO	282	282	-	0%
DIVERSOS	36	1.050	(1.014)	-97%
<b>CIERRE DE INGRESOS, GASTOS Y COSTOS</b>	<b>(169)</b>	<b>2.974</b>	<b>(3.143)</b>	<b>-106%</b>
CIERRE DE INGRESOS, GASTOS Y COSTOS	(169)	2.974	(3.143)	-106%

Los Gastos presentaron una variación de \$4.496 millones, es decir, una disminución del 22% en relación con la vigencia 2023.

**El Gasto Publico Social** fueron las más representativas, presentaron un aumento de \$1.048 millones, es decir, 16% seguidos de los **Gastos de Administración y Operación** que disminuyeron \$1.572 millones, es decir un 24% con relación con la vigencia 2023.

[ventanillaunica@contraloriadeltolima.gov.co](mailto:ventanillaunica@contraloriadeltolima.gov.co) [www.contraloriatolima.gov.co](http://www.contraloriatolima.gov.co)

Carrera 3 entre calle 10 y 11, Edificio de la Gobernación del Tolima, 7 piso

Contacto: +57 (8) 261 1167 – 261 1169

Nit: 890.706.847-1



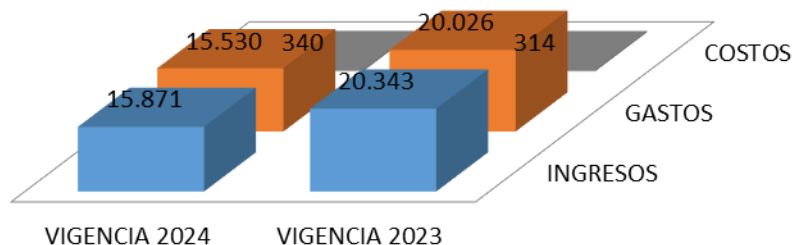
# CONTRALORÍA

DEPARTAMENTAL DEL TOLIMA

· La Contraloría del ciudadano ·

## ESTADO DE ACTIVIDAD FINANCIERA, ECONOMICA Y SOCIAL MUNICIPIO PIEDRAS TOLIMA VIGENCIA 2024 - 2023

■ INGRESOS ■ GASTOS ■ COSTOS



#### 4. EXCEDENTE O DEFICIT

El municipio de Piedras Tolima, obtuvo un deficit del ejercicio de **\$169** millones el para la vigencia 2024.

#### 5. INDICADORES FINANCIEROS

##### 5.1 LIQUIDEZ Y SOLVENCIA

**5.1.1 Razón Corriente:** Muestra la capacidad que tiene la entidad para cubrir sus deudas en el corto plazo, ya que indica que por cada peso que debe, con cuantos se cuenta para respaldarlo.

$$\frac{\text{Activo Corriente}}{\text{Pasivo Corriente}} = \frac{9.257}{6.469} = 1.4309 \text{ pesos}$$

El indicador muestra que por cada peso que la Administración Municipal de Piedras Tolima debe a corto plazo, cuenta con 1.4309 pesos en Activos corrientes para cubrirlos.

##### 5.1.2 Capital neto de Trabajo

[ventanillaunica@contraloriadeltolima.gov.co](mailto:ventanillaunica@contraloriadeltolima.gov.co) [www.contraloriatolima.gov.co](http://www.contraloriatolima.gov.co)

Carrera 3 entre calle 10 y 11, Edificio de la Gobernación del Tolima, 7 piso

Contacto: +57 (8) 261 1167 – 261 1169

Nit: 890.706.847-1



# CONTRALORÍA

DEPARTAMENTAL DEL TOLIMA

· La Contraloría del ciudadano ·

El capital neto de trabajo es el resultado de restar del activo corriente los pasivos a corto plazo de la entidad. El capital de trabajo se considera como aquellos recursos que necesita la entidad para operar.

Activo corriente 9.257      -Pasivo Corriente 6.469      = \$2.788 millones

El resultado indica que el ente territorial cuenta con suficientes recursos para operar

## 5.2 NIVEL DEL ENDEUDAMIENTO SOBRE ACTIVOS TOTALES

Este indicador presenta el porcentaje de participación de los acreedores dentro de los activos del ente territorial.

Total, Pasivo 6.767 X 100 = 9%

Total, Activo 78.754

El resultado indica que del total de activos que posee el municipio de Piedras Tolima, el 9% está siendo financiado por los acreedores

## 5.3 RAZÓN DEL PATRIMONIO

Este indicador muestra hasta qué punto la entidad territorial tiene independencia financiera ante sus acreedores, se determina dividiendo el valor del patrimonio entre el activo total.

Patrimonio Total 71.987 = 91%

Activo Total 78.754

El porcentaje indica que el 91% de los activos, están siendo financiados con capital propio.

[ventanillaunica@contraloriadeltolima.gov.co](mailto:ventanillaunica@contraloriadeltolima.gov.co) [www.contraloriatolima.gov.co](http://www.contraloriatolima.gov.co)

Carrera 3 entre calle 10 y 11, Edificio de la Gobernación del Tolima, 7 piso

Contacto: +57 (8) 261 1167 – 261 1169

Nit: 890.706.847-1



# CONTRALORÍA

DEPARTAMENTAL DEL TOLIMA

· La Contraloría del ciudadano ·

## CONCLUSIONES

- ✓ El Municipio de Piedras Tolima presenta una gestión Financiera No aceptable en la vigencia 2024, debido a la reducción de los ingresos fiscales Municipales y los ingresos de transferencias del SGP.
- ✓ Durante la vigencia 202 los ingresos tributarios del municipio disminuyeron, recomienda al municipio mejorar su proceso de cobro en los impuestos del Municipio.
- ✓ El Gasto de la vigencia 2024 se invirtió en mayor proporción en el Gasto Público Social donde las actividades fueron: **Salud y Subsidios Asignados.**

[ventanillaunica@contraloriadeltolima.gov.co](mailto:ventanillaunica@contraloriadeltolima.gov.co) [www.contraloriatolima.gov.co](http://www.contraloriatolima.gov.co)

Carrera 3 entre calle 10 y 11, Edificio de la Gobernación del Tolima, 7 piso

Contacto: +57 (8) 261 1167 – 261 1169

Nit: 890.706.847-1



# CONTRALORÍA

DEPARTAMENTAL DEL TOLIMA

· La Contraloría del ciudadano ·

## INFORME FISCAL Y FINANCIERO

### MUNICIPIO DE PRADO TOLIMA

VIGENCIA 2024

#### 1. INFORMACIÓN CONTABLE

En la estructura del informe se ubican los estados contables básicos del municipio de Prado, es decir, (Estado de Situación Financiera y Estado de rendimiento financiero).

La Información contable a evaluar fue tomada del reporte a la Contaduría General de la Nación (Consolidador de Hacienda e Información Pública CHIP) vigencias 2024-2023 de conformidad con los lineamientos del Nuevo Marco Normativo, según Resolución 533 de 2015 NICSP y Resolución 438 del 2024, con la finalidad de establecer la viabilidad fiscal y financiera de la entidad e identificar el Déficit fiscal, así mismo; se evalúan los indicadores financieros y la capacidad de endeudamiento con la que cuenta la entidad para financiar sus actividades y cumplir con sus obligaciones y compromisos.

#### 2. ESTADO DE SITUACIÓN FINANCIERA

Cifra en miles

CONCEPTO	VIGENCIA 2024	VIGENCIA 2023	VARIACIÓN \$	VARIACIÓN %
ACTIVOS	67.246	61.278	5.968	10%
EFFECTIVO Y EQUIVALENTE AL EFFECTIVO	4.502	3.406	1.096	32%
CUENTAS POR COBRAR	5.025	6.744	(1.719)	-25%
INVERSIONES E INSTRUMENTOS DERIVADOS	4	4	-	0%
INVENTARIOS	-	250	(250)	-100%
PROPIEDADES, PLANTA Y EQUIPO	14.994	15.439	(445)	-3%
BIENES DE USO PÚBLICO E HISTORICOS Y CULTURALES	30.507	29.174	1.333	5%
OTROS ACTIVOS	12.211	6.259	5.952	95%
PASIVOS	21.936	15.910	6.026	38%
PRÉSTAMOS POR PAGAR	2.411	2.740	(329)	100%
CUENTAS POR PAGAR	2.304	1.785	519	29%
BENEFICIO A LOS EMPLEADOS	12.673	6.831	5.842	86%
PROVISIONES	1.197	1.205	(8)	-1%
OTROS PASIVOS	3.348	3.348	-	0%
PATRIMONIO	45.310	45.368	(58)	0%
PATRIMONIO DE LAS ENTIDADES DEL GOBIERNO	45.310	45.368	(58)	0%

[ventanillaunica@contraloriadeltolima.gov.co](mailto:ventanillaunica@contraloriadeltolima.gov.co) [www.contraloriatolima.gov.co](http://www.contraloriatolima.gov.co)

Carrera 3 entre calle 10 y 11, Edificio de la Gobernación del Tolima, 7 piso

Contacto: +57 (8) 261 1167 – 261 1169

Nit: 890.706.847-1



# CONTRALORÍA

DEPARTAMENTAL DEL TOLIMA

· La Contraloría del ciudadano ·

Al cierre de la vigencia fiscal 2024, el municipio de Prado Tolima presentó una variación absoluta en sus activos de \$5.968 millones, es decir, un aumento del 10% en comparación con la vigencia 2023. Los Pasivos aumentaron en \$6.026 millones, es decir, 38%, el patrimonio disminuyó \$58 millones, el 0% en relación a la vigencia 2023.

## 2.1 ACTIVO

Las cuentas de mayor incidencia fueron:

**Otros activos**, con un aumento de \$6.259 millones, es decir un 95%, seguido de **bienes de uso público e históricos y culturales** con \$1.333 millones, es decir, un aumento del 5%, **Efectivo y Equivalente al Efectivo** con un aumento de \$1.096 millones, es decir 32% con relación a la vigencia 2023.

## 2.2 PASIVO

Los Pasivos totales de la entidad, cubren el 3% del Activo total

Las cuentas de mayor incidencia fueron:

**Aumentaron: Beneficios a los empleados** en un 86%, es decir \$5.842 millones, **Cuentas por Pagar** en \$519 millones, es decir 29% con relación con la vigencia 2023.

## 2.3 PATRIMONIO

Las cuentas del patrimonio presentaron una disminución de \$58 millones equivalentes al 0%, frente a la vigencia 2023.

[ventanillaunica@contraloriadeltolima.gov.co](mailto:ventanillaunica@contraloriadeltolima.gov.co) [www.contraloriatolima.gov.co](http://www.contraloriatolima.gov.co)

Carrera 3 entre calle 10 y 11, Edificio de la Gobernación del Tolima, 7 piso

Contacto: +57 (8) 261 1167 – 261 1169

Nit: 890.706.847-1



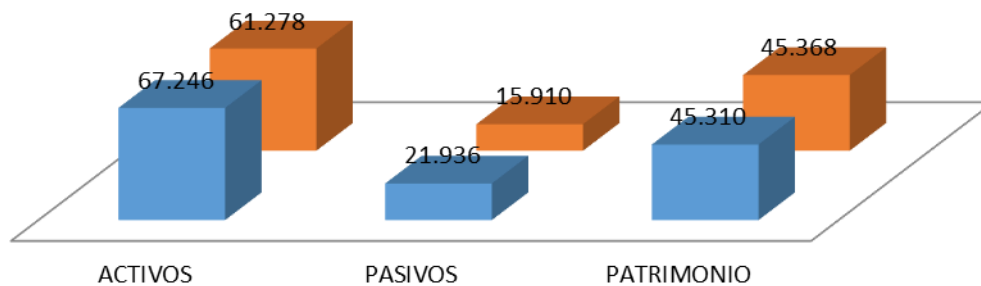
# CONTRALORÍA

DEPARTAMENTAL DEL TOLIMA

· La Contraloría del ciudadano ·

## ESTADO DE SITUACIÓN FINANCIERA MUNICIPIO DE PRADO TOLIMA VIGENCIA 2024 - 2023

■ VIGENCIA 2024 ■ VIGENCIA 2023



### 3. ESTADO DE ACTIVIDAD FINANCIERA, ECONOMICA Y SOCIAL

ALCALDIA MUNICIPAL DE PRADO				
COMPARATIVO 2024 - 2023				
(Cifras en miles de pesos)			VARIACIÓN	
CONCEPTO	2024	2023	\$	%
INGRESOS	22.636	23.250	- 614	-3%
GASTOS	22.636	23.250	- 614	-3%

Los ingresos y Gastos de la entidad disminuyeron en \$614 millones, es decir, el 3% respectivamente en relación con la vigencia 2023.

[ventanillaunica@contraloriadeltolima.gov.co](mailto:ventanillaunica@contraloriadeltolima.gov.co) [www.contraloriatolima.gov.co](http://www.contraloriatolima.gov.co)

Carrera 3 entre calle 10 y 11, Edificio de la Gobernación del Tolima, 7 piso

Contacto: +57 (8) 261 1167 – 261 1169

Nit: 890.706.847-1



# CONTRALORÍA

DEPARTAMENTAL DEL TOLIMA

· La Contraloría del ciudadano ·

## 3.1 INGRESOS

CONCEPTO	VIGENCIA 2024	VIGENCIA 2023	VARIACIÓN \$	VARIACIÓN %
INGRESOS	22.636	23.250	(614)	-3%
INGRESOS FISCALES	3.504	3.278	226	7%
IMPUESTOS	3.194	2.726	468	17%
CONTRIBUCIONES, TASAS E INGRESOS NO TRIBUTARIOS	310	552	(242)	-44%
TRANSFERENCIAS Y SUBVENCIONES	18.510	19.097	(587)	-3%
SISTEMA GENERAL DE PARTICIPACIÓN	9.876	8.125	1.751	22%
SISTEMA GENERAL DE REGALÍAS	1.143	2.598	(1.455)	-56%
SISTEMA GENERAL DE SEGURIDAD SOCIAL EN SALUD	6.405	6.130	275	4%
OTRAS TRANSFERENCIAS	1.085	2.244	(1.159)	-52%
OTROS INGRESOS	621	874	(253)	-29%
FINANCIEROS	180	192	(12)	-6%
INGRESOS DIVERSOS	441	682	(241)	-35%

Los Ingresos del municipio de Prado Tolima disminuyeron \$614 millones, es decir, 3% con relación a la vigencia 2023.

Los ingresos fiscales (las rentas propias del Municipio) aumentaron en \$226 millones, el 7%, con relación a la vigencia 2023, donde las rentas de mayor recaudo fueron: **Impuesto de predial unificado** con \$1.373 millones, con un aumento del 20%, seguido de **Industria y comercio** con \$590 millones, es decir con un incremento del 22% con relación a la vigencia 2023.

Las transferencias y subvenciones (Sistema General de participaciones, sistema General de Regalías, Sistema General de Seguridad Social y otras transferencias) fueron la mayor fuente de ingresos para el Municipio, representadas con 82%, cuyo recaudo fue de \$18.510 millones en la vigencia 2024.

Las transferencias y subvenciones disminuyeron \$587 millones en la vigencia 2024, es decir, el 3%; dónde los recursos de **Sistema General de Participación** fueron los más representativos aumentando \$1.751 millones, es decir un 22%, seguido de **Sistema General de Seguridad Social en Salud** con \$275 millones, el 4%.

[ventanillaunica@contraloriadeltolima.gov.co](mailto:ventanillaunica@contraloriadeltolima.gov.co) [www.contraloriatolima.gov.co](http://www.contraloriatolima.gov.co)

Carrera 3 entre calle 10 y 11, Edificio de la Gobernación del Tolima, 7 piso

Contacto: +57 (8) 261 1167 – 261 1169

Nit: 890.706.847-1



# CONTRALORÍA

DEPARTAMENTAL DEL TOLIMA

· La Contraloría del ciudadano ·

## GASTOS

CONCEPTO	VIGENCIA 2024	VIGENCIA 2023	VARIACIÓN \$	VARIACIÓN %
<b>GASTOS</b>	<b>22.636</b>	<b>23.250</b>	<b>(614)</b>	-3%
<b>DE ADMINISTRACION Y OPERACIÓN</b>	<b>3.432</b>	<b>3.543</b>	<b>(111)</b>	-3%
SUELDOS Y SALARIOS	1.083	1.002	81	8%
CONTRIBUCIONES IMPUTADAS	9	11	(2)	-18%
CONTRIBUCIONES EFECTIVAS	291	284	7	2%
APORTES SOBRE LA NOMINA	50	46	4	9%
PRESTACIONES SOCIALES	463	420	43	10%
GASTOS DE PERSONAL DIVERSOS	74	36	38	106%
GENERALES	1.446	1.741	(295)	-17%
IMPUESTOS, CONTRIBUCIONES Y TASAS	14	1	13	1300%
<b>DETERIORO, DEPRECIACIONES, AMORTIZACIONES Y PROVISIONES</b>	<b>1.809</b>	<b>2.416</b>	<b>(607)</b>	-25%
DETERIORO DE PROPIEDADES, PLANTA Y EQUIPO	488	442	46	10%
DEPRECIACIÓN DE BIENES DE USO PÚBLICO EN SERVICIO	1.256	1.082	174	16%
PROVISIÓN LITIGIOS Y DEMANDAS	65	891	(826)	-93%
<b>TRANSFERENCIAS Y SUBVENCIONES</b>	<b>923</b>	<b>730</b>	<b>193</b>	26%
<b>GASTO PÚBLICO SOCIAL</b>	<b>15.978</b>	<b>15.686</b>	<b>292</b>	2%
EDUCACIÓN	1.408	1.022	386	38%
SALUD	10.582	9.717	865	9%
AGUA POTABLE Y SANEAMIENTO BASICO	969	798	171	21%
VIVIENDA	62	425	(363)	-85%
RECREACIÓN Y DEPORTE	230	403	(173)	-43%
CULTURA	354	343	11	3%
DESARROLLO COMUNITARIO Y BIENESTAR SOCIAL	1.909	2.152	(243)	-11%
MEDIO AMBIENTE	119	252	(133)	-53%
SUBSIDIOS ASIGNADOS	343	572	(229)	-40%
<b>OTROS GASTOS</b>	<b>300</b>	<b>356</b>	<b>(56)</b>	-16%
FINANCIEROS	292	356	(64)	-18%
DIVERSOS	8	-	8	#¡DIV/0!
<b>CIERRE DE INGRESOS, GASTOS Y COSTOS</b>	<b>192</b>	<b>518</b>	<b>(326)</b>	-63%
CIERRE DE INGRESOS, GASTOS Y COSTOS	192	518	(326)	-63%

Los Gastos presentaron una variación de \$614 millones, es decir, una disminución del 3% en relación con la vigencia 2023.

**El gasto público y social** fueron las más representativas, presentaron un aumento de \$292 millones, es decir, 2% seguidos de deterioro, depreciaciones amortizaciones y provisiones con una disminución de \$607, es decir un 25% con relación con la vigencia 2023.

[ventanillaunica@contraloriadeltolima.gov.co](mailto:ventanillaunica@contraloriadeltolima.gov.co) [www.contraloriatolima.gov.co](http://www.contraloriatolima.gov.co)

Carrera 3 entre calle 10 y 11, Edificio de la Gobernación del Tolima, 7 piso

Contacto: +57 (8) 261 1167 – 261 1169

Nit: 890.706.847-1

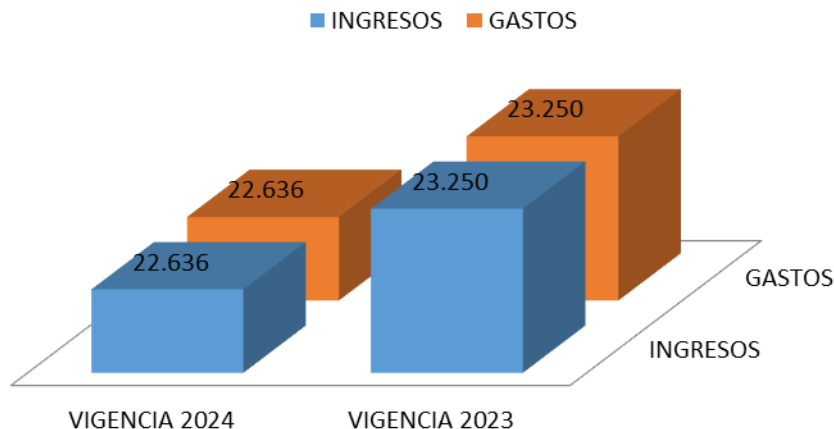


# CONTRALORÍA

DEPARTAMENTAL DEL TOLIMA

· La Contraloría del ciudadano ·

## ESTADO DE ACTIVIDAD FINANCIERA, ECONOMICA Y SOCIAL MUNICIPIO PRADO TOLIMA VIGENCIA 2024 - 2023



#### 4. EXCEDENTE O DEFICIT

El municipio de Prado Tolima, obtuvo un excedente del ejercicio de **\$192** millones el para la vigencia 2024.

#### 5. INDICADORES FINANCIEROS

##### 5.1 LIQUIDEZ Y SOLVENCIA

**5.1.1 Razón Corriente:** Muestra la capacidad que tiene la entidad para cubrir sus deudas en el corto plazo, ya que indica que por cada peso que debe, con cuantos se cuenta para respaldarlo.

$$\frac{\text{Activo Corriente}}{\text{Pasivo Corriente}} = \frac{8.702}{4.206} = 2.0689 \text{ pesos}$$

El indicador muestra que por cada peso que la Administración Municipal de Prado Tolima debe a corto plazo, cuenta con 2.0689 pesos en Activos corrientes para cubrirlos.

##### 5.1.2 Capital neto de Trabajo

[ventanillaunica@contraloriadeltolima.gov.co](mailto:ventanillaunica@contraloriadeltolima.gov.co) [www.contraloriatolima.gov.co](http://www.contraloriatolima.gov.co)

Carrera 3 entre calle 10 y 11, Edificio de la Gobernación del Tolima, 7 piso

Contacto: +57 (8) 261 1167 – 261 1169

Nit: 890.706.847-1



# CONTRALORÍA

DEPARTAMENTAL DEL TOLIMA

· La Contraloría del ciudadano ·

El capital neto de trabajo es el resultado de restar del activo corriente los pasivos a corto plazo de la entidad. El capital de trabajo se considera como aquellos recursos que necesita la entidad para operar.

Activo corriente 8.702      -Pasivo Corriente 4.206      = \$4.496 millones

El resultado indica que el ente territorial cuenta con suficientes recursos para operar

## 5.2 NIVEL DEL ENDEUDAMIENTO SOBRE ACTIVOS TOTALES

Este indicador presenta el porcentaje de participación de los acreedores dentro de los activos del ente territorial.

Total, Pasivo 21.936 X 100 = 33%

Total, Activo 67.246

El resultado indica que del total de activos que posee el municipio de Prado Tolima, el 33% está siendo financiado por los acreedores

## 5.3 RAZÓN DEL PATRIMONIO

Este indicador muestra hasta qué punto la entidad territorial tiene independencia financiera ante sus acreedores, se determina dividiendo el valor del patrimonio entre el activo total.

Patrimonio Total 45.310 = 67%

Activo Total 67.246

El porcentaje indica que el 67% de los activos, están siendo financiados con capital propio.

[ventanillaunica@contraloriadeltolima.gov.co](mailto:ventanillaunica@contraloriadeltolima.gov.co) [www.contraloriatolima.gov.co](http://www.contraloriatolima.gov.co)

Carrera 3 entre calle 10 y 11, Edificio de la Gobernación del Tolima, 7 piso

Contacto: +57 (8) 261 1167 – 261 1169

Nit: 890.706.847-1



# CONTRALORÍA

DEPARTAMENTAL DEL TOLIMA

· La Contraloría del ciudadano ·

## CONCLUSIONES

- ✓ El Municipio de Prado Tolima presenta una gestión Financiera aceptable en la vigencia 2024 mostrando signos de estabilización de las finanzas del municipio, no obstante, se evidencia que se redujo la transferencia del SGP.
- ✓ Durante la vigencia 2024 los ingresos tributarios del municipio se incrementaron los ingresos fiscales de mayor incidencia en recuperación fueron: **Predial Unificado**.
- ✓ El Gasto de la vigencia 2024 se invirtió en mayor proporción en el Gasto Público Social donde las actividades fueron: **Salud, desarrollo comunitario y bienestar social y Educación**

[ventanillaunica@contraloriadeltolima.gov.co](mailto:ventanillaunica@contraloriadeltolima.gov.co) [www.contraloriatolima.gov.co](http://www.contraloriatolima.gov.co)

Carrera 3 entre calle 10 y 11, Edificio de la Gobernación del Tolima, 7 piso

Contacto: +57 (8) 261 1167 – 261 1169

Nit: 890.706.847-1



# CONTRALORÍA

DEPARTAMENTAL DEL TOLIMA

· La Contraloría del ciudadano ·

## INFORME FISCAL Y FINANCIERO MUNICIPIO DE RONCESVALLES TOLIMA VIGENCIA 2024

### 1. INFORMACIÓN CONTABLE

En la estructura del informe se ubican los estados contables básicos del municipio de Roncesvalles, es decir, (Estado de Situación Financiera y Estado de rendimiento financiero).

La Información contable a evaluar fue tomada del reporte a la Contaduría General de la Nación (Consolidador de Hacienda e Información Pública CHIP) vigencias 2024-2023 de conformidad con los lineamientos del Nuevo Marco Normativo, según Resolución 533 de 2015 NICSP y Resolución 438 del 2024, con la finalidad de establecer la viabilidad fiscal y financiera de la entidad e identificar el Déficit fiscal, así mismo; se evalúan los indicadores financieros y la capacidad de endeudamiento con la que cuenta la entidad para financiar sus actividades y cumplir con sus obligaciones y compromisos.

### 2. ESTADO DE SITUACIÓN FINANCIERA

Cifra en miles

CONCEPTO	VIGENCIA 2024	VIGENCIA 2023	VARIACIÓN \$	VARIACIÓN %
ACTIVOS	20.528	20.270	258	1%
EFFECTIVO Y EQUIVALENTE AL EFFECTIVO	2.542	1.899	643	34%
CUENTAS POR COBRAR	3.099	3.242	(143)	-4%
INVERSIONES E INSTRUMENTOS DERIVADOS	25	25	-	0%
PROPIEDADES, PLANTA Y EQUIPO	4.669	4.560	109	2%
INVENTARIO	25	-	25	#¡DIV/0!
BIENES DE USO PÚBLICO E HISTORICOS Y CULTURALES	3.813	3.615	198	5%
OTROS ACTIVOS	6.353	6.927	(574)	-8%
PASIVOS	6.666	7.003	(337)	-5%
PRÉSTAMOS POR PAGAR	492	671	(179)	-27%
CUENTAS POR PAGAR	1.007	1.338	(331)	-25%
BENEFICIO A LOS EMPLEADOS	4.290	4.223	67	2%
PROVISIONES	714	610	104	17%
OTROS PASIVOS	162	161	1	1%
PATRIMONIO	13.862	13.267	595	4%
PATRIMONIO DE LAS ENTIDADES DEL GOBIERNO	13.862	13.267	595	4%

[ventanillaunica@contraloriadeltolima.gov.co](mailto:ventanillaunica@contraloriadeltolima.gov.co) [www.contraloriatolima.gov.co](http://www.contraloriatolima.gov.co)

Carrera 3 entre calle 10 y 11, Edificio de la Gobernación del Tolima, 7 piso

Contacto: +57 (8) 261 1167 – 261 1169

Nit: 890.706.847-1



# CONTRALORÍA

DEPARTAMENTAL DEL TOLIMA

· La Contraloría del ciudadano ·

Al cierre de la vigencia fiscal 2024, el municipio de Roncesvalles Tolima presentó una variación en sus activos de \$258 millones, es decir, un aumento del 1% en comparación con la vigencia 2023. Los Pasivos disminuyeron en \$337 millones, es decir, 5%, el patrimonio aumento \$595 millones, el 4% en relación a la vigencia 2023.

## 2.1 ACTIVO

Las cuentas de mayor incidencia fueron:

**Efectivo y Equivalente al Efectivo** con \$643 millones, es decir, un aumento del 34%, seguido de **Bienes de Uso Público e Históricos y Culturales**, con un aumento de \$198 millones, es decir un 5% y por último **Propiedad planta y equipo** con un aumento de \$109 millones, es decir 2% con relación a la vigencia 2023.

## 2.2 PASIVO

Los Pasivos totales de la entidad, cubren el 32% del Activo total

Las cuentas de mayor incidencia fueron:

**Disminuyeron: Cuentas por pagar** en \$331 millones, es decir 25% seguido de **Prestamos por pagar** que disminuyo en un 27%, es decir \$179 millones con relación con la vigencia 2023.

## 2.3 PATRIMONIO

Las cuentas del patrimonio presentaron un aumento de \$595 millones equivalentes al 4%, frente a la vigencia 2023.

[ventanillaunica@contraloriadeltolima.gov.co](mailto:ventanillaunica@contraloriadeltolima.gov.co) [www.contraloriatolima.gov.co](http://www.contraloriatolima.gov.co)

Carrera 3 entre calle 10 y 11, Edificio de la Gobernación del Tolima, 7 piso

Contacto: +57 (8) 261 1167 – 261 1169

Nit: 890.706.847-1



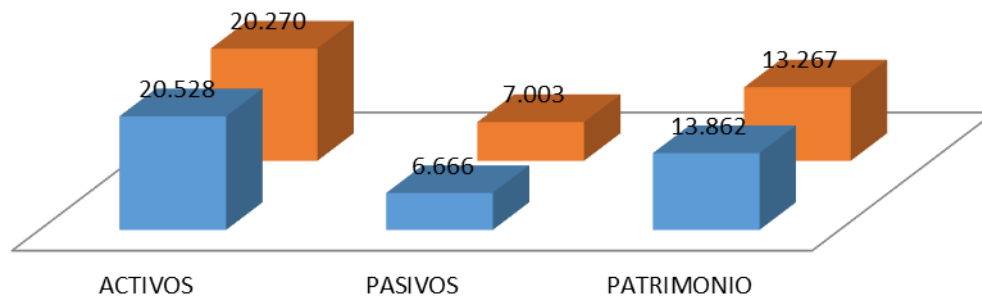
# CONTRALORÍA

DEPARTAMENTAL DEL TOLIMA

· La Contraloría del ciudadano ·

## ESTADO DE SITUACIÓN FINANCIERA MUNICIPIO DE RONCESVALLES TOLIMA VIGENCIA 2024 - 2023

■ VIGENCIA 2024 ■ VIGENCIA 2023



### 3. ESTADO DE ACTIVIDAD FINANCIERA, ECONOMICA Y SOCIAL

ALCALDIA MUNICIPAL DE RONCESVALLES				
COMPARATIVO 2024 - 2023				
(Cifras en miles de pesos)			VARIACIÓN	
CONCEPTO	2024	2023	\$	%
INGRESOS	13.788	13.013	775	6%
GASTOS	13.788	13.013	775	6%

Los ingresos y Gastos de la entidad aumentaron en \$775 millones, es decir, el 6% respectivamente en relación con la vigencia 2023.

[ventanillaunica@contraloriadeltolima.gov.co](mailto:ventanillaunica@contraloriadeltolima.gov.co) [www.contraloriatolima.gov.co](http://www.contraloriatolima.gov.co)

Carrera 3 entre calle 10 y 11, Edificio de la Gobernación del Tolima, 7 piso

Contacto: +57 (8) 261 1167 – 261 1169

Nit: 890.706.847-1



# CONTRALORÍA

DEPARTAMENTAL DEL TOLIMA

· La Contraloría del ciudadano ·

## 3.1 INGRESOS

CONCEPTO	VIGENCIA 2024	VIGENCIA 2023	VARIACIÓN \$	VARIACIÓN %
<b>INGRESOS</b>	<b>13.788</b>	<b>13.013</b>	<b>775</b>	<b>6%</b>
<b>INGRESOS FISCALES</b>	<b>1.308</b>	<b>1.740</b>	<b>(432)</b>	<b>-25%</b>
IMPUESTOS	1.167	1.596	(429)	-27%
CONTRIBUCIONES, TASAS E INGRESOS NO TRIBUTARIOS	140	144	(4)	-3%
<b>TRANSFERENCIAS Y SUBVENCIONES</b>	<b>12.350</b>	<b>11.182</b>	<b>1.168</b>	<b>10%</b>
SISTEMA GENERAL DE PARTICIPACIÓN	7.967	5.942	2.025	34%
SISTEMA GENERAL DE REGALÍAS	36	341	(305)	-89%
SISTEMA GENERAL DE SEGURIDAD SOCIAL EN SALUD	2.406	2.701	(295)	-11%
OTRAS TRANSFERENCIAS	1.941	2.198	(257)	-12%
<b>OTROS INGRESOS</b>	<b>130</b>	<b>89</b>	<b>41</b>	<b>46%</b>
FINANCIEROS	36	24	12	50%
INGRESOS DIVERSOS	94	65	29	45%

Los Ingresos del municipio de Roncesvalles Tolima aumentaron \$775 millones, es decir, 6% con relación a la vigencia 2023.

Los ingresos fiscales (las rentas propias del Municipio) aumentaron en \$775 millones, el 6%, con relación a la vigencia 2023, donde las rentas de mayor recaudo fueron: **Estampillas** con \$438 millones, con un aumento del 20%, seguido de **Industria y Comercio** con \$247 millones, es decir con un incremento del 34% mayor con relación a la vigencia 2023.

Las transferencias y subvenciones (Sistema General de participaciones, sistema General de Regalías, Sistema General de Seguridad Social y otras transferencias) fueron la mayor fuente de ingresos para el Municipio, representadas con 89%, cuyo recaudo fue de \$12.350 millones en la vigencia 2024.

Las transferencias y subvenciones aumentaron \$1.168 millones en la vigencia 2024, es decir, el 10%; dónde los recursos del **sistema general de participación** fueron los más representativos aumentando \$2.025 millones, es decir un 34%, seguido de **Sistema General de Regalías** que disminuyó en \$305 millones, el 89%.

[ventanillaunica@contraloriadeltolima.gov.co](mailto:ventanillaunica@contraloriadeltolima.gov.co) [www.contraloriatolima.gov.co](http://www.contraloriatolima.gov.co)

Carrera 3 entre calle 10 y 11, Edificio de la Gobernación del Tolima, 7 piso

Contacto: +57 (8) 261 1167 – 261 1169

Nit: 890.706.847-1



# CONTRALORÍA

DEPARTAMENTAL DEL TOLIMA

· La Contraloría del ciudadano ·

## GASTOS

CONCEPTO	VIGENCIA 2024	VIGENCIA 2023	VARIACIÓN \$	VARIACIÓN %
<b>GASTOS</b>	<b>13.788</b>	<b>13.013</b>	<b>775</b>	<b>6%</b>
<b>DE ADMINISTRACION Y OPERACIÓN</b>	<b>2.609</b>	<b>2.450</b>	<b>159</b>	<b>6%</b>
SUELDOS Y SALARIOS	831	618	213	34%
CONTRIBUCIONES IMPUTADAS	1	28	(27)	-96%
CONTRIBUCIONES EFECTIVAS	205	171	34	20%
APORTES SOBRE LA NOMINA	34	26	8	31%
PRESTACIONES SOCIALES	232	175	57	33%
GASTOS DE PERSONAL DIVERSOS	92	31	61	197%
GENERALES	1.212	1.401	(189)	-13%
IMPUESTOS, CONTRIBUCIONES Y TASAS	-	1	(1)	-100%
<b>DETERIORO, DEPRECIACIONES, AMORTIZACIONES Y PROVISIONES</b>	<b>4</b>	<b>18</b>	<b>(14)</b>	<b>-78%</b>
DETERIORO DE PROPIEDADES, PLANTA Y EQUIPO	1	18	(17)	-94%
PROVISIÓN LITIGIOS Y DEMANDAS	3	-	3	#¡DIV/0!
<b>TRANSFERENCIAS Y SUBVENCIONES</b>	<b>601</b>	<b>509</b>	<b>92</b>	<b>18%</b>
<b>GASTO PÚBLICO SOCIAL</b>	<b>9.725</b>	<b>9.144</b>	<b>581</b>	<b>6%</b>
EDUCACIÓN	819	305	514	169%
SALUD	6.208	5.119	1.089	21%
AGUA POTABLE Y SANEAMIENTO BASICO	153	778	(625)	-80%
VIVIENDA	49	-	49	#¡DIV/0!
RECREACIÓN Y DEPORTE	120	78	42	54%
CULTURA	288	525	(237)	-45%
DESARROLLO COMUNITARIO Y BIENESTAR SOCIAL	2.065	2.214	(149)	-7%
MEDIO AMBIENTE	6	124	(118)	-95%
SUBSIDIOS ASIGNADOS	13	-	13	#¡DIV/0!
<b>OTROS GASTOS</b>	<b>250</b>	<b>109</b>	<b>141</b>	<b>129%</b>
FINANCIEROS	71	103	(32)	-31%
COMISIONES	1	3	(2)	-67%
GASTOS DIVERSOS	178	3	175	5833%
<b>CIERRE DE INGRESOS, GASTOS Y COSTOS</b>	<b>598</b>	<b>780</b>	<b>(182)</b>	<b>-23%</b>
CIERRE DE INGRESOS, GASTOS Y COSTOS	598	780	(182)	-23%

Los Gastos presentaron una variación de \$775 millones, es decir, un aumento del 6% en relación con la vigencia 2023.

**El gasto público y social** fueron las más representativas, presentaron un aumento de \$9.725 millones, es decir, 6% seguidos de **Administración y operación** con \$159, es decir un 6% con relación con la vigencia 2023.

[ventanillaunica@contraloriadeltolima.gov.co](mailto:ventanillaunica@contraloriadeltolima.gov.co) [www.contraloriatolima.gov.co](http://www.contraloriatolima.gov.co)

Carrera 3 entre calle 10 y 11, Edificio de la Gobernación del Tolima, 7 piso

Contacto: +57 (8) 261 1167 – 261 1169

Nit: 890.706.847-1

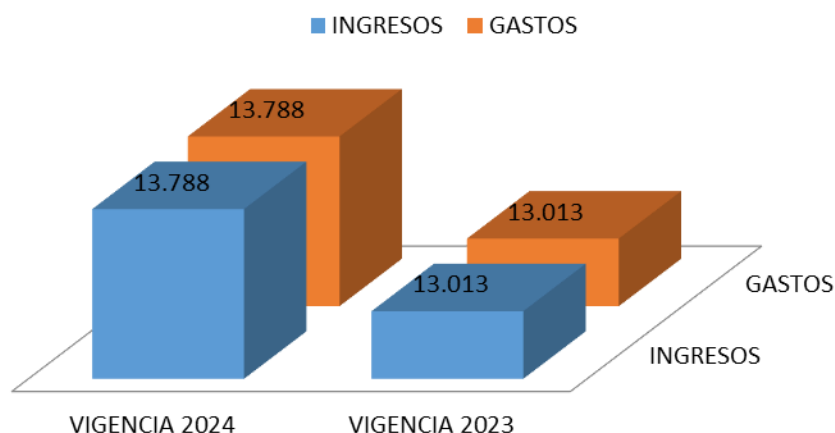


# CONTRALORÍA

DEPARTAMENTAL DEL TOLIMA

· La Contraloría del ciudadano ·

## ESTADO DE ACTIVIDAD FINANCIERA, ECONOMICA Y SOCIAL MUNICIPIO RONCESVALLES TOLIMA VIGENCIA 2024 - 2023



### 4. EXCEDENTE O DEFICIT

El municipio de Roncesvalles Tolima, obtuvo un excedente del ejercicio de **\$598** millones el para la vigencia 2023.

### 5. INDICADORES FINANCIEROS

#### 5.1 LIQUIDEZ Y SOLVENCIA

**5.1.1 Razón Corriente:** Muestra la capacidad que tiene la entidad para cubrir sus deudas en el corto plazo, ya que indica que por cada peso que debe, con cuantos se cuenta para respaldarlo.

$$\frac{\text{Activo Corriente}}{\text{Pasivo Corriente}} = \frac{5.692}{6.666} = 0,8538 \text{ pesos}$$

El indicador muestra que por cada peso que la Administración Municipal de Roncesvalles Tolima debe a corto plazo, cuenta con 0,8538 pesos en Activos corrientes para cubrirlos.

#### 5.1.2 Capital neto de Trabajo

[ventanillaunica@contraloriadeltolima.gov.co](mailto:ventanillaunica@contraloriadeltolima.gov.co) [www.contraloriatolima.gov.co](http://www.contraloriatolima.gov.co)

Carrera 3 entre calle 10 y 11, Edificio de la Gobernación del Tolima, 7 piso

Contacto: +57 (8) 261 1167 – 261 1169

Nit: 890.706.847-1



# CONTRALORÍA

DEPARTAMENTAL DEL TOLIMA

· La Contraloría del ciudadano ·

El capital neto de trabajo es el resultado de restar del activo corriente los pasivos a corto plazo de la entidad. El capital de trabajo se considera como aquellos recursos que necesita la entidad para operar.

Activo corriente 5.692      -Pasivo Corriente 6.666      = \$-974 millones

El resultado indica que el ente territorial NO cuenta con suficientes recursos para operar

## 5.2 NIVEL DEL ENDEUDAMIENTO SOBRE ACTIVOS TOTALES

Este indicador presenta el porcentaje de participación de los acreedores dentro de los activos del ente territorial.

Total, Pasivo 6.666 X 100 = 32%

Total, Activo 20.528

El resultado indica que del total de activos que posee el municipio de Roncesvalles Tolima, el 32% está siendo financiado por los acreedores

## 5.3 RAZÓN DEL PATRIMONIO

Este indicador muestra hasta qué punto la entidad territorial tiene independencia financiera ante sus acreedores, se determina dividiendo el valor del patrimonio entre el activo total.

Patrimonio Total 13.862 = 68%

Activo Total 20.528

El porcentaje indica que el 68% de los activos, están siendo financiados con capital propio.

[ventanillaunica@contraloriadeltolima.gov.co](mailto:ventanillaunica@contraloriadeltolima.gov.co) [www.contraloriatolima.gov.co](http://www.contraloriatolima.gov.co)

Carrera 3 entre calle 10 y 11, Edificio de la Gobernación del Tolima, 7 piso

Contacto: +57 (8) 261 1167 – 261 1169

Nit: 890.706.847-1



# CONTRALORÍA

DEPARTAMENTAL DEL TOLIMA

· La Contraloría del ciudadano ·

## CONCLUSIONES

- ✓ El Municipio de Roncesvalles Tolima presenta una gestión Financiera aceptable en la vigencia 2023 mostrando signos de estabilización de las finanzas del municipio.
- ✓ Durante la vigencia 2024 los ingresos tributarios del municipio disminuyeron, se recomienda al municipio implementar una estrategia para mejorar el recaudo de los ingresos fiscales del Municipio
- ✓ El Gasto de la vigencia 2024 se invirtió en mayor proporción en el Gasto Público Social donde las actividades fueron: **Salud, desarrollo comunitario y bienestar social y Educación**

[ventanillaunica@contraloriadeltolima.gov.co](mailto:ventanillaunica@contraloriadeltolima.gov.co) [www.contraloriatolima.gov.co](http://www.contraloriatolima.gov.co)

Carrera 3 entre calle 10 y 11, Edificio de la Gobernación del Tolima, 7 piso

Contacto: +57 (8) 261 1167 – 261 1169

Nit: 890.706.847-1



# CONTRALORÍA

DEPARTAMENTAL DEL TOLIMA

· La Contraloría del ciudadano ·

## INFORME FISCAL Y FINANCIERO MUNICIPIO DE SAN ANTONIO TOLIMA VIGENCIA 2024

### 1. INFORMACIÓN CONTABLE

En la estructura del informe se ubican los estados contables básicos del municipio de San Antonio, es decir, (Estado de Situación Financiera y Estado de rendimiento financiero).

La Información contable a evaluar fue tomada del reporte a la Contaduría General de la Nación (Consolidador de Hacienda e Información Pública CHIP) vigencia vigencias 2024-2023 de conformidad con los lineamientos del Nuevo Marco Normativo, según Resolución 533 de 2015 NICSP y Resolución 438 del 2024, con la finalidad de establecer la viabilidad fiscal y financiera de la entidad e identificar el Déficit fiscal, así mismo; se evalúan los indicadores financieros y la capacidad de endeudamiento con la que cuenta la entidad para financiar sus actividades y cumplir con sus obligaciones y compromisos.

### 2. ESTADO DE SITUACIÓN FINANCIERA

Cifra en miles

CONCEPTO	VIGENCIA 2024	VIGENCIA 2023	VARIACIÓN \$	VARIACIÓN %
ACTIVOS	40.187	36.245	3.942	11%
EFFECTIVO Y EQUIVALENTE AL EFFECTIVO	4.893	3.026	1.867	62%
CUENTAS POR COBRAR	8.808	7.339	1.469	20%
PROPIEDADES, PLANTA Y EQUIPO	13.425	13.380	45	0%
BIENES DE USO PÚBLICO E HISTORICOS Y CULTURALES	3.559	3.559	-	0%
OTROS ACTIVOS	9.500	8.940	560	6%
PASIVOS	8.204	8.073	131	2%
PRÉSTAMOS POR PAGAR	498	702	(204)	-29%
CUENTAS POR PAGAR	1.898	1.872	26	1%
BENEFICIO A LOS EMPLEADOS	4.536	4.399	137	3%
PROVISIONES	93	12	81	675%
OTROS PASIVOS	1.178	1.087	91	8%
PATRIMONIO	31.982	28.172	3.810	14%
PATRIMONIO DE LAS ENTIDADES DEL GOBIERNO	31.982	28.172	3.810	14%

[ventanillaunica@contraloriadeltolima.gov.co](mailto:ventanillaunica@contraloriadeltolima.gov.co) [www.contraloriatolima.gov.co](http://www.contraloriatolima.gov.co)

Carrera 3 entre calle 10 y 11, Edificio de la Gobernación del Tolima, 7 piso

Contacto: +57 (8) 261 1167 – 261 1169

Nit: 890.706.847-1



# CONTRALORÍA

DEPARTAMENTAL DEL TOLIMA

· La Contraloría del ciudadano ·

Al cierre de la vigencia fiscal 2024, el municipio de San Antonio Tolima presentó una variación en sus activos de \$3.942 millones, es decir, un aumento del 11% en comparación con la vigencia 2023. Los Pasivos aumentaron en \$131 millones, es decir, 2%, el patrimonio aumento \$3.810 millones, el 14% en relación a la vigencia 2023.

## 2.1 ACTIVO

Las cuentas de mayor incidencia fueron:

**Efectivo y equivalente al efectivo** con \$1.867 millones, es decir, un aumento del 62%, seguido de **Cuentas pro Cobrar**, con un incremento de \$1.469, es decir un 20%, **Otros Activos** con un aumento de \$560 millones, es decir 6% con relación a la vigencia 2023.

## 2.2 PASIVO

Los Pasivos totales de la entidad, cubren el 20% del Activo total

Las cuentas de mayor incidencia fueron:

**Incrementaron: Beneficios a Los Empleados** en \$137 millones, es decir un incremento del 3%, seguido de **Otros Pasivos** que aumento en un 8%, es decir \$91 millones con relación con la vigencia 2023.

## 2.3 PATRIMONIO

Las cuentas del patrimonio presentaron un aumento de \$3.810 millones equivalentes al 14%, frente a la vigencia 2023.

[ventanillaunica@contraloriadeltolima.gov.co](mailto:ventanillaunica@contraloriadeltolima.gov.co) [www.contraloriatolima.gov.co](http://www.contraloriatolima.gov.co)

Carrera 3 entre calle 10 y 11, Edificio de la Gobernación del Tolima, 7 piso

Contacto: +57 (8) 261 1167 – 261 1169

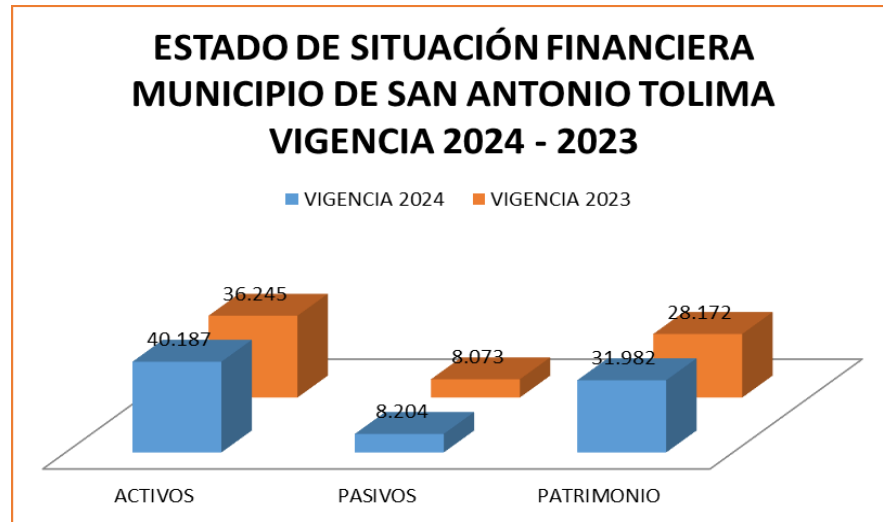
Nit: 890.706.847-1



# CONTRALORÍA

DEPARTAMENTAL DEL TOLIMA

· La Contraloría del ciudadano ·



### 3. ESTADO DE ACTIVIDAD FINANCIERA, ECONOMICA Y SOCIAL

ALCALDIA MUNICIPAL DE SAN ANTONIO				
COMPARATIVO 2024 - 2023				
(Cifras en miles de pesos)			VARIACIÓN	
CONCEPTO	2024	2023	\$	%
INGRESOS	30.410	32.609	- 2.199	-7%
GASTOS	30.410	32.609	- 2.199	-7%

Los ingresos y Gastos de la entidad disminuyeron en \$2.199 millones, es decir, el 7% respectivamente en relación con la vigencia 2023.

#### 3.1 INGRESOS

[ventanillaunica@contraloriadeltolima.gov.co](mailto:ventanillaunica@contraloriadeltolima.gov.co) [www.contraloriatolima.gov.co](http://www.contraloriatolima.gov.co)

Carrera 3 entre calle 10 y 11, Edificio de la Gobernación del Tolima, 7 piso

Contacto: +57 (8) 261 1167 – 261 1169

Nit: 890.706.847-1



# CONTRALORÍA

DEPARTAMENTAL DEL TOLIMA

· La Contraloría del ciudadano ·

CONCEPTO	VIGENCIA 2024	VIGENCIA 2023	VARIACIÓN \$	VARIACIÓN %
<b>INGRESOS</b>	<b>30.410</b>	<b>32.609</b>	<b>(2.199)</b>	-7%
<b>INGRESOS FISCALES</b>	<b>2.190</b>	<b>2.848</b>	<b>(658)</b>	-23%
IMPUESTOS	1.703	1.337	366	27%
CONTRIBUCIONES, TASAS E INGRESOS NO TRIBUTARIOS	487	1.564	(1.077)	-69%
DEVOLUCIONES Y DESCUENTOS (DB)	-	(54)	54	-100%
<b>TRANSFERENCIAS Y SUBVENCIONES</b>	<b>27.787</b>	<b>29.672</b>	<b>(1.885)</b>	-6%
SISTEMA GENERAL DE PARTICIPACIÓN	15.511	13.160	2.351	18%
SISTEMA GENERAL DE REGALIAS	1.386	3.175	(1.789)	-56%
SISTEMA GENERAL DE SEGURIDAD SOCIAL EN SALUD	9.301	9.303	(2)	0%
OTRAS TRANSFERENCIAS	1.587	4.032	(2.445)	-61%
<b>OTROS INGRESOS</b>	<b>432</b>	<b>89</b>	<b>343</b>	385%
FINANCIEROS	331	58	273	471%
INGRESOS DIVERSOS	101	30	71	237%

Los Ingresos del municipio de San Antonio Tolima disminuyeron en \$2.199 millones, es decir, 17% con relación a la vigencia 2023.

Los ingresos fiscales (las rentas propias del Municipio) disminuyeron en \$658 millones, el 23%, con relación a la vigencia 2023, donde las rentas de mayor recaudo fueron: **Estampillas** con \$844 millones, aumentaron un 33%, seguido de **Industria y comercio** con \$267 millones, es decir un 1% con relación a la vigencia 2023.

Las transferencias y subvenciones (Sistema General de participaciones, sistema General de Regalías, Sistema General de Seguridad Social y otras transferencias) fueron la mayor fuente de ingresos para el Municipio, representadas con 91%, cuyo recaudo fue de \$27.787 millones en la vigencia 2024.

Las transferencias y subvenciones disminuyeron \$1.885 millones en la vigencia 2024, es decir, el 6%; dónde los recursos del **sistema general de participación** fueron las de mayor crecimiento con \$2.351 millones, es decir, un 18% seguido de **Otras Transferencias** con \$2.445 millones, con una disminución del 61%.

## GASTOS

[ventanillaunica@contraloriadeltolima.gov.co](mailto:ventanillaunica@contraloriadeltolima.gov.co) [www.contraloriadeltolima.gov.co](http://www.contraloriadeltolima.gov.co)

Carrera 3 entre calle 10 y 11, Edificio de la Gobernación del Tolima, 7 piso

Contacto: +57 (8) 261 1167 – 261 1169

Nit: 890.706.847-1



# CONTRALORÍA

DEPARTAMENTAL DEL TOLIMA

· La Contraloría del ciudadano ·

CONCEPTO	VIGENCIA 2024	VIGENCIA 2023	VARIACIÓN \$	VARIACIÓN %
<b>GASTOS</b>	<b>30.410</b>	<b>32.609</b>	<b>(2.199)</b>	<b>-7%</b>
<b>DE ADMINSITRACION Y OPERACIÓN</b>	<b>3.213</b>	<b>14.602</b>	<b>(11.389)</b>	<b>-78%</b>
SUELDOS Y SALARIOS	1.022	3.023	(2.001)	-66%
CONTRIBUCIONES IMPUTADAS	7	5	2	40%
CONTRIBUCIONES EFECTIVAS	277	912	(635)	-70%
APORTES SOBRE LA NOMINA	43	166	(123)	-74%
PRESTACIONES SOCIALES	414	1.345	(931)	-69%
GASTOS DE PERSONAL DIVERSOS	80	-	80	#¡DIV/0!
GENERALES	1.361	9.020	(7.659)	-85%
IMPUESTOS, CONTRIBUCIONES Y TASAS	6	130	(124)	-95%
<b>DETERIORO, DEPRECIACIONES, AMORTIZACIONES Y PROVISIONES</b>	<b>200</b>	<b>307</b>	<b>(107)</b>	<b>-35%</b>
DETERIORO DE BIENES DE USO PÚBLICO	-	-	-	#¡DIV/0!
DETERIORO DE PROPIEDADES, PLANTA Y EQUIPO	163	209	(46)	-22%
PROVISIONES INTANGIBLES	5	8	(3)	-38%
PROVISIONES DIVERSAS	32	89	(57)	-64%
<b>TRANSFERENCIAS Y SUBVENCIONES</b>	<b>442</b>	<b>683</b>	<b>(241)</b>	<b>-35%</b>
<b>GASTO PÚBLICO SOCIAL</b>	<b>25.332</b>	<b>30.187</b>	<b>(4.855)</b>	<b>-16%</b>
EDUCACIÓN	802	698	104	15%
SALUD	8.722	15.859	(7.137)	-45%
AGUA POTABLE Y SANEAMIENTO BASICO	495	397	98	25%
RECREACIÓN Y DEPORTE	11	263	(252)	-96%
CULTURA	106	524	(418)	-80%
DESARROLLO COMUNITARIO Y BIENESTAR SOCIAL	15.194	12.431	2.763	22%
MEDIO AMBIENTE	-	15	(15)	-100%
<b>DE ACTIVIDADES Y/O SERVICIOS ESPECIALIZADOS</b>	<b>7</b>	<b>2</b>	<b>5</b>	<b>250%</b>
<b>OTROS GASTOS</b>	<b>200</b>	<b>648</b>	<b>(448)</b>	<b>-69%</b>
COMISIONES	2	2	-	0%
FINANCIERO	59	112	(53)	-47%
GASTOS DIVERSOS	139	534	(395)	-74%
<b>CIERRE DE INGRESOS, GASTOS Y COSTOS</b>	<b>1.014</b>	<b>(2.927)</b>	<b>3.941</b>	<b>-135%</b>
CIERRE DE INGRESOS, GASTOS Y COSTOS	1.014	(2.927)	3.941	-135%

Los Gastos presentaron una variación de \$2.199 millones, es disminución del 7% en relación con la vigencia 2023.

**Gasto Publico Social** fueron las más representativas, presentaron una disminución de \$4.855 millones, es decir, 16%, seguido por **el De administración y operación**, con una disminución de \$11.389 millones, es decir con 78% con relación con la vigencia 2023.

[ventanillaunica@contraloriadeltolima.gov.co](mailto:ventanillaunica@contraloriadeltolima.gov.co) [www.contraloriatolima.gov.co](http://www.contraloriatolima.gov.co)

Carrera 3 entre calle 10 y 11, Edificio de la Gobernación del Tolima, 7 piso

Contacto: +57 (8) 261 1167 – 261 1169

Nit: 890.706.847-1

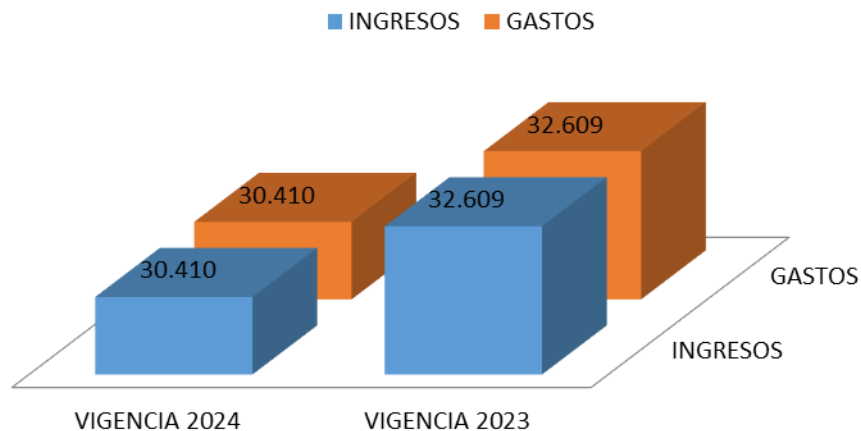


# CONTRALORÍA

DEPARTAMENTAL DEL TOLIMA

· La Contraloría del ciudadano ·

## ESTADO DE ACTIVIDAD FINANCIERA, ECONOMICA Y SOCIAL MUNICIPIO SAN ANTONIO TOLIMA VIGENCIA 2024 - 2023



#### 4. EXCEDENTE O DEFICIT

El municipio de San Antonio Tolima, obtuvo un superávit del ejercicio de **\$1.014** millones el para la vigencia 2024.

#### 5. INDICADORES FINANCIEROS

##### 5.1 LIQUIDEZ Y SOLVENCIA

**5.1.1 Razón Corriente:** Muestra la capacidad que tiene la entidad para cubrir sus deudas en el corto plazo, ya que indica que por cada peso que debe, con cuantos se cuenta para respaldarlo.

$$\frac{\text{Activo Corriente}}{\text{Pasivo Corriente}} = \frac{23.115}{8.204} = 2.8175 \text{ pesos}$$

El indicador muestra que por cada peso que la Administración Municipal de San Antonio Tolima debe a corto plazo, cuenta con 2.8175 pesos en Activos corrientes para cubrirlos.

##### 5.1.2 Capital neto de Trabajo

[ventanillaunica@contraloriadeltolima.gov.co](mailto:ventanillaunica@contraloriadeltolima.gov.co) [www.contraloriatolima.gov.co](http://www.contraloriatolima.gov.co)

Carrera 3 entre calle 10 y 11, Edificio de la Gobernación del Tolima, 7 piso

Contacto: +57 (8) 261 1167 – 261 1169

Nit: 890.706.847-1



# CONTRALORÍA

DEPARTAMENTAL DEL TOLIMA

· La Contraloría del ciudadano ·

El capital neto de trabajo es el resultado de restar del activo corriente los pasivos a corto plazo de la entidad. El capital de trabajo se considera como aquellos recursos que necesita la entidad para operar.

Activo corriente 23.115      -Pasivo Corriente 8.204      = \$14.911 millones

El resultado indica que el ente territorial cuenta con suficientes recursos para operar

## 5.2 NIVEL DEL ENDEUDAMIENTO SOBRE ACTIVOS TOTALES

Este indicador presenta el porcentaje de participación de los acreedores dentro de los activos del ente territorial.

Total, Pasivo 8.204 X 100 = 20%

Total, Activo 40.187

El resultado indica que del total de activos que posee el municipio de San Antonio Tolima, el 20% está siendo financiado por los acreedores

## 5.3 RAZÓN DEL PATRIMONIO

Este indicador muestra hasta qué punto la entidad territorial tiene independencia financiera ante sus acreedores, se determina dividiendo el valor del patrimonio entre el activo total.

Patrimonio Total 31.982 = 80%

Activo Total 40.187

El porcentaje indica que el 80% de los activos, están siendo financiados con capital propio.

[ventanillaunica@contraloriadeltolima.gov.co](mailto:ventanillaunica@contraloriadeltolima.gov.co) [www.contraloriatolima.gov.co](http://www.contraloriatolima.gov.co)

Carrera 3 entre calle 10 y 11, Edificio de la Gobernación del Tolima, 7 piso

Contacto: +57 (8) 261 1167 – 261 1169

Nit: 890.706.847-1



# CONTRALORÍA

DEPARTAMENTAL DEL TOLIMA

· La Contraloría del ciudadano ·

## CONCLUSIONES

- ✓ El Municipio de San Antonio Tolima presenta una gestión Financiera aceptable en la vigencia 2024 mostrando signos de recuperación y estabilización de las finanzas del municipio.
- ✓ Durante la vigencia 2024 los ingresos tributarios del municipio disminuyeron, los ingresos fiscales debido al bajo recaudo de los impuestos municipales, se recomienda implementar mejores manejos del recaudo de los ingresos fiscales del Municipio.
- ✓ El Gasto de la vigencia 2024 se invirtió en mayor proporción en el Gasto Público Social donde las actividades fueron: **desarrollo comunitario y bienestar social y Salud.**

[ventanillaunica@contraloriadeltolima.gov.co](mailto:ventanillaunica@contraloriadeltolima.gov.co) [www.contraloriatolima.gov.co](http://www.contraloriatolima.gov.co)

Carrera 3 entre calle 10 y 11, Edificio de la Gobernación del Tolima, 7 piso

Contacto: +57 (8) 261 1167 – 261 1169

Nit: 890.706.847-1



# CONTRALORÍA

DEPARTAMENTAL DEL TOLIMA

· La Contraloría del ciudadano ·

## INFORME FISCAL Y FINANCIERO MUNICIPIO DE SANTA ISABEL TOLIMA VIGENCIA 2024

### 1. INFORMACIÓN CONTABLE

En la estructura del informe se ubican los estados contables básicos del municipio de Santa Isabel, es decir, (Estado de Situación Financiera y Estado de rendimiento financiero).

La Información contable a evaluar fue tomada del reporte a la Contaduría General de la Nación (Consolidador de Hacienda e Información Pública CHIP) vigencias 2024-2023 de conformidad con los lineamientos del Nuevo Marco Normativo, según Resolución 533 de 2015 NICSP y Resolución 438 del 2024, con la finalidad de establecer la viabilidad fiscal y financiera de la entidad e identificar el Déficit fiscal, así mismo; se evalúan los indicadores financieros y la capacidad de endeudamiento con la que cuenta la entidad para financiar sus actividades y cumplir con sus obligaciones y compromisos.

### 2. ESTADO DE SITUACIÓN FINANCIERA

Cifra en miles

CONCEPTO	VIGENCIA 2024	VIGENCIA 2023	VARIACIÓN \$	VARIACIÓN %
ACTIVOS	33.188	32.586	602	2%
EFFECTIVO Y EQUIVALENTE AL EFFECTIVO	3.900	4.921	(1.021)	-21%
CUENTAS POR COBRAR	5.762	3.313	2.449	74%
INVENTARIOS	81	81	-	0%
PROPIEDADES, PLANTA Y EQUIPO	11.524	11.676	(152)	-1%
BIENES DE USO PÚBLICO E HISTORICOS Y CULTURALES	2.273	2.229	44	2%
OTROS ACTIVOS	9.645	10.364	(719)	-7%
PASIVOS	12.014	11.480	534	5%
PRÉSTAMOS POR PAGAR	1.400	1.400	-	0%
CUENTAS POR PAGAR	1.805	1.507	298	20%
BENEFICIO A LOS EMPLEADOS	4.355	4.204	151	4%
PROVISIONES	443	359	84	23%
OTROS PASIVOS	4.010	4.010	-	0%
PATRIMONIO	21.173	21.105	68	0%
PATRIMONIO DE LAS ENTIDADES DEL GOBIERNO	21.173	21.105	68	0%

[ventanillaunica@contraloriadeltolima.gov.co](mailto:ventanillaunica@contraloriadeltolima.gov.co) [www.contraloriatolima.gov.co](http://www.contraloriatolima.gov.co)

Carrera 3 entre calle 10 y 11, Edificio de la Gobernación del Tolima, 7 piso

Contacto: +57 (8) 261 1167 – 261 1169

Nit: 890.706.847-1



# CONTRALORÍA

DEPARTAMENTAL DEL TOLIMA

· La Contraloría del ciudadano ·

Al cierre de la vigencia fiscal 2024, el municipio de Santa Isabel Tolima presentó una variación en sus activos de \$602 millones, es decir, un aumento del 2% en comparación con la vigencia 2023. Los Pasivos aumentaron en \$534 millones, es decir, 5%, el patrimonio aumento \$68 millones, el 0.32% en relación a la vigencia 2023.

## 2.1 ACTIVO

Las cuentas de mayor incidencia fueron:

**Cuentas por Cobrar** con \$2.449 millones, es decir, un aumento del 74%, seguido de **Efectivo y equivalente al efectivo**, con una disminución de \$1.021, es decir un 21%, y por último **Otros efectivos** con una disminución de \$719 millones, es decir 7% con relación a la vigencia 2023.

## 2.2 PASIVO

Los Pasivos totales de la entidad, cubren el 36% del Activo total

Las cuentas de mayor incidencia fueron:

**Incrementaron: Cuentas por pagar** en \$298 millones, es decir un incremento del 20%. seguido de **Beneficios a los Empleados** que aumento en un 4%, es decir \$151 millones con relación con la vigencia 2023.

## 2.3 PATRIMONIO

Las cuentas del patrimonio presentaron un aumento de \$68 millones equivalentes al 0,32 %, frente a la vigencia 2023.

[ventanillaunica@contraloriadeltolima.gov.co](mailto:ventanillaunica@contraloriadeltolima.gov.co) [www.contraloriatolima.gov.co](http://www.contraloriatolima.gov.co)

Carrera 3 entre calle 10 y 11, Edificio de la Gobernación del Tolima, 7 piso

Contacto: +57 (8) 261 1167 – 261 1169

Nit: 890.706.847-1

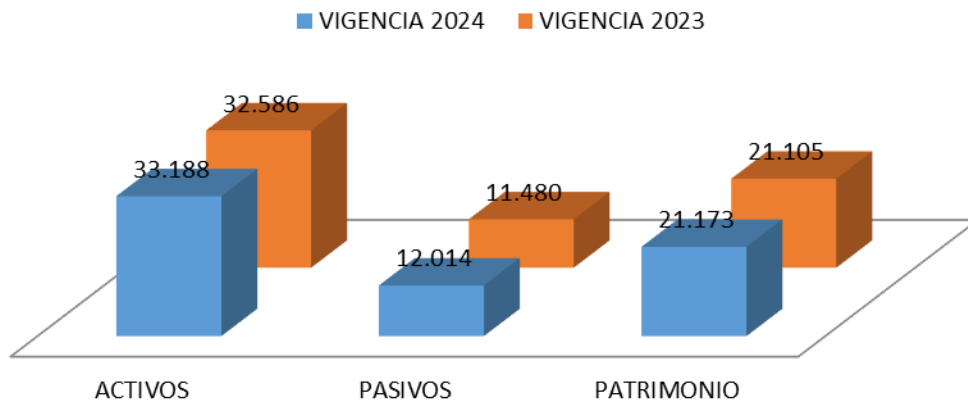


# CONTRALORÍA

DEPARTAMENTAL DEL TOLIMA

· La Contraloría del ciudadano ·

## ESTADO DE SITUACIÓN FINANCIERA MUNICIPIO DE SANTA ISABEL TOLIMA VIGENCIA 2024 - 2023



### 3. ESTADO DE ACTIVIDAD FINANCIERA, ECONOMICA Y SOCIAL

ALCALDIA MUNICIPAL DE SANTA ISABEL				
COMPARATIVO 2024 - 2023				
(Cifras en miles de pesos)			VARIACIÓN	
CONCEPTO	2024	2023	\$	%
INGRESOS	15.581	8.929	6.652	74%
GASTOS	15.581	8.929	6.652	74%

Los ingresos y Gastos de la entidad disminuyeron en \$6.652 millones, es decir, el 74% respectivamente en relación con la vigencia 2023.

[ventanillaunica@contraloriadeltolima.gov.co](mailto:ventanillaunica@contraloriadeltolima.gov.co) [www.contraloriatolima.gov.co](http://www.contraloriatolima.gov.co)

Carrera 3 entre calle 10 y 11, Edificio de la Gobernación del Tolima, 7 piso

Contacto: +57 (8) 261 1167 – 261 1169

Nit: 890.706.847-1



# CONTRALORÍA

DEPARTAMENTAL DEL TOLIMA

· La Contraloría del ciudadano ·

## 3.1 INGRESOS

CONCEPTO	VIGENCIA 2024	VIGENCIA 2023	VARIACIÓN \$	VARIACIÓN %
INGRESOS	15.581	8.929	6.652	74%
INGRESOS FISCALES	1.485	1.126	359	32%
IMPUESTOS	1.324	952	372	39%
CONTRIBUCIONES, TASAS E INGRESOS NO TRIBUTARIOS	161	174	(13)	-7%
VENTAS	87	77	10	13%
TRANSFERENCIAS Y SUBVENCIONES	13.676	7.623	6.053	79%
SISTEMA GENERAL DE PARTICIPACIÓN	7.363	5.652	1.711	30%
SISTEMA GENERAL DE REGALÍAS	8	1.310	(1.302)	-99%
SISTEMA GENERAL DE SEGURIDAD SOCIAL EN SALUD	5.439	78	5.361	6873%
OTRAS TRANSFERENCIAS	865	583	282	48%
OTROS INGRESOS	332	102	230	225%
FINANCIEROS	230	102	128	125%
INGRESOS DIVERSOS	102	-	102	100%

Los Ingresos del municipio de Santa Isabel Tolima disminuyeron \$6.652 millones, es decir, 74% con relación a la vigencia 2023.

Los ingresos fiscales (las rentas propias del Municipio) aumentaron en \$359 millones, el 32%, con relación a la vigencia 2023, donde las rentas de mayor recaudo fueron: **Estampillas** con \$499 millones, seguido de **Industria y Comercio** con \$424 millones y aumento el **Impuesto Predial Unificado** con \$150 millones.

Las transferencias y subvenciones (Sistema General de participaciones, sistema General de Regalías, Sistema General de Seguridad Social y otras transferencias) fueron la mayor fuente de ingresos para el Municipio, representadas con 87%, cuyo recaudo fue de \$13.676 millones en la vigencia 2024.

Las transferencias y subvenciones disminuyeron \$6.053 millones en la vigencia 2024, es decir, el 79%; dónde los recursos del **sistema general de Seguridad Social en Salud** fueron las de mayor crecimiento con \$5.361 millones, es decir, un 6873% seguido de **sistema general de Participación** que aumento \$1.711 millones, que corresponde al 30%.

[ventanillaunica@contraloriadeltolima.gov.co](mailto:ventanillaunica@contraloriadeltolima.gov.co) [www.contraloriatolima.gov.co](http://www.contraloriatolima.gov.co)

Carrera 3 entre calle 10 y 11, Edificio de la Gobernación del Tolima, 7 piso

Contacto: +57 (8) 261 1167 – 261 1169

Nit: 890.706.847-1



# CONTRALORÍA

DEPARTAMENTAL DEL TOLIMA

· La Contraloría del ciudadano ·

## GASTOS

CONCEPTO	VIGENCIA 2024	VIGENCIA 2023	VARIACIÓN \$	VARIACIÓN %
<b>GASTOS</b>	<b>15.581</b>	<b>8.929</b>	<b>6.652</b>	<b>74%</b>
<b>DE ADMINSITRACION Y OPERACIÓN</b>	<b>2.259</b>	<b>1.922</b>	<b>337</b>	<b>18%</b>
SUELDOS Y SALARIOS	999	565	434	77%
CONTRIBUCIONES IMPUTADAS	35	13	22	169%
CONTRIBUCIONES EFECTIVAS	226	167	59	35%
APORTES SOBRE LA NOMINA	51	30	21	70%
PRESTACIONES SOCIALES	331	131	200	153%
GASTOS DE PERSONAL DIVERSOS	68	100	(32)	-32%
GENERALES	529	889	(360)	-40%
IMPUESTOS, CONTRIBUCIONES Y TASAS	20	27	(7)	-26%
<b>DE VENTAS</b>	<b>9</b>	<b>300</b>	<b>(291)</b>	<b>-97%</b>
<b>DETERIORO, DEPRECIACIONES, AMORTIZACIONES Y PROVISIONES</b>	<b>195</b>	<b>204</b>	<b>(9)</b>	<b>-4%</b>
DETERIORO DE PROPIEDADES, PLANTA Y EQUIPO	195	204	(9)	-4%
<b>TRANSFERENCIAS Y SUBVENCIONES</b>	<b>784</b>	<b>354</b>	<b>430</b>	<b>121%</b>
<b>GASTO PÚBLICO SOCIAL</b>	<b>12.120</b>	<b>5.868</b>	<b>6.252</b>	<b>107%</b>
EDUCACIÓN	413	232	181	78%
SALUD	7.853	2.179	5.674	260%
AGUA POTABLE Y SANEAMIENTO BASICO	899	596	303	51%
VIVIENDA	2	-	2	100%
RECREACIÓN Y DEPORTE	135	53	82	155%
CULTURA	207	132	75	57%
DESARROLLO COMUNITARIO Y BIENESTAR SOCIAL	2.608	2.506	102	4%
MEDIO AMBIENTE	-	170	(170)	-100%
<b>OPERACIONES INTERINSTITUCIONALES</b>	<b>147</b>	<b>194</b>	<b>(47)</b>	<b>-24%</b>
<b>OTROS GASTOS</b>	<b>13</b>	<b>10</b>	<b>3</b>	<b>30%</b>
COMISIONES	10	5	5	100%
DIVERSOS	1	-	1	100%
DEVOLUCION Y DESCUENTOS	2	5	(3)	-60%
<b>CIERRE DE INGRESOS, GASTOS Y COSTOS</b>	<b>50</b>	<b>75</b>	<b>(25)</b>	<b>-33%</b>
CIERRE DE INGRESOS, GASTOS Y COSTOS	50	75	(25)	-33%

Los Gastos presentaron una variación de \$6.652 millones, es decir, aumento el 74% en relación con la vigencia 2023.

**El gasto publico social** fueron las más representativas, presentaron un aumento de \$6.252 millones, es decir, 107%, seguido por **El Gasto de Administración y Operación**, presentando una disminución de \$337 millones, es decir con 18% con relación con la vigencia 2023.

[ventanillaunica@contraloriadeltolima.gov.co](mailto:ventanillaunica@contraloriadeltolima.gov.co) [www.contraloriatolima.gov.co](http://www.contraloriatolima.gov.co)

Carrera 3 entre calle 10 y 11, Edificio de la Gobernación del Tolima, 7 piso

Contacto: +57 (8) 261 1167 – 261 1169

Nit: 890.706.847-1

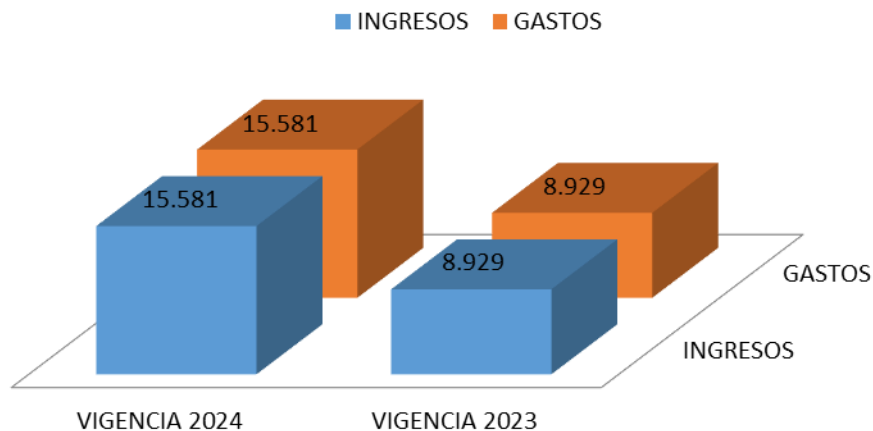


# CONTRALORÍA

DEPARTAMENTAL DEL TOLIMA

· La Contraloría del ciudadano ·

## ESTADO DE ACTIVIDAD FINANCIERA, ECONOMICA Y SOCIAL MUNICIPIO SANTA ISABEL TOLIMA VIGENCIA 2024 - 2023



#### 4. EXCEDENTE O DEFICIT

El municipio de Santa Isabel Tolima, obtuvo un superávit del ejercicio de **\$50 millones** el para la vigencia 2024.

#### 5. INDICADORES FINANCIEROS

##### 5.1 LIQUIDEZ Y SOLVENCIA

**5.1.1 Razón Corriente:** Muestra la capacidad que tiene la entidad para cubrir sus deudas en el corto plazo, ya que indica que por cada peso que debe, con cuantos se cuenta para respaldarlo.

$$\frac{\text{Activo Corriente}}{\text{Pasivo Corriente}} = \frac{9.745}{12.014} = 0.8111 \text{ pesos}$$

El indicador muestra que por cada peso que la Administración Municipal de Santa Isabel Tolima debe a corto plazo, cuenta con 0.8111 pesos en Activos corrientes para cubrirlos.

##### 5.1.2 Capital neto de Trabajo

[ventanillaunica@contraloriadeltolima.gov.co](mailto:ventanillaunica@contraloriadeltolima.gov.co) [www.contraloriatolima.gov.co](http://www.contraloriatolima.gov.co)

Carrera 3 entre calle 10 y 11, Edificio de la Gobernación del Tolima, 7 piso

Contacto: +57 (8) 261 1167 – 261 1169

Nit: 890.706.847-1



# CONTRALORÍA

DEPARTAMENTAL DEL TOLIMA

· La Contraloría del ciudadano ·

El capital neto de trabajo es el resultado de restar del activo corriente los pasivos a corto plazo de la entidad. El capital de trabajo se considera como aquellos recursos que necesita la entidad para operar.

Activo corriente 9.745      -Pasivo Corriente 12.014      = \$-2.269 millones

El resultado indica que el ente territorial NO cuenta con suficientes recursos para operar

## 5.2 NIVEL DEL ENDEUDAMIENTO SOBRE ACTIVOS TOTALES

Este indicador presenta el porcentaje de participación de los acreedores dentro de los activos del ente territorial.

Total, Pasivo 12.014 X 100 = 36%

Total, Activo 33.188

El resultado indica que del total de activos que posee el municipio de Santa Isabel Tolima, el 36% está siendo financiado por los acreedores

## 5.3 RAZÓN DEL PATRIMONIO

Este indicador muestra hasta qué punto la entidad territorial tiene independencia financiera ante sus acreedores, se determina dividiendo el valor del patrimonio entre el activo total.

Patrimonio Total 21.173 = 64%

Activo Total 33.188

El porcentaje indica que el 64% de los activos, están siendo financiados con capital propio.

[ventanillaunica@contraloriadeltolima.gov.co](mailto:ventanillaunica@contraloriadeltolima.gov.co) [www.contraloriatolima.gov.co](http://www.contraloriatolima.gov.co)

Carrera 3 entre calle 10 y 11, Edificio de la Gobernación del Tolima, 7 piso

Contacto: +57 (8) 261 1167 – 261 1169

Nit: 890.706.847-1



# CONTRALORÍA

DEPARTAMENTAL DEL TOLIMA

· La Contraloría del ciudadano ·

## CONCLUSIONES

- ✓ El Municipio de Santa Isabel Tolima presenta una gestión Financiera aceptable en la vigencia 2024, pero mostrando signos de estabilización de las finanzas del municipio. ya que se logró entre otros, incrementar los ingresos de Transferencias y Subvenciones y los Ingresos Fiscales.
- ✓ Durante la vigencia 2024 los ingresos tributarios del municipio aumentaron, los de mayor crecimiento fueron las **Estampillas y El Predial Unificado**.
- ✓ El Gasto de la vigencia 2024 se invirtió en mayor proporción en el Gasto Público Social donde las actividades fueron: **Salud, desarrollo comunitario y bienestar social y agua potable y saneamiento básico**.

[ventanillaunica@contraloriadeltolima.gov.co](mailto:ventanillaunica@contraloriadeltolima.gov.co) [www.contraloriatolima.gov.co](http://www.contraloriatolima.gov.co)

Carrera 3 entre calle 10 y 11, Edificio de la Gobernación del Tolima, 7 piso

Contacto: +57 (8) 261 1167 – 261 1169

Nit: 890.706.847-1



# CONTRALORÍA

DEPARTAMENTAL DEL TOLIMA

· La Contraloría del ciudadano ·

## INFORME FISCAL Y FINANCIERO MUNICIPIO DE VALLE DE SAN JUAN TOLIMA VIGENCIA 2024

### 1. INFORMACIÓN CONTABLE

En la estructura del informe se ubican los estados contables básicos del municipio de Valle de San Juan, es decir, (Estado de Situación Financiera y Estado de rendimiento financiero).

La Información contable a evaluar fue tomada del reporte a la Contaduría General de la Nación (Consolidador de Hacienda e Información Pública CHIP) vigencia vigencias 2024-2023 de conformidad con los lineamientos del Nuevo Marco Normativo, según Resolución 533 de 2015 NICSP y Resolución 438 del 2024, con la finalidad de establecer la viabilidad fiscal y financiera de la entidad e identificar el Déficit fiscal, así mismo; se evalúan los indicadores financieros y la capacidad de endeudamiento con la que cuenta la entidad para financiar sus actividades y cumplir con sus obligaciones y compromisos.

### 2. ESTADO DE SITUACIÓN FINANCIERA

Cifra en miles

CONCEPTO	VIGENCIA 2024	VIGENCIA 2023	VARIACIÓN \$	VARIACIÓN %
ACTIVOS	29.529	26.916	2.613	10%
EFFECTIVO Y EQUIVALENTE AL EFFECTIVO	3.294	4.875	(1.581)	-32%
CUENTAS POR COBRAR	3.824	5.548	(1.724)	-31%
PROPIEDADES, PLANTA Y EQUIPO	8.279	5.718	2.561	45%
BIENES DE USO PÚBLICO E HISTORICOS Y CULTURALES	4.006	939	3.067	327%
OTROS ACTIVOS	10.124	9.834	290	3%
PASIVOS	15.706	15.739	(33)	0%
CUENTAS POR PAGAR	662	812	(150)	-18%
BENEFICIO A LOS EMPLEADOS	5.964	6.049	(85)	-1%
PROVISIONES	1.532	1.533	(1)	0%
OTROS PASIVOS	7.546	7.344	202	3%
PATRIMONIO	13.823	11.177	2.646	24%
PATRIMONIO DE LAS ENTIDADES DEL GOBIERNO	13.823	11.177	2.646	24%

[ventanillaunica@contraloriadeltolima.gov.co](mailto:ventanillaunica@contraloriadeltolima.gov.co) [www.contraloriatolima.gov.co](http://www.contraloriatolima.gov.co)

Carrera 3 entre calle 10 y 11, Edificio de la Gobernación del Tolima, 7 piso

Contacto: +57 (8) 261 1167 – 261 1169

Nit: 890.706.847-1



# CONTRALORÍA

DEPARTAMENTAL DEL TOLIMA

· La Contraloría del ciudadano ·

Al cierre de la vigencia fiscal 2024, el municipio de Valle de San Juan Tolima presentó una variación en sus activos de \$2.613 millones, es decir, un aumento del 10% en comparación con la vigencia 2023. Los Pasivos Disminuyeron en \$33 millones, es decir, 5%, el patrimonio aumento \$68 millones, el 0.21% en relación a la vigencia 2023.

## 2.1 ACTIVO

Las cuentas de mayor incidencia fueron:

**Bienes de Uso Público e Histórico y Culturales** incremento en \$3.067 millones, es decir, un aumento del 327%, seguido de **Propiedad Planta y Equipo**, con un aumento de \$2.561 millones, es decir un 45%, y por último **Otros Activos**, con un aumento de \$290 millones, es decir un 3% con relación a la vigencia 2023.

## 2.2 PASIVO

Los Pasivos totales de la entidad, cubren el 53% del Activo total

Las cuentas de mayor incidencia fueron:

**Incrementaron: Otros Pasivos** en \$202 millones, es decir un incremento del 3%, seguido de **Cuentas por Pagar** que aumento en un 18%, es decir \$150 millones con relación con la vigencia 2023.

## 2.3 PATRIMONIO

Las cuentas del patrimonio presentaron un aumento de \$2.646 millones equivalentes al 24 %, frente a la vigencia 2023.

[ventanillaunica@contraloriadeltolima.gov.co](mailto:ventanillaunica@contraloriadeltolima.gov.co) [www.contraloriatolima.gov.co](http://www.contraloriatolima.gov.co)

Carrera 3 entre calle 10 y 11, Edificio de la Gobernación del Tolima, 7 piso

Contacto: +57 (8) 261 1167 – 261 1169

Nit: 890.706.847-1

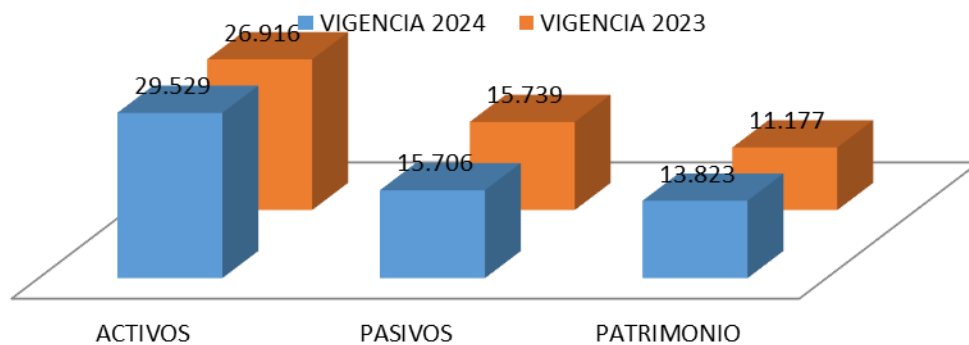


# CONTRALORÍA

DEPARTAMENTAL DEL TOLIMA

· La Contraloría del ciudadano ·

## ESTADO DE SITUACIÓN FINANCIERA MUNICIPIO DE VALLE DE SAN JUAN TOLIMA VIGENCIA 2024 - 2023



### 3. ESTADO DE ACTIVIDAD FINANCIERA, ECONOMICA Y SOCIAL

ALCALDIA MUNICIPAL DE VALLE DE SAN JUAN				
COMPARATIVO 2024 - 2023				
(Cifras en miles de pesos)			VARIACIÓN	
CONCEPTO	2024	2023	\$	%
INGRESOS	18.619	20.386	- 1.767	-9%
GASTOS	18.619	20.386	- 1.767	-9%

Los ingresos y Gastos de la entidad disminuyeron en \$1.767 millones, es decir, el 9% respectivamente en relación con la vigencia 2023.

[ventanillaunica@contraloriadeltolima.gov.co](mailto:ventanillaunica@contraloriadeltolima.gov.co) [www.contraloriatolima.gov.co](http://www.contraloriatolima.gov.co)

Carrera 3 entre calle 10 y 11, Edificio de la Gobernación del Tolima, 7 piso

Contacto: +57 (8) 261 1167 – 261 1169

Nit: 890.706.847-1



# CONTRALORÍA

DEPARTAMENTAL DEL TOLIMA

· La Contraloría del ciudadano ·

## 3.1 INGRESOS

CONCEPTO	VIGENCIA 2024	VIGENCIA 2023	VARIACIÓN \$	VARIACIÓN %
<b>INGRESOS</b>	<b>18.619</b>	<b>20.386</b>	<b>(1.767)</b>	<b>-9%</b>
<b>INGRESOS FISCALES</b>	<b>1.756</b>	<b>2.381</b>	<b>(625)</b>	<b>-26%</b>
IMPUESTOS	1.237	1.421	(184)	-13%
CONTRIBUCIONES, TASAS E INGRESOS NO TRIBUTARIOS	519	959	(440)	-46%
<b>VENTAS</b>	<b>7</b>	<b>6</b>	<b>1</b>	<b>17%</b>
<b>TRANSFERENCIAS Y SUBVENCIONES</b>	<b>16.653</b>	<b>17.680</b>	<b>(1.027)</b>	<b>-6%</b>
SISTEMA GENERAL DE PARTICIPACIÓN	7.208	6.805	403	6%
SISTEMA GENERAL DE REGALIAS	1.646	1.712	(66)	100%
SISTEMA GENERAL DE SEGURIDAD SOCIAL EN SALUD	3.236	3.311	(75)	-2%
OTRAS TRANSFERENCIAS	4.562	5.850	(1.288)	-22%
<b>OTROS INGRESOS</b>	<b>201</b>	<b>318</b>	<b>(117)</b>	<b>-37%</b>
FINANCIEROS	60	273	(213)	-78%
DIFERENCIA AL CAMBIO	111	-	111	#¡DIV/0!
INGRESOS DIVERSOS	29	45	(16)	-36%

Los Ingresos del municipio de Valle de San Juan Tolima disminuyeron \$1.767 millones, es decir, 9% con relación a la vigencia 2023.

Los ingresos fiscales (las rentas propias del Municipio) Disminuyeron en \$625 millones, el 26%, con relación a la vigencia 2023, donde las rentas de mayor recaudo fueron: **Estampillas** con \$320 millones, seguido de **Industria y Comercio** con \$238 millones y el **Impuesto Predial Unificado** con \$210 millones.

Las transferencias y subvenciones (Sistema General de participaciones, sistema General de Regalías, Sistema General de Seguridad Social y otras transferencias) fueron la mayor fuente de ingresos para el Municipio, representadas con 89%, cuyo recaudo fue de \$16.653 millones en la vigencia 2024.

Las transferencias y subvenciones disminuyeron \$1.027 millones en la vigencia 2024, es decir, el 6%; dónde los recursos del **Sistema General de Participación** fueron las de mayor crecimiento con \$403 millones, es decir, un 6% seguido de **Otras Transferencia** que disminuyo \$1.288 millones, que corresponde al 22%.

## GASTOS

[ventanillaunica@contraloriadeltolima.gov.co](mailto:ventanillaunica@contraloriadeltolima.gov.co) [www.contraloriatolima.gov.co](http://www.contraloriatolima.gov.co)

Carrera 3 entre calle 10 y 11, Edificio de la Gobernación del Tolima, 7 piso

Contacto: +57 (8) 261 1167 – 261 1169

Nit: 890.706.847-1



# CONTRALORÍA

DEPARTAMENTAL DEL TOLIMA

· La Contraloría del ciudadano ·

CONCEPTO	VIGENCIA 2024	VIGENCIA 2023	VARIACIÓN \$	VARIACIÓN %
<b>GASTOS</b>	<b>18.619</b>	<b>20.386</b>	<b>(1.767)</b>	<b>-9%</b>
<b>DE ADMINSTRACION Y OPERACIÓN</b>	<b>7.469</b>	<b>5.404</b>	<b>2.065</b>	<b>38%</b>
SUELDOS Y SALARIOS	863	756	107	14%
CONTRIBUCIONES IMPUTADAS	-	9	(9)	-100%
CONTRIBUCIONES EFECTIVAS	193	204	(11)	-5%
APORTES SOBRE LA NOMINA	34	31	3	10%
PRESTACIONES SOCIALES	205	150	55	37%
GASTOS DE PERSONAL DIVERSOS	6	35	(29)	-83%
GENERALES	6.161	4.095	2.066	50%
IMPUESTOS, CONTRIBUCIONES Y TASAS	6	122	(116)	-95%
<b>DETERIORO, DEPRECIACIONES, AMORTIZACIONES Y PROVISIONES</b>	<b>-</b>	<b>31</b>	<b>(31)</b>	<b>-100%</b>
DETERIORO DE PROPIEDADES, PLANTA Y EQUIPO	-	27	(27)	-100%
DEPRECIACIÓN DE BIENES DE USO PÚBLICO EN SERVICIO	-	4	(4)	-100%
<b>TRANSFERENCIAS Y SUBVENCIONES</b>	<b>2.874</b>	<b>589</b>	<b>2.285</b>	<b>388%</b>
<b>GASTO PÚBLICO SOCIAL</b>	<b>6.432</b>	<b>13.493</b>	<b>(7.061)</b>	<b>-52%</b>
EDUCACIÓN	-	2.839	(2.839)	-100%
SALUD	4.765	5.173	(408)	-8%
AGUA POTABLE Y SANEAMIENTO BASICO	-	60	(60)	100%
VIVIENDA	-	148	(148)	100%
RECREACIÓN Y DEPORTE	16	91	(75)	-82%
CULTURA	-	213	(213)	-100%
DESARROLLO COMUNITARIO Y BIENESTAR SOCIAL	952	4.967	(4.015)	-81%
SUBSIDIOS ASIGNADOS	697	-	697	100%
<b>OTROS GASTOS</b>	<b>46</b>	<b>478</b>	<b>(432)</b>	<b>-90%</b>
DIVERSOS	46	-	46	100%
FINANCIERO	-	471	(471)	100%
DEVOLUCION Y DESCUENTOS	-	6	(6)	100%
<b>CIERRE DE INGRESOS, GASTOS Y COSTOS</b>	<b>1.795</b>	<b>390</b>	<b>1.405</b>	<b>360%</b>
CIERRE DE INGRESOS, GASTOS Y COSTOS	1.795	390	1.405	360%

Los Gastos presentaron una variación de \$1.767 millones, es decir, disminuyeron en un 9% en relación con la vigencia 2023.

**El Gasto de Administración y Operación** fueron las más representativas, presentaron un aumento de \$2.065 millones, es decir, crecieron un 38%, seguido por **El Gasto Público Social**, presentando una disminución de \$7.061 millones, es decir, se redujo un 52% con relación con la vigencia 2023.

[ventanillaunica@contraloriadeltolima.gov.co](mailto:ventanillaunica@contraloriadeltolima.gov.co) [www.contraloriadeltolima.gov.co](http://www.contraloriadeltolima.gov.co)

Carrera 3 entre calle 10 y 11, Edificio de la Gobernación del Tolima, 7 piso

Contacto: +57 (8) 261 1167 – 261 1169

Nit: 890.706.847-1

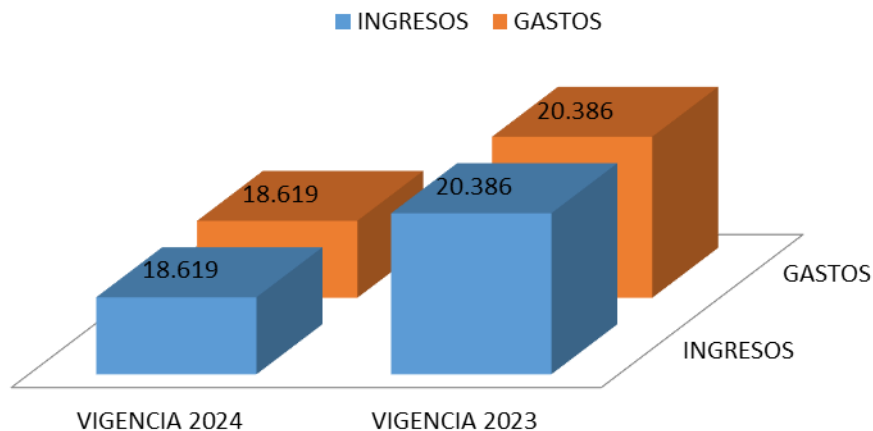


# CONTRALORÍA

DEPARTAMENTAL DEL TOLIMA

· La Contraloría del ciudadano ·

## ESTADO DE ACTIVIDAD FINANCIERA, ECONOMICA Y SOCIAL MUNICIPIO VALLE DE SAN JUAN TOLIMA VIGENCIA 2024 - 2023



#### 4. EXCEDENTE O DEFICIT

El municipio de Santa Isabel Tolima, obtuvo un superávit del ejercicio de **\$1.795** millones el para la vigencia 2024.

#### 5. INDICADORES FINANCIEROS

##### 5.1 LIQUIDEZ Y SOLVENCIA

**5.1.1 Razón Corriente:** Muestra la capacidad que tiene la entidad para cubrir sus deudas en el corto plazo, ya que indica que por cada peso que debe, con cuantos se cuenta para respaldarlo.

$$\frac{\text{Activo Corriente}}{\text{Pasivo Corriente}} = \frac{7.118}{844} = 8.4336 \text{ pesos}$$

El indicador muestra que por cada peso que la Administración Municipal de Valle de San Juan Tolima debe a corto plazo, cuenta con 8.4336 pesos en Activos corrientes para cubrirlos.

##### 5.1.2 Capital neto de Trabajo

[ventanillaunica@contraloriadeltolima.gov.co](mailto:ventanillaunica@contraloriadeltolima.gov.co) [www.contraloriatolima.gov.co](http://www.contraloriatolima.gov.co)

Carrera 3 entre calle 10 y 11, Edificio de la Gobernación del Tolima, 7 piso

Contacto: +57 (8) 261 1167 – 261 1169

Nit: 890.706.847-1



# CONTRALORÍA

DEPARTAMENTAL DEL TOLIMA

· La Contraloría del ciudadano ·

El capital neto de trabajo es el resultado de restar del activo corriente los pasivos a corto plazo de la entidad. El capital de trabajo se considera como aquellos recursos que necesita la entidad para operar.

Activo corriente 7.118      -Pasivo Corriente 844      = \$6.274 millones

El resultado indica que el ente territorial cuenta con suficientes recursos para operar

## 5.2 NIVEL DEL ENDEUDAMIENTO SOBRE ACTIVOS TOTALES

Este indicador presenta el porcentaje de participación de los acreedores dentro de los activos del ente territorial.

Total, Pasivo 15.706 X 100 = 53%

Total, Activo 29.529

El resultado indica que del total de activos que posee el municipio de Valle de San Juan Tolima, el 53% está siendo financiado por los acreedores

## 5.3 RAZÓN DEL PATRIMONIO

Este indicador muestra hasta qué punto la entidad territorial tiene independencia financiera ante sus acreedores, se determina dividiendo el valor del patrimonio entre el activo total.

Patrimonio Total 13.823 = 47%

Activo Total 29.529

El porcentaje indica que el 47% de los activos, están siendo financiados con capital propio.

[ventanillaunica@contraloriadeltolima.gov.co](mailto:ventanillaunica@contraloriadeltolima.gov.co) [www.contraloriatolima.gov.co](http://www.contraloriatolima.gov.co)

Carrera 3 entre calle 10 y 11, Edificio de la Gobernación del Tolima, 7 piso

Contacto: +57 (8) 261 1167 – 261 1169

Nit: 890.706.847-1



# CONTRALORÍA

DEPARTAMENTAL DEL TOLIMA

· La Contraloría del ciudadano ·

## CONCLUSIONES

- ✓ El Municipio de Valle de San Juan Tolima presenta una gestión Financiera aceptable en la vigencia 2024, mostrando signos de estabilización de las finanzas del municipio.
- ✓ Durante la vigencia 2024 los ingresos tributarios del municipio Disminuyeron, se recomienda mejorar el proceso de recaudo, para así mejor el ingreso de los ingresos fiscales Municipales.
- ✓ El Gasto de la vigencia 2024 se invirtió en mayor proporción en el Gasto Público Social donde las actividades fueron: **De Administración y Operación y Gasto Publico Social.**

[ventanillaunica@contraloriadeltolima.gov.co](mailto:ventanillaunica@contraloriadeltolima.gov.co) [www.contraloriatolima.gov.co](http://www.contraloriatolima.gov.co)

Carrera 3 entre calle 10 y 11, Edificio de la Gobernación del Tolima, 7 piso

Contacto: +57 (8) 261 1167 – 261 1169

Nit: 890.706.847-1



# CONTRALORÍA

DEPARTAMENTAL DEL TOLIMA

· La Contraloría del ciudadano ·

## INFORME FISCAL Y FINANCIERO MUNICIPIO DE VENADILLO TOLIMA VIGENCIA 2024

### 1. INFORMACIÓN CONTABLE

En la estructura del informe se ubican los estados contables básicos del municipio de Venadillo, es decir, (Estado de Situación Financiera y Estado de rendimiento financiero).

La Información contable a evaluar fue tomada del reporte a la Contaduría General de la Nación (Consolidador de Hacienda e Información Pública CHIP) vigencia vigencias 2024-2023 de conformidad con los lineamientos del Nuevo Marco Normativo, según Resolución 533 de 2015 NICSP y Resolución 438 del 2024, con la finalidad de establecer la viabilidad fiscal y financiera de la entidad e identificar el Déficit fiscal, así mismo; se evalúan los indicadores financieros y la capacidad de endeudamiento con la que cuenta la entidad para financiar sus actividades y cumplir con sus obligaciones y compromisos.

### 2. ESTADO DE SITUACIÓN FINANCIERA

Cifra en miles

CONCEPTO	VIGENCIA 2024	VIGENCIA 2023	VARIACIÓN \$	VARIACIÓN %
ACTIVOS	59.379	55.775	3.604	6%
EFFECTIVO Y EQUIVALENTE AL EFFECTIVO	5.193	2.954	2.239	76%
INVERSIONES E INSTRUMENTOS DERIVADOS	19	16	3	19%
CUENTAS POR COBRAR	6.121	5.730	391	7%
INVENTARIOS	894	872	22	3%
PROPIEDADES, PLANTA Y EQUIPO	6.937	6.762	175	3%
BIENES DE USO PÚBLICO E HISTORICOS Y CULTURALES	21.887	21.888	(1)	0%
OTROS ACTIVOS	17.324	17.551	(227)	-1%
PASIVOS	20.187	20.147	40	0%
PRESTAMOS POR PAGAR	1.449	1.449	-	0%
CUENTAS POR PAGAR	2.029	1.701	328	19%
BENEFICIO A LOS EMPLEADOS	15.399	15.749	(350)	-2%
PROVISIONES	531	531	-	0%
OTROS PASIVOS	779	715	64	9%
PATRIMONIO	38.191	35.627	2.564	7,20%
PATRIMONIO DE LAS ENTIDADES DEL GOBIERNO	38.191	35.627	2.564	7,20%

[ventanillaunica@contraloriadeltolima.gov.co](mailto:ventanillaunica@contraloriadeltolima.gov.co) [www.contraloriatolima.gov.co](http://www.contraloriatolima.gov.co)

Carrera 3 entre calle 10 y 11, Edificio de la Gobernación del Tolima, 7 piso

Contacto: +57 (8) 261 1167 – 261 1169

Nit: 890.706.847-1



# CONTRALORÍA

DEPARTAMENTAL DEL TOLIMA

· La Contraloría del ciudadano ·

Al cierre de la vigencia fiscal 2024, el municipio de Venadillo Tolima presentó una variación en sus activos de \$3.604 millones, es decir, un aumento del 6% en comparación con la vigencia 2023. Los Pasivos aumentaron en \$40 millones, es decir, 0.20%, el patrimonio aumento \$2.564 millones, el 7% en relación a la vigencia 2023.

## 2.1 ACTIVO

Las cuentas de mayor incidencia fueron:

**Efectivo y Equivalente al Efectivo** incremento en \$3.604 millones, es decir, un aumento del 76%, seguido de **Cuentas por Cobrar**, con un aumento de \$391 millones, es decir un 7%, y por último **Propiedad Planta y Equipo**, con un aumento de \$175 millones, es decir un 3% con relación a la vigencia 2023.

## 2.2 PASIVO

Los Pasivos totales de la entidad, cubren el 34% del Activo total

Las cuentas de mayor incidencia fueron:

**Incrementaron: Cuentas por Pagar** en \$328 millones, es decir un incremento del 19%. seguido de **Otros Pasivos** que aumento en un 9%, es decir \$64 millones con relación con la vigencia 2023.

## 2.3 PATRIMONIO

Las cuentas del patrimonio presentaron un aumento de \$2.564 millones equivalentes al 7%, frente a la vigencia 2023.

[ventanillaunica@contraloriadeltolima.gov.co](mailto:ventanillaunica@contraloriadeltolima.gov.co) [www.contraloriatolima.gov.co](http://www.contraloriatolima.gov.co)

Carrera 3 entre calle 10 y 11, Edificio de la Gobernación del Tolima, 7 piso

Contacto: +57 (8) 261 1167 – 261 1169

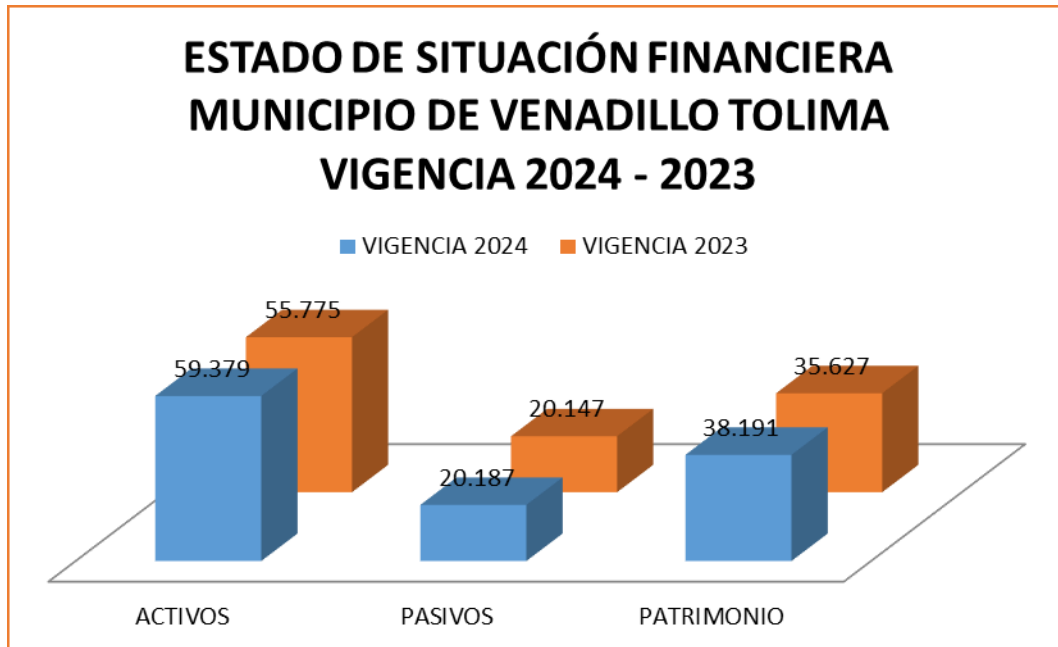
Nit: 890.706.847-1



# CONTRALORÍA

DEPARTAMENTAL DEL TOLIMA

· La Contraloría del ciudadano ·



### 3. ESTADO DE ACTIVIDAD FINANCIERA, ECONOMICA Y SOCIAL

ALCALDIA MUNICIPAL DE VENADILLO				
COMPARATIVO 2024 - 2023				
(Cifras en miles de pesos)			VARIACIÓN	
CONCEPTO	2024	2023	\$	%
INGRESOS	29.854	29.929	- 75	0%
GASTOS	29.854	29.929	- 75	0%

Los ingresos y Gastos de la entidad disminuyeron en \$75 millones, es decir, el 0.25% respectivamente en relación con la vigencia 2023.

[ventanillaunica@contraloriadeltolima.gov.co](mailto:ventanillaunica@contraloriadeltolima.gov.co) [www.contraloriatolima.gov.co](http://www.contraloriatolima.gov.co)

Carrera 3 entre calle 10 y 11, Edificio de la Gobernación del Tolima, 7 piso

Contacto: +57 (8) 261 1167 – 261 1169

Nit: 890.706.847-1



# CONTRALORÍA

DEPARTAMENTAL DEL TOLIMA

· La Contraloría del ciudadano ·

## 3.1 INGRESOS

CONCEPTO	VIGENCIA 2024	VIGENCIA 2023	VARIACIÓN \$	VARIACIÓN %
<b>INGRESOS</b>	<b>29.854</b>	<b>29.929</b>	<b>(75)</b>	<b>0%</b>
<b>INGRESOS FISCALES</b>	<b>6.070</b>	<b>6.410</b>	<b>(340)</b>	<b>-5%</b>
IMPUESTOS	5.503	5.626	(123)	-2%
CONTRIBUCIONES, TASAS E INGRESOS NO TRIBUTARIOS	594	784	(190)	-24%
DEVOLUCIONES Y DESCUENTOS (DB)	(27)	-	(27)	-100%
<b>TRANSFERENCIAS Y SUBVENCIONES</b>	<b>23.114</b>	<b>22.829</b>	<b>285</b>	<b>1%</b>
SISTEMA GENERAL DE PARTICIPACIÓN	11.992	11.129	863	8%
SISTEMA GENERAL DE REGALÍAS	1.134	2.581	(1.447)	100%
SISTEMA GENERAL DE SEGURIDAD SOCIAL EN SALUD	7.946	7.653	293	4%
OTRAS TRANSFERENCIAS	2.041	1.465	576	39%
<b>OPERACIONES INTERINSTITUCIONALES</b>	<b>430</b>	<b>393</b>	<b>37</b>	<b>9%</b>
<b>OTROS INGRESOS</b>	<b>239</b>	<b>294</b>	<b>(55)</b>	<b>-19%</b>
FINANCIEROS	45	210	(165)	-79%
DIFERENCIA AL CAMBIO	193	-	193	100%
INGRESOS DIVERSOS	-	84	(84)	-100%

Los Ingresos del municipio de Venadillo Tolima disminuyeron \$75 millones, es decir, 0.25% con relación a la vigencia 2023.

Los ingresos fiscales (las rentas propias del Municipio) Disminuyeron en \$340 millones, el 5%, con relación a la vigencia 2023, donde las rentas de mayor recaudo fueron: **Impuesto Predial Unificado** con \$1.318 millones, seguido de **impuesto sobre el servicio de alumbrado público** con \$1.275 millones y el **Impuesto Industria y Comercio** con \$1.204 millones.

Las transferencias y subvenciones (Sistema General de participaciones, sistema General de Regalías, Sistema General de Seguridad Social y otras transferencias) fueron la mayor fuente de ingresos para el Municipio, representadas con 77%, cuyo recaudo fue de \$23.114 millones en la vigencia 2024.

Las transferencias y subvenciones aumentaron \$285 millones en la vigencia 2024, es decir, el 1%; dónde los recursos del **Sistema General de Participación** fueron las de mayor crecimiento con \$863 millones, es decir, un 8% seguido de **Otras Transferencia** que aumento \$576 millones, que corresponde al 39%.

## GASTOS

[ventanillaunica@contraloriadeltolima.gov.co](mailto:ventanillaunica@contraloriadeltolima.gov.co) [www.contraloriatolima.gov.co](http://www.contraloriatolima.gov.co)

Carrera 3 entre calle 10 y 11, Edificio de la Gobernación del Tolima, 7 piso

Contacto: +57 (8) 261 1167 – 261 1169

Nit: 890.706.847-1



# CONTRALORÍA

DEPARTAMENTAL DEL TOLIMA

· La Contraloría del ciudadano ·

CONCEPTO	VIGENCIA 2024	VIGENCIA 2023	VARIACIÓN \$	VARIACIÓN %
<b>GASTOS</b>	<b>29.854</b>	<b>29.929</b>	<b>(75)</b>	<b>0%</b>
<b>DE ADMINSTRACION Y OPERACIÓN</b>	<b>6.744</b>	<b>5.439</b>	<b>1.305</b>	<b>24%</b>
SUELDOS Y SALARIOS	2.031	1.875	156	8%
CONTRIBUCIONES IMPUTADAS	5	7	(2)	-29%
CONTRIBUCIONES EFECTIVAS	459	469	(10)	-2%
APORTES SOBRE LA NOMINA	86	86	-	0%
PRESTACIONES SOCIALES	477	351	126	36%
GASTOS DE PERSONAL DIVERSOS	81	151	(70)	-46%
GENERALES	3.544	2.450	1.094	45%
IMPUESTOS, CONTRIBUCIONES Y TASAS	59	48	11	23%
<b>DE VENTAS</b>	<b>71</b>	<b>1</b>	<b>70</b>	<b>7000%</b>
<b>DETERIORO, DEPRECIACIONES, AMORTIZACIONES Y PROVISIONES</b>	<b>-</b>	<b>1.658</b>	<b>(1.658)</b>	<b>-100%</b>
DETERIORO DE CUENTAS POR COBRAR		10	(10)	-100%
DETERIORO DE PROPIEDADES, PLANTA Y EQUIPO	-	180	(180)	-100%
DEPRECIACIÓN DE BIENES DE USO PÚBLICO EN SERVICIO	-	856	(856)	-100%
LITIGIOS Y DEMANDAS		611	(611)	-100%
<b>TRANSFERENCIAS Y SUBVENCIONES</b>	<b>798</b>	<b>842</b>	<b>(44)</b>	<b>-5%</b>
<b>GASTO PÚBLICO SOCIAL</b>	<b>17.840</b>	<b>16.070</b>	<b>1.770</b>	<b>11%</b>
EDUCACIÓN	1.110	1.172	(62)	-5%
SALUD	13.980	12.161	1.819	15%
CULTURA	357	951	(594)	-62%
AGUA POTABLE Y SANEAMIENTO BASICO	992	828	164	20%
RECREACION Y DEPORTE	229	-	229	100%
DESARROLLO COMUNITARIO Y BIENESTAR SOCIAL	1.169	682	487	71%
SUBSIDIOS ASIGNADOS	-	274	(274)	-100%
<b>OPERACIONES INTERINSTITUCIONALES</b>	<b>430</b>	<b>395</b>	<b>35</b>	<b>9%</b>
<b>OTROS GASTOS</b>	<b>548</b>	<b>172</b>	<b>376</b>	<b>219%</b>
DIVERSOS	187	80	107	134%
FINANCIERO	360	91	269	296%
<b>CIERRE DE INGRESOS, GASTOS Y COSTOS</b>	<b>3.420</b>	<b>5.348</b>	<b>(1.928)</b>	<b>-36%</b>
CIERRE DE INGRESOS, GASTOS Y COSTOS	3.420	5.348	(1.928)	-36%

Los Gastos presentaron una variación de \$75 millones, es decir, disminuyeron en un 0.25% en relación con la vigencia 2023.

**El Gasto Publico Social** fueron las más representativas, presentaron un aumento de \$1.770 millones, es decir, crecieron un 11%, seguido por **El Gasto de Administración y Operación**, presentando un aumento de \$1.305 millones, es decir, se incrementó un 24% con relación con la vigencia 2023.

[ventanillaunica@contraloriadeltolima.gov.co](mailto:ventanillaunica@contraloriadeltolima.gov.co) [www.contraloriatolima.gov.co](http://www.contraloriatolima.gov.co)

Carrera 3 entre calle 10 y 11, Edificio de la Gobernación del Tolima, 7 piso

Contacto: +57 (8) 261 1167 – 261 1169

Nit: 890.706.847-1

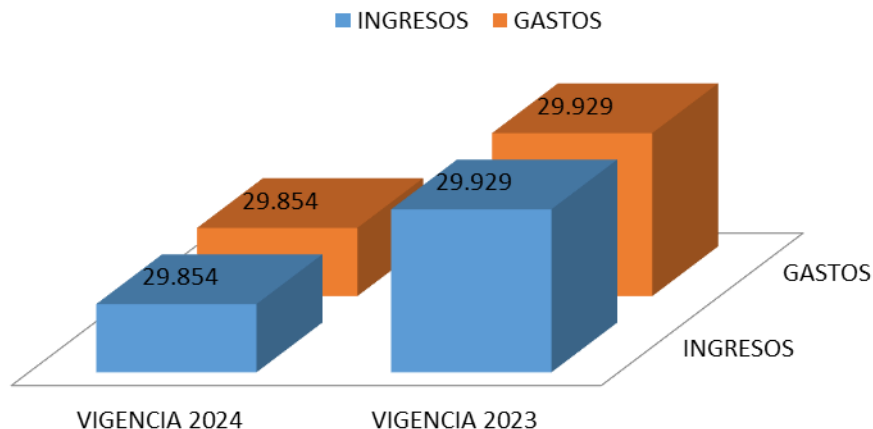


# CONTRALORÍA

DEPARTAMENTAL DEL TOLIMA

· La Contraloría del ciudadano ·

## ESTADO DE ACTIVIDAD FINANCIERA, ECONOMICA Y SOCIAL MUNICIPIO VENADILLO TOLIMA VIGENCIA 2024 - 2023



#### 4. EXCEDENTE O DEFICIT

El municipio de Santa Isabel Tolima, obtuvo un superávit del ejercicio de **\$3.420** millones el para la vigencia 2024.

#### 5. INDICADORES FINANCIEROS

##### 5.1 LIQUIDEZ Y SOLVENCIA

**5.1.1 Razón Corriente:** Muestra la capacidad que tiene la entidad para cubrir sus deudas en el corto plazo, ya que indica que por cada peso que debe, con cuantos se cuenta para respaldarlo.

$$\frac{\text{Activo Corriente}}{\text{Pasivo Corriente}} = \frac{29.554}{20.177} = 1.4647 \text{ pesos}$$

El indicador muestra que por cada peso que la Administración Municipal de Venadillo Tolima debe a corto plazo, cuenta con 1.4647 pesos en Activos corrientes para cubrirlos.

##### 5.1.2 Capital neto de Trabajo

[ventanillaunica@contraloriadeltolima.gov.co](mailto:ventanillaunica@contraloriadeltolima.gov.co) [www.contraloriatolima.gov.co](http://www.contraloriatolima.gov.co)

Carrera 3 entre calle 10 y 11, Edificio de la Gobernación del Tolima, 7 piso

Contacto: +57 (8) 261 1167 – 261 1169

Nit: 890.706.847-1



# CONTRALORÍA

DEPARTAMENTAL DEL TOLIMA

· La Contraloría del ciudadano ·

El capital neto de trabajo es el resultado de restar del activo corriente los pasivos a corto plazo de la entidad. El capital de trabajo se considera como aquellos recursos que necesita la entidad para operar.

Activo corriente 29.554      -Pasivo Corriente 20.177      = \$9.377 millones

El resultado indica que el ente territorial cuenta con suficientes recursos para operar

## 5.2 NIVEL DEL ENDEUDAMIENTO SOBRE ACTIVOS TOTALES

Este indicador presenta el porcentaje de participación de los acreedores dentro de los activos del ente territorial.

Total, Pasivo 20.187 X 100 = 34%

Total, Activo 59.379

El resultado indica que del total de activos que posee el municipio de Venadillo Tolima, el 34% está siendo financiado por los acreedores

## 5.3 RAZÓN DEL PATRIMONIO

Este indicador muestra hasta qué punto la entidad territorial tiene independencia financiera ante sus acreedores, se determina dividiendo el valor del patrimonio entre el activo total.

Patrimonio Total 38.191 = 64%

Activo Total 59.379

El porcentaje indica que el 64% de los activos, están siendo financiados con capital propio.

[ventanillaunica@contraloriadeltolima.gov.co](mailto:ventanillaunica@contraloriadeltolima.gov.co) [www.contraloriatolima.gov.co](http://www.contraloriatolima.gov.co)

Carrera 3 entre calle 10 y 11, Edificio de la Gobernación del Tolima, 7 piso

Contacto: +57 (8) 261 1167 – 261 1169

Nit: 890.706.847-1



# CONTRALORÍA

DEPARTAMENTAL DEL TOLIMA

· La Contraloría del ciudadano ·

## CONCLUSIONES

- ✓ El Municipio de Venadillo Tolima presenta una gestión Financiera aceptable en la vigencia 2024, mostrando signos de estabilización de las finanzas del municipio.
- ✓ Durante la vigencia 2024 los ingresos tributarios del municipio Disminuyeron, se recomienda mejorar el proceso de recaudo, para así mejor el ingreso de los ingresos fiscales Municipales.
- ✓ El Gasto de la vigencia 2024 se invirtió en mayor proporción en el Gasto Público Social donde las actividades fueron: **Salud y de Administración y Operación y Gasto Publico Social.**

[ventanillaunica@contraloriadeltolima.gov.co](mailto:ventanillaunica@contraloriadeltolima.gov.co) [www.contraloriatolima.gov.co](http://www.contraloriatolima.gov.co)

Carrera 3 entre calle 10 y 11, Edificio de la Gobernación del Tolima, 7 piso

Contacto: +57 (8) 261 1167 – 261 1169

Nit: 890.706.847-1



**CONTRALORÍA**

DEPARTAMENTAL DEL TOLIMA

*· La Contraloría del ciudadano ·*

# **INFORME PRESUPUESTAL Y FINANCIERO HOSPITALES ESE**

310

[ventanillaunica@contraloriadeltolima.gov.co](mailto:ventanillaunica@contraloriadeltolima.gov.co) [www.contraloriatolima.gov.co](http://www.contraloriatolima.gov.co)

Carrera 3 entre calle 10 y 11, Edificio de la Gobernación del Tolima, 7 piso

Contacto: +57 (8) 261 1167 – 261 1169

Nit: 890.706.847-1

**INFORME FISCAL Y FINANCIERO  
HOSPITAL SAN ANTONIO DE AMBALEMA TOLIMA  
VIGENCIA 2024**

**1. INFORMACIÓN CONTABLE**

En la estructura del informe se ubican los estados contables básicos del Hospital San Antonio del municipio de Ambalema, es decir, (Estado de Situación Financiera y Estado de rendimiento financiero).

La Información contable a evaluar fue tomada del reporte a la Contaduría General de la Nación (Consolidador de Hacienda e Información Pública CHIP) vigencias 2024 - 2023 de conformidad con los lineamientos del Nuevo Marco Normativo, según Resolución 533 de 2015 NICSP y Resolución 438 del 2024, con la finalidad de establecer la viabilidad fiscal y financiera de la entidad e identificar el Déficit fiscal, así mismo; se evalúan los indicadores financieros y la capacidad de endeudamiento con la que cuenta la entidad para financiar sus actividades y cumplir con sus obligaciones y compromisos.

**2. ESTADO DE SITUACIÓN FINANCIERA**

Cifra en miles

CONCEPTO	VIGENCIA 2024	VIGENCIA 2023	VARIACIÓN \$	VARIACIÓN %
<b>ACTIVOS</b>	<b>3.618</b>	<b>2.943</b>	<b>675</b>	<b>23%</b>
EFFECTIVO Y EQUIVALENTE AL EFFECTIVO	425	25	400	1600%
INVERSIONES E INSTRUMENTOS DERIVADOS		781	(781)	-100%
CUENTAS POR COBRAR	1.293	1.465	(172)	-12%
INVENTARIOS	89	54	35	65%
PROPIEDADES, PLANTA Y EQUIPO	1.663	1.282	381	30%
OTROS ACTIVOS	144	115	29	25%
<b>PASIVOS</b>	<b>4.435</b>	<b>2.347</b>	<b>2.088</b>	<b>89%</b>
CUENTAS POR PAGAR	3.606	1.606	2.000	125%
BENEFICIOS A LOS EMPLEADOS	421	467	(46)	-10%
OTROS PASIVOS	407	-	407	100%
PROVISIONES	-	273	(273)	-100%
<b>PATRIMONIO</b>	<b>(817)</b>	<b>596</b>	<b>(1.413)</b>	<b>-237%</b>
PATRIMONIO DE LAS ENTIDADES DEL GOBIERNO	(817)	596	(1.413)	-237%

Al cierre de la vigencia fiscal 2024, El Hospital San Antonio del municipio de Ambalema Tolima presentó una variación absoluta en sus Activos de \$675 millones, es decir, un incremento del 23% en comparación con la vigencia 2023. Los Pasivos aumentaron \$2.088



# CONTRALORÍA

DEPARTAMENTAL DEL TOLIMA

· La Contraloría del ciudadano ·

millones, es decir, 89%, el Patrimonio disminuyó \$1.4132 millones, con 37% en relación a la vigencia 2023.

## 2.1 ACTIVO

Las cuentas de mayor incidencia fueron:

**Efectivo y equivalente al efectivo** que incrementó \$400 millones, es decir, 1600%, seguido de la cuenta Propiedad, planta y Equipo con \$ 381 millones, lo que significa el 30%, el rubro de **Cuentas por cobrar** disminuyó con \$172 millones, es decir, 12%, con relación a la vigencia 2.023.

## 2.2 PASIVO

Los Pasivos totales de la entidad, cubren el 123 del Activo total

Las cuentas de mayor incidencia fueron:

**Aumentaron: Cuentas por pagar** con \$2.000 millones, es decir, 89%, disminuyeron los **beneficios a empleados** con \$46 millones, es decir el 10% y las Provisiones con \$273 millones con 100 % con relación a la vigencia 2023.

## 2.3 PATRIMONIO

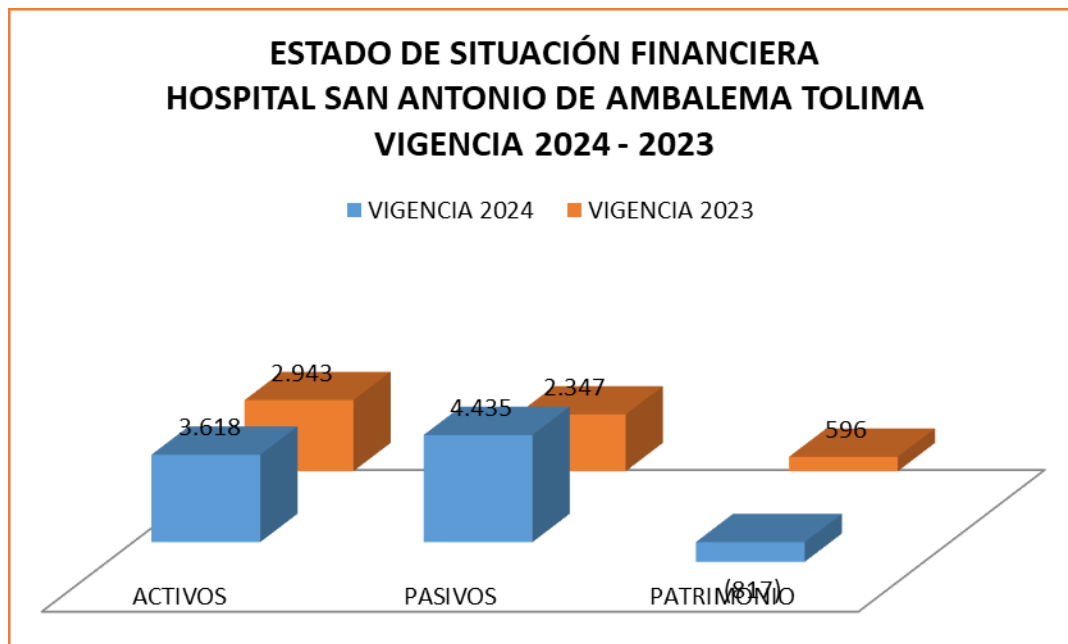
Las cuentas del Patrimonio presentaron una disminución de \$1.413 millones equivalentes al 237%, frente a la vigencia 2023.

[ventanillaunica@contraloriadeltolima.gov.co](mailto:ventanillaunica@contraloriadeltolima.gov.co) [www.contraloriatolima.gov.co](http://www.contraloriatolima.gov.co)

Carrera 3 entre calle 10 y 11, Edificio de la Gobernación del Tolima, 7 piso

Contacto: +57 (8) 261 1167 – 261 1169

Nit: 890.706.847-1



### ESTADO DE ACTIVIDAD FINANCIERA, ECONOMICA Y SOCIAL

HOSPITAL SAN ANTONIO DE AMBALEMA TOLIMA				
COMPARATIVO 2024- 2023				
(Cifras en miles de pesos)			VARIACIÓN	
CONCEPTO	2024	2023	\$	%
INGRESOS	3.208	2.533	675	27%
GASTOS	1.145	842	303	36%
COSTOS	2.062	1.691	371	22%

Los ingresos aumentaron \$675 millones correspondiente al 27%, los Gastos aumentaron en \$303 millones y los Costos en \$371 millones, es decir, 36% y 22% respectivamente con relación con la vigencia 2023.

#### 2.4 INGRESOS

CONCEPTO	VIGENCIA 2024	VIGENCIA 2023	VARIACIÓN \$	VARIACIÓN %
<b>INGRESOS</b>	<b>3.208</b>	<b>2.533</b>	<b>675</b>	<b>27%</b>
<b>VENTA DE SERVICIOS</b>	<b>2.385</b>	<b>1.878</b>	<b>507</b>	<b>27%</b>
SERVICIOS DE SALUD	2.385	1.878	507	27%
DEVOLUCIONES, REBAJAS Y DESCUENTOS EN VENTA DE SERVICIOS (DB)	-	-	-	0%
<b>TRANSFERENCIAS Y SUBVENCIONES</b>	<b>822</b>	<b>654</b>	<b>168</b>	<b>26%</b>
SUBVENCIONES	822	654	168	26%

Los Ingresos del Hospital San Antonio de Ambalema Tolima incrementaron \$675 millones, es decir, 27% con relación a la vigencia 2023.

**La Venta de Servicios** (Servicio de Salud) fue la mayor fuente de ingresos para el Hospital San Antonio de Ambalema, representadas con 27%.

**La Transferencia y Subvenciones para la vigencia 2024** aumentaron \$168 millones, es decir, el 26% con respecto a la vigencia anterior.

#### GASTOS

CONCEPTO	VIGENCIA 2024	VIGENCIA 2023	VARIACIÓN \$	VARIACIÓN %
<b>GASTOS</b>	<b>1.145</b>	<b>842</b>	<b>303</b>	<b>36%</b>
<b>DE ADMINSTRACION Y OPERACIÓN</b>	<b>650</b>	<b>892</b>	<b>(242)</b>	<b>-27%</b>
SUELDOS Y SALARIOS	211	226	(15)	-7%
CONTRIBUCIONES EFECTIVAS	55	55	-	0%
APORTES OBRE LA NOMINA	9	10	(1)	-10%
PRESTACIONES SOCIALES	36	58	(22)	-38%
GASTOS DE PERSONAL DIVERSOS	-	-	-	0%
GENERALES	700	530	170	32%
IMPUESTOS, CONTRIBUCIONES Y TASAS	9	10	(1)	-10%
<b>DETERIORO, DEPRECIACIONES, AMORTIZACIONES Y PROVISIONES</b>	<b>99</b>	<b>10</b>	<b>89</b>	<b>890%</b>
DETERIORO DE CUENTAS POR COBRAR	86	-	86	0%
DEPRECIACIÓN DE PROPIEDADES, PLANTA Y EQUIPO	13	9	4	44%
AMORTIZACIÓN DE ACTIVOS INTANGIBLES	-	1	(1)	-100%
<b>OTROS GASTOS</b>	<b>9</b>	<b>10</b>	<b>(1)</b>	<b>-10%</b>
FINANCIEROS	8	5	3	60%
GASTOS DIVERSOS	1	4	(3)	-75%
<b>CIERRE DE INGRESOS, GASTOS Y COSTOS</b>	<b>13</b>	<b>(70)</b>	<b>83</b>	<b>-119%</b>
CIERRE DE INGRESOS, GASTOS Y COSTOS	13	(70)	83	-119%

Los Gastos presentaron una variación de \$303 millones, es decir, un aumento del 36% en relación con la vigencia 2023.



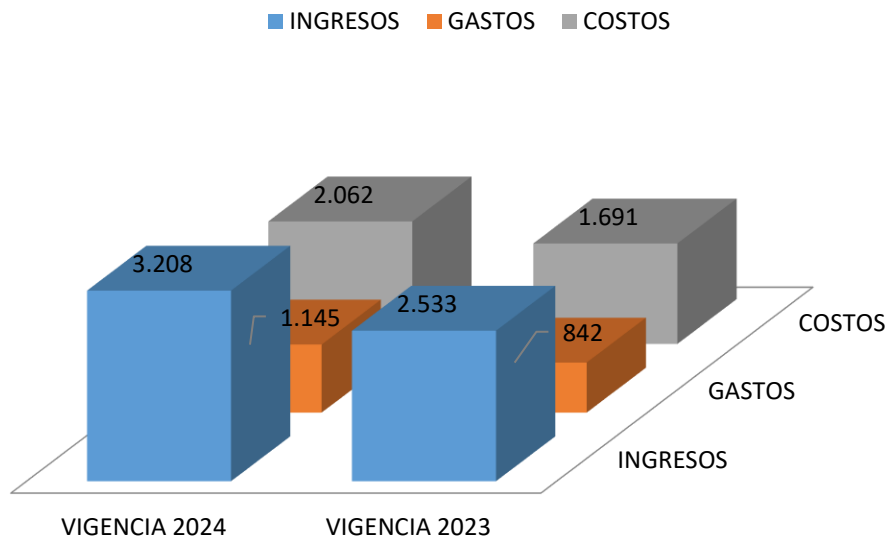
# CONTRALORÍA

DEPARTAMENTAL DEL TOLIMA

· La Contraloría del ciudadano ·

**Los Gastos de Administración y operación** fueron las más representativas, presentaron una disminución de \$242 millones, es decir, 27% seguido de **Otros Gastos** que disminuyó con \$1 millón, con 10%. La cuenta **Cierre de ingresos, gastos y costos** disminuyó un 119% es decir, \$83 millones con relación con la vigencia 2023.

## ESTADO DE ACTIVIDAD FINANCIERA, ECONOMICA Y SOCIAL HOSPITAL SAN ANTONIO DE AMBALEMA TOLIMA VIGENCIA 2024 - 2023



### 3. EXCEDENTE O DEFICIT

El Hospital San Antonio de Ambalema Tolima, obtuvo una utilidad del ejercicio de **\$13 millones** el para la vigencia 2024.

### 4. INDICADORES FINANCIEROS

#### 4.1 LIQUIDEZ Y SOLVENCIA

**5.1.1 Razón Corriente:** Muestra la capacidad que tiene la entidad para cubrir sus deudas en el corto plazo, ya que indica que por cada peso que debe, con cuantos se cuenta para respaldarlo.

#### 5.1.2

$$\frac{\text{Activo Corriente}}{\text{Pasivo Corriente}} = \frac{1.923}{4.435} = 0.4335 \text{ pesos}$$

[ventanillaunica@contraloriadeltolima.gov.co](mailto:ventanillaunica@contraloriadeltolima.gov.co) [www.contraloriatolima.gov.co](http://www.contraloriatolima.gov.co)

Carrera 3 entre calle 10 y 11, Edificio de la Gobernación del Tolima, 7 piso

Contacto: +57 (8) 261 1167 – 261 1169

Nit: 890.706.847-1

El indicador muestra que por cada peso que el Hospital San Antonio de Ambalema Tolima debe a corto plazo, cuenta con 0.4335 pesos en Activos corrientes para cubrirlos.

### 5.1.3 Capital neto de Trabajo

El capital neto de trabajo es el resultado de restar del activo corriente los pasivos a corto plazo de la entidad. El capital de trabajo se considera como aquellos recursos que necesita la entidad para operar.

Activo corriente \$1.923      -Pasivo Corriente \$4.435      = \$-2.512 millones

El resultado indica que el ente territorial NO cuenta con suficientes recursos para operar

## 5.2 NIVEL DEL ENDEUDAMIENTO SOBRE ACTIVOS TOTALES

Este indicador presenta el porcentaje de participación de los acreedores dentro de los activos del ente territorial.

$\frac{\text{Total, Pasivo } 4.435}{\text{Total, Activo } 3.618} \times 100 = 123\%$

Total, Activo 3.618

El resultado indica que del total de activos que posee el Hospital San Antonio de Ambalema Tolima, con 123% está siendo financiado por los acreedores.

## 5.3 RAZÓN DEL PATRIMONIO

Este indicador muestra hasta qué punto la entidad territorial tiene independencia financiera ante sus acreedores, se determina dividiendo el valor del patrimonio entre el activo total.

$\frac{\text{Patrimonio Total } -817}{\text{Activo Total } 3.618} = 123\%$

Activo Total 3.618

El porcentaje indica que el 20% de los activos, que el Hospital de San Antonio de Ambalema no tiene independencia financiera NO están siendo financiados con capital propio.

## 5.4 ROTACIÓN DE CARTERA

[ventanillaunica@contraloriadeltolima.gov.co](mailto:ventanillaunica@contraloriadeltolima.gov.co) [www.contraloriatolima.gov.co](http://www.contraloriatolima.gov.co)  
Carrera 3 entre calle 10 y 11, Edificio de la Gobernación del Tolima, 7 piso  
Contacto: +57 (8) 261 1167 – 261 1169  
Nit: 890.706.847-1



# CONTRALORÍA

DEPARTAMENTAL DEL TOLIMA

· La Contraloría del ciudadano ·

Índice de rotación de cartera=Ventas a Crédito/promedio de cuentas por cobrar = 1.343

Días de Rotación de cartera =  $360/1.775 = 202$  Días

Los tiempos en que rota la cartera por venta de servicios de salud superan los 7 meses (202 días), contados desde el momento de la radicación de la factura al responsable de pago, situación que incide en forma directa la situación financiera del Hospital San Antonio de Ambalema Tolima. La gestión de cartera debe ser una política de primer orden, pues de la eficiencia con que se administre depende del aprovechamiento de los recursos de la entidad.

## CONCLUSIONES

- ✓ El Hospital San Antonio de Ambalema Tolima presenta una gestión Financiera desfavorable en la vigencia 2024 ya que presentó déficit al finalizar la vigencia 2024.
- ✓ Durante la vigencia 2024 los ingresos Venta de Servicios del Hospital San Antonio de Ambalema aumentaron en un 27%.
- ✓ Los tiempos en que rota la cartera por venta de servicios de salud superan los 7 **meses (202 días)**, contados desde el momento de la radicación de la factura al responsable de pago, situación que incide en forma directa la situación financiera del Hospital San Antonio de Ambalema Tolima. La gestión de cartera debe ser una política de primer orden, pues de la eficiencia con que se administre depende del aprovechamiento de los recursos de la entidad.

[ventanillaunica@contraloriadeltolima.gov.co](mailto:ventanillaunica@contraloriadeltolima.gov.co) [www.contraloriatolima.gov.co](http://www.contraloriatolima.gov.co)

Carrera 3 entre calle 10 y 11, Edificio de la Gobernación del Tolima, 7 piso

Contacto: +57 (8) 261 1167 – 261 1169

Nit: 890.706.847-1

**INFORME FISCAL Y FINANCIERO  
HOSPITAL NUESTRA SEÑORA DEL CARMEN DE CARMEN DE APICALA TOLIMA  
VIGENCIA 2024**

**1. INFORMACIÓN CONTABLE**

En la estructura del informe se ubican los estados contables básicos del Hospital Nuestra Señora del Carmen del municipio de Carmen de Apicalá, es decir, (Estado de Situación Financiera y Estado de rendimiento financiero).

La Información contable a evaluar fue tomada del reporte a la Contaduría General de la Nación (Consolidador de Hacienda e Información Pública CHIP) vigencias 2024 - 2023 de conformidad con los lineamientos del Nuevo Marco Normativo, según Resolución 533 de 2015 NICSP y Resolución 438 de 2024, con la finalidad de establecer la viabilidad fiscal y financiera de la entidad e identificar el Déficit fiscal, así mismo; se evalúan los indicadores financieros y la capacidad de endeudamiento con la que cuenta la entidad para financiar sus actividades y cumplir con sus obligaciones y compromisos.

**2. ESTADO DE SITUACIÓN FINANCIERA**

Cifra en miles

CONCEPTO	VIGENCIA 2024	VIGENCIA 2023	VARIACIÓN \$	VARIACIÓN %
<b>ACTIVOS</b>	<b>4.647</b>	<b>3.092</b>	<b>1.555</b>	<b>50%</b>
EFFECTIVO Y EQUIVALENTE AL EFFECTIVO	434	6	428	7133%
INVERSIONES E INSTRUMENTOS DERIVADOS	37	37	-	0%
CUENTAS POR COBRAR	2.345	1.555	790	51%
INVENTARIOS	82	55	27	49%
PROPIEDADES, PLANTA Y EQUIPO	1.744	1.429	315	22%
OTROS ACTIVOS	2	8	(6)	-75%
<b>PASIVOS</b>	<b>2.264</b>	<b>1.719</b>	<b>545</b>	<b>32%</b>
CUENTAS POR PAGAR	1.662	1.165	497	43%
BENEFICIOS A LOS EMPLEADOS	347	299	48	16%
OTROS PASIVOS	-	-	-	0%
PROVISIONES	254	254	-	0%
<b>PATRIMONIO</b>	<b>2.383</b>	<b>1.372</b>	<b>1.011</b>	<b>74%</b>
<b>PATRIMONIO DE LAS ENTIDADES DEL GOBIERNO</b>	<b>2.383</b>	<b>1.372</b>	<b>1.011</b>	<b>74%</b>

Al cierre de la vigencia fiscal 2024, El Hospital Nuestra Señora del Carmen del municipio de Carmen de Apicalá Tolima presentó una variación en sus Activos de \$1.555 millones, es decir, un incremento del 50% en comparación con la vigencia 2023. Los Pasivos aumentaron



# CONTRALORÍA

DEPARTAMENTAL DEL TOLIMA

· La Contraloría del ciudadano ·

\$545 millones, es decir un 32%, el Patrimonio incrementó \$1.011 millones, con 74% en relación a la vigencia 2023.

## 2.1 ACTIVO

Las cuentas de mayor incidencia fueron:

**Efectivo y equivalente al efectivo** con un incremento del 7133% que equivale a \$428 millones, seguido **de las Cuentas por cobrar** que incrementó \$790 millones, es decir, el 51%, la **Propiedad Planta y Equipo** con \$315 millones, es decir un 22%, el rubro de **Otros activos** disminuyó un 75% lo que representa \$6 millones con relación a la vigencia 2023.

## 2.2 PASIVO

Los Pasivos totales de la entidad, cubren el 49% del Activo total

Las cuentas de mayor incidencia fueron:

**Aumentaron: las Cuentas por pagar** con \$497 millones, es decir un 43%, el rubro de **Beneficios a los empleados** con \$48 millones lo que representa un 16% con relación a la vigencia 2023.

## 2.3 PATRIMONIO

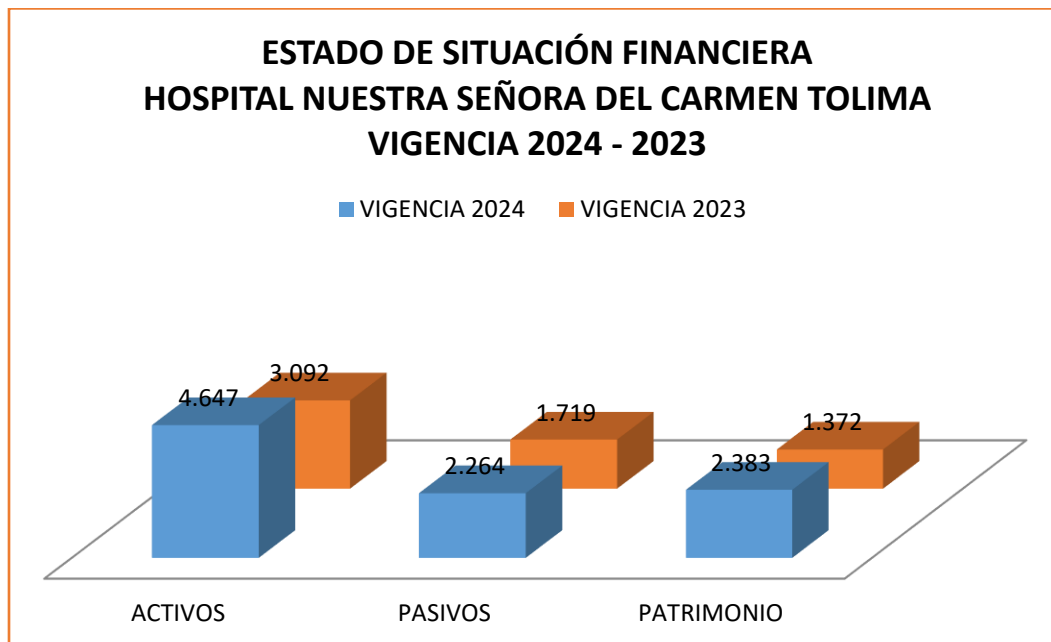
Las cuentas del Patrimonio presentaron un incremento de \$1.011 millones equivalentes al 74%, donde la cuenta Resultado de ejercicio fue la más representativa, toda vez que presentó un incremento de \$880 millones frente a la vigencia 2023.

[ventanillaunica@contraloriadeltolima.gov.co](mailto:ventanillaunica@contraloriadeltolima.gov.co) [www.contraloriatolima.gov.co](http://www.contraloriatolima.gov.co)

Carrera 3 entre calle 10 y 11, Edificio de la Gobernación del Tolima, 7 piso

Contacto: +57 (8) 261 1167 – 261 1169

Nit: 890.706.847-1



### 3. ESTADO DE ACTIVIDAD FINANCIERA, ECONOMICA Y SOCIAL

HOSPITAL NUESTRA SEÑORA DEL CARMEN TOLIMA				
COMPARATIVO 2024- 2023				
(Cifras en miles de pesos)			VARIACIÓN	
CONCEPTO	2024	2023	\$	%
INGRESOS	5.875	3.342	2.533	76%
GASTOS	3.040	1.883	1.157	61%
COSTOS	2.835	1.459	1.376	94%

Los ingresos de la entidad aumentaron en \$2.533 millones, es decir, el 76%, los gastos en \$1.157 millones lo que representa el 61% y los costos en el 94% lo que equivale a \$1.376 millones en relación con la vigencia 2023.

#### 3.1 INGRESOS



# CONTRALORÍA

DEPARTAMENTAL DEL TOLIMA

· La Contraloría del ciudadano ·

CONCEPTO	VIGENCIA 2024	VIGENCIA 2023	VARIACIÓN \$	VARIACIÓN %
INGRESOS	5.875	3.342	2.533	76%
VENTA DE SERVICIOS	3.685	2.961	724	24%
SERVICIOS DE SALUD	3.685	2.995	690	23%
DEVOLUCIONES, REBAJAS Y DESCUENTOS EN VENTA DE SERVICIOS (DB)		(34)	34	-100%
TRANSFERENCIAS Y SUBVENCIONES	2.181	139	2.042	1469%
SUBVENCIONES	2.181	139	2.042	1469%
OTROS INGRESOS	9	242	(233)	-96%
FINANCIEROS	1	-	1	0%

Los Ingresos del Hospital Nuestra Señora del Carmen de Carmen de Apicalá Tolima incrementaron \$2.533 millones, es decir 76% con relación a la vigencia 2023.

**La Venta de Servicios** (Servicio de Salud) fue la mayor fuente de ingresos para el Nuestra Señora del Carmen de Carmen de Apicalá, representadas con 23%, cuyo recaudo fue de \$3.685 millones en la vigencia 2024.

**La Venta de Servicios** incrementaron \$724 millones frente a la vigencia 2023, es decir, el 24%. La **Transferencia y Subvenciones** incrementaron un 1469% lo que equivale a \$2.042 millones.

[ventanillaunica@contraloriadeltolima.gov.co](mailto:ventanillaunica@contraloriadeltolima.gov.co) [www.contraloriatolima.gov.co](http://www.contraloriatolima.gov.co)

Carrera 3 entre calle 10 y 11, Edificio de la Gobernación del Tolima, 7 piso

Contacto: +57 (8) 261 1167 – 261 1169

Nit: 890.706.847-1



# CONTRALORÍA

DEPARTAMENTAL DEL TOLIMA

· La Contraloría del ciudadano ·

## GASTOS

CONCEPTO	VIGENCIA 2024	VIGENCIA 2023	VARIACIÓN \$	VARIACIÓN %
<b>GASTOS</b>	<b>3.040</b>	<b>1.883</b>	1.157	<b>61%</b>
<b>DE ADMINSTRACION Y OPERACIÓN</b>	<b>1.820</b>	<b>1.091</b>	729	<b>67%</b>
SUELDOS Y SALARIOS	352	334	18	<b>5%</b>
CONTRIBUCIONES EFECTIVAS	45	40	5	<b>13%</b>
APORTES OBRE LA NOMINA	19	17	2	<b>12%</b>
PRESTACIONES SOCIALES	131	125	6	<b>5%</b>
GASTOS DE PERSONAL DIVERSOS	3	20	(17)	<b>0%</b>
GENERALES	1.229	521	708	<b>136%</b>
IMPUESTOS, CONTRIBUCIONES Y TASAS	38	31	7	<b>23%</b>
<b>DETERIORO, DEPRECIACIONES, AMORTIZACIONES Y PROVISIONES</b>	<b>209</b>	<b>661</b>	(452)	<b>-68%</b>
DETERIORO DE ACTIVOS INTANGIBLES	-	-	-	<b>0%</b>
DEPRECIACIÓN DE PROPIEDADES, PLANTA Y EQUIPO	200		200	<b>100%</b>
AMORTIZACIÓN DE ACTIVOS INTANGIBLES	8	-	8	<b>0%</b>
<b>OTROS GASTOS</b>	<b>-</b>	<b>-</b>	<b>-</b>	<b>0%</b>
GASTOS DIVERSOS	-	-	-	<b>0%</b>
<b>CIERRE DE INGRESOS, GASTOS Y COSTOS</b>	<b>1.010</b>	<b>130</b>	880	<b>677%</b>
CIERRE DE INGRESOS, GASTOS Y COSTOS	1.010	130	880	<b>677%</b>

Los Gastos presentaron una variación de \$1.157 millones, es decir, un incremento del 61% en relación con la vigencia 2023.

Los rubros más representativos son los siguientes: Los **Gastos generales** con un incremento de \$708 millones, es decir en 136%, seguido del rubro de **Depreciación de Propiedad Planta y Equipo** con un incremento de \$200 millones es decir el 100%, los **Gastos de administración y operación** incrementó con 67% es decir, \$729 millones **Cierre de ingresos gastos y costos** con \$880 millones, con 677% con relación con la vigencia 2023, el rubro de **DETERIORO,DEPRECIACIONES,AMORTIZACIONES Y PROVISIONES** disminuyo un 68% lo que equivale a \$452 millones.

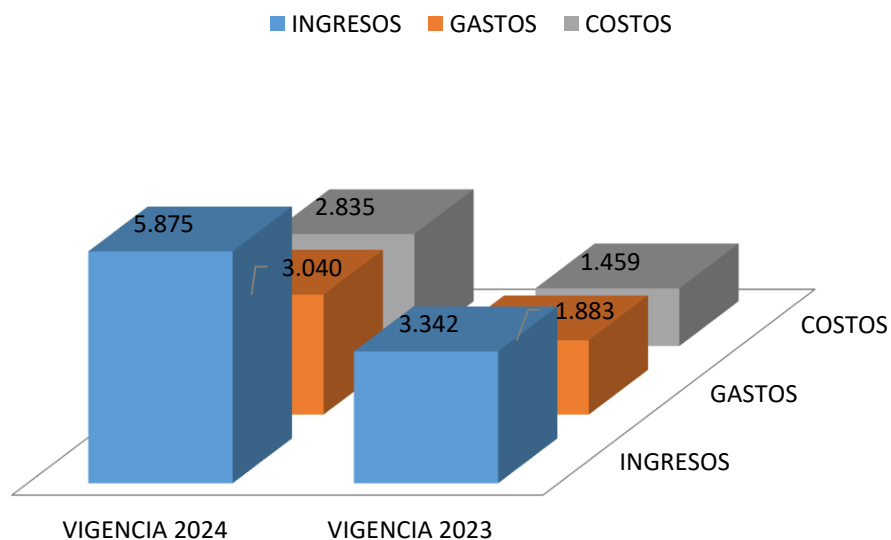
[ventanillaunica@contraloriadeltolima.gov.co](mailto:ventanillaunica@contraloriadeltolima.gov.co) [www.contraloriatolima.gov.co](http://www.contraloriatolima.gov.co)

Carrera 3 entre calle 10 y 11, Edificio de la Gobernación del Tolima, 7 piso

Contacto: +57 (8) 261 1167 – 261 1169

Nit: 890.706.847-1

**ESTADO DE ACTIVIDAD FINANCIERA, ECONOMICA Y SOCIAL**  
**HOSPITAL NUESTRA SEÑORA DEL CARMEN TOLIMA**  
**VIGENCIA 2024 - 2023**



#### 4. EXCEDENTE O DEFICIT

El Hospital Nuestra Señora del Carmen de Carmen de Apicalá Tolima, obtuvo un excedente del ejercicio de **\$1.010** millones el para la vigencia 2024.

#### 5. INDICADORES FINANCIEROS

##### 5.1 LIQUIDEZ Y SOLVENCIA

**5.1.1 Razón Corriente:** Muestra la capacidad que tiene la entidad para cubrir sus deudas en el corto plazo, ya que indica que por cada peso que debe, con cuantos se cuenta para respaldarlo.

$$\frac{\text{Activo Corriente}}{\text{Pasivo Corriente}} = \frac{2.354}{1.149} = 2,0487 \text{ pesos}$$



# CONTRALORÍA

DEPARTAMENTAL DEL TOLIMA

· La Contraloría del ciudadano ·

El indicador muestra que por cada peso que el Hospital Nuestra Señora del Carmen de Carmen de Apicala Tolima debe a corto plazo, cuenta con 2,0487 pesos en Activos corrientes para cubrirlos.

## 5.1.2 Capital neto de Trabajo

El capital neto de trabajo es el resultado de restar del activo corriente los pasivos a corto plazo de la entidad. El capital de trabajo se considera como aquellos recursos que necesita la entidad para operar.

Activo corriente \$2.354      -Pasivo Corriente \$1.149      = (\$1.205) millones

El resultado indica que el ente territorial **SI** cuenta con suficientes recursos para operar

## 5.2 NIVEL DEL ENDEUDAMIENTO SOBRE ACTIVOS TOTALES

Este indicador presenta el porcentaje de participación de los acreedores dentro de los activos del ente territorial.

$\frac{\text{Total, Pasivo } 2.264}{\text{Total, Activo } 4.647} \times 100 = 49\%$

Total, Activo 4.647

El resultado indica que del total de activos que posee el Hospital Nuestra Señora del Carmen de Carmen de Apicalá Tolima, con 49% está siendo financiado por los acreedores

## 5.3 RAZÓN DEL PATRIMONIO

Este indicador muestra hasta qué punto la entidad territorial tiene independencia financiera ante sus acreedores, se determina dividiendo el valor del patrimonio entre el activo total.

$\frac{\text{Patrimonio Total } 2.383}{\text{Activo Total } 4.647} = 51\%$

Activo Total 4.647

El porcentaje indica que el 51% de los activos, están siendo financiados con capital propio.

## 5.4 ROTACIÓN DE CARTERA

Índice de rotación de cartera = Ventas a Crédito/promedio de cuentas por cobrar = 2.184

Días de Rotación de cartera =  $360/1.687 = 213$  Días

[ventanillaunica@contraloriadeltolima.gov.co](mailto:ventanillaunica@contraloriadeltolima.gov.co) [www.contraloriatolima.gov.co](http://www.contraloriatolima.gov.co)

Carrera 3 entre calle 10 y 11, Edificio de la Gobernación del Tolima, 7 piso

Contacto: +57 (8) 261 1167 – 261 1169

Nit: 890.706.847-1



# CONTRALORÍA

DEPARTAMENTAL DEL TOLIMA

· La Contraloría del ciudadano ·

Los tiempos en que rota la cartera por venta de servicios de salud superan los 7 meses (213 días), contados desde el momento de la radicación de la factura al responsable de pago, situación que incide en forma directa la situación financiera del Hospital Nuestra Señora del Carmen de Carmen de Apicalá Tolima. La gestión de cartera debe ser una política de primer orden, pues de la eficiencia con que se administre depende del aprovechamiento de los recursos de la entidad.

## CONCLUSIONES

- ✓ El Hospital Nuestra Señora del Carmen de Carmen de Apicalá Tolima presenta una gestión Financiera favorable en la vigencia 2024 mostrando signos de recuperación y estabilización de las finanzas del Hospital, ya que logró entre otros, incrementar los recursos (**Venta de Servicios**) para la vigencia 2024.
- ✓ Durante la vigencia 2024 los ingresos Venta de Servicios del Hospital Nuestra Señora del Carmen de Carmen de Apicalá incrementaron \$2.533 millones.
- ✓ El Gasto de la vigencia 2023 se invirtió en mayor proporción en el **Gasto de Administración y Operación** donde las actividades fueron: Los Gastos Generales, Sueldo y salarios y Prestaciones Sociales.
- ✓ Los tiempos en que rota la cartera por venta de servicios de salud superan los **7 meses (213 días)**, contados desde el momento de la radicación de la factura al responsable de pago, situación que incide en forma directa la situación financiera del Hospital Nuestra Señora del Carmen del Carmen de Apicalá Tolima. La gestión de cartera debe ser una política de primer orden, pues de la eficiencia con que se administre depende del aprovechamiento de los recursos de la entidad.

[ventanillaunica@contraloriadeltolima.gov.co](mailto:ventanillaunica@contraloriadeltolima.gov.co) [www.contraloriatolima.gov.co](http://www.contraloriatolima.gov.co)

Carrera 3 entre calle 10 y 11, Edificio de la Gobernación del Tolima, 7 piso

Contacto: +57 (8) 261 1167 – 261 1169

Nit: 890.706.847-1

**INFORME FISCAL Y FINANCIERO  
HOSPITAL NUESTRA SEÑORA DE FATIMA DE FLANDES TOLIMA  
VIGENCIA 2024**

**1. INFORMACIÓN CONTABLE**

En la estructura del informe se ubican los estados contables básicos del Hospital Señora de Fátima de Flandes Tolima, es decir, (Estado de Situación Financiera y Estado de rendimiento financiero).

La Información contable a evaluar fue tomada del reporte a la Contaduría General de la Nación (Consolidador de Hacienda e Información Pública CHIP) vigencias 2024 - 2023 de conformidad con los lineamientos del Nuevo Marco Normativo, según Resolución 533 de 2015 NICSP y Resolución 438 del 2024, con la finalidad de establecer la viabilidad fiscal y financiera de la entidad e identificar el Déficit fiscal, así mismo; se evalúan los indicadores financieros y la capacidad de endeudamiento con la que cuenta la entidad para financiar sus actividades y cumplir con sus obligaciones y compromisos.

**2. ESTADO DE SITUACIÓN FINANCIERA**

Cifra en miles

CONCEPTO	VIGENCIA 2024	VIGENCIA 2023	VARIACIÓN \$	VARIACIÓN %
<b>ACTIVOS</b>	<b>4.478</b>	<b>3.244</b>	<b>1.234</b>	<b>38%</b>
EFFECTIVO Y EQUIVALENTE AL EFFECTIVO	555	297	258	87%
CUENTAS POR COBRAR	2.859	1.747	1.112	64%
INVENTARIOS	36	36	-	0%
PROPIEDADES, PLANTA Y EQUIPO	1.027	1.162	(135)	-12%
<b>PASIVOS</b>	<b>3.199</b>	<b>1.241</b>	<b>1.958</b>	<b>158%</b>
PRÉSTAMOS POR PAGAR	49	-	49	100%
CUENTAS POR PAGAR	2.697	480	2.217	462%
BENEFICIOS A LOS EMPLEADOS	223	70	153	219%
PROVISIONES	229	691	(462)	-67%
<b>PATRIMONIO</b>	<b>1.279</b>	<b>2.003</b>	<b>(724)</b>	<b>-36%</b>
PATRIMONIO DE LAS ENTIDADES DEL GOBIERNO	1.279	2.003	(724)	-36%

Al cierre de la vigencia fiscal 2024, El Hospital Señora de Fátima de Flandes Tolima presentó una variación absoluta en sus Activos de \$1.234 millones, es decir, un incremento del 38% en comparación con la vigencia 2023. Los Pasivos aumentaron \$1.958 millones, es decir, 158%, el Patrimonio disminuyó \$724 millones, con 36% en relación a la vigencia 2023.

## 2.1 ACTIVO

Las cuentas de mayor incidencia fueron:

**Efectivo y equivalente al efectivo** incremento \$258 millones, es decir un 87%, seguido de las **Cuentas por cobrar** que incremento \$1.112 millones, es decir, 64%, la propiedad, planta y equipo disminuyo un 12% lo que equivale a \$135 millones con relación a la vigencia 2023.

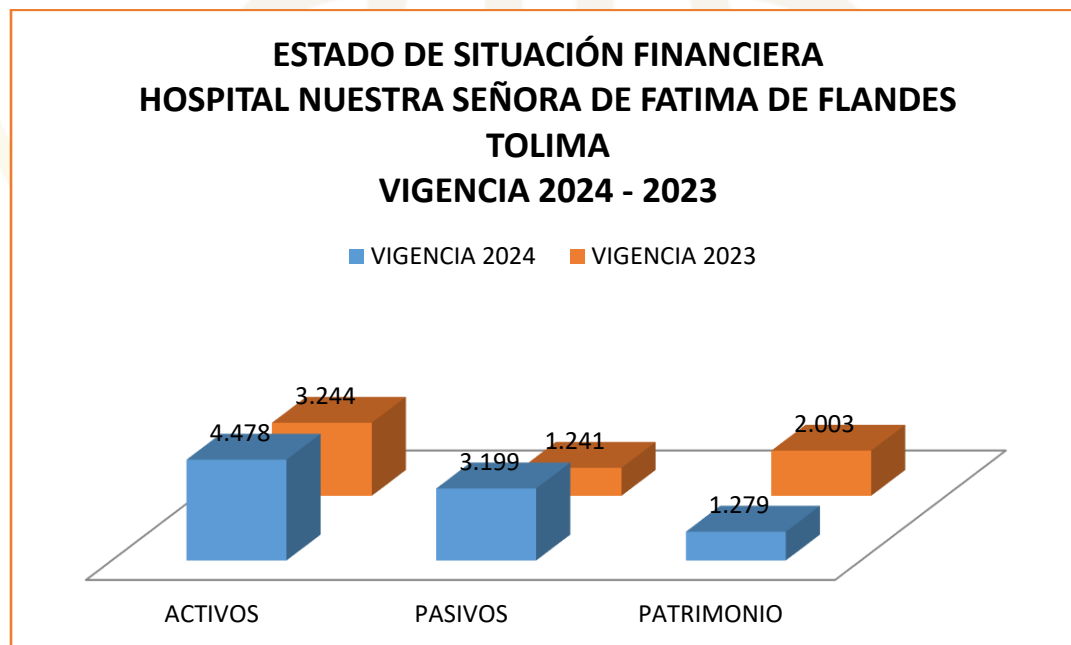
## 2.2 PASIVO

Los Pasivos totales de la entidad, cubren el 71% del Activo total  
 Las cuentas de mayor incidencia fueron:

**Los rubros que aumentaron** con respecto a la vigencia 2023 son las **Cuentas por pagar** con \$2.217 millones es decir un 462%, **Beneficio a los empleados** con \$153 millones, es decir, 219%, el rubro de **Provisiones** disminuyo un 67% lo que equivale a \$462 millones con relación a la vigencia 2023.

## 2.3 PATRIMONIO

Las cuentas del Patrimonio presentaron una disminución de \$724 millones equivalentes al 36% frente a la vigencia 2023.



## ESTADO DE ACTIVIDAD FINANCIERA, ECONOMICA Y SOCIAL

HOSPITAL NUESTRA SEÑORA DE FATIMA DE FLANDES A TOLIMA				
COMPARATIVO 2024 - 2023				
(Cifras en miles de pesos)			VARIACIÓN	
CONCEPTO	2024	2023	\$	%
INGRESOS	4.480	4.191	289	7%
GASTOS	3.449	2.587	862	33%
COSTOS	1.030	851	179	21%

Los ingresos aumentaron en un 7%, es decir en \$289 millones, los Gastos aumentaron en un 33% lo que equivale a \$862 millones y los costos aumentaron en \$179 millones, es decir, en un 21% en relación con la vigencia 2023.

### 2.4 INGRESOS

CONCEPTO	VIGENCIA 2024	VIGENCIA 2023	VARIACIÓN \$	VARIACIÓN %
INGRESOS	4.480	4.191	289	7%
VENTA DE SERVICIOS	2.794	3.468	(674)	-19%
SERVICIOS DE SALUD	2.794	3.468	(674)	-19%
DEVOLUCIONES, REBAJAS Y DESCUENTOS EN VENTA DE SERVICIOS (DB)	-	-	-	0%
TRANSFERENCIAS Y SUBVENCIONES	1.676	60	1.616	2693%
SUBVENCIONES	1.676	60	1.616	2693%
OTROS INGRESOS	9.251	663	8.588	1295%
INGRESOS FINANCIEROS	9.221	-	9.221	100%

Los Ingresos del Hospital Señora de Fátima de Flandes Tolima aumentaron \$289 millones, es decir, 7% con relación a la vigencia 2023.

**La Venta de Servicios** (Servicio de Salud) fue la mayor fuente de ingresos para el Hospital Señora de Fátima, cuyo recaudo fue de \$2.794 millones en la vigencia 2024

**La Venta de Servicios** disminuyó en \$674 millones en la vigencia 2024, es decir, el 19%. **La Transferencia y Subvenciones** aumentó \$1.616 millones, con 2693%.

[ventanillaunica@contraloriadeltolima.gov.co](mailto:ventanillaunica@contraloriadeltolima.gov.co) [www.contraloriatolima.gov.co](http://www.contraloriatolima.gov.co)

Carrera 3 entre calle 10 y 11, Edificio de la Gobernación del Tolima, 7 piso

Contacto: +57 (8) 261 1167 – 261 1169

Nit: 890.706.847-1

## GASTOS

CONCEPTO	VIGENCIA 2024	VIGENCIA 2023	VARIACIÓN \$	VARIACIÓN %
<b>GASTOS</b>	<b>3.449</b>	<b>2.587</b>	862	<b>33%</b>
<b>DE ADMINSTRACION Y OPERACIÓN</b>	<b>3.215</b>	<b>1.191</b>	2.024	<b>170%</b>
SUELDOS Y SALARIOS	186	151	35	<b>23%</b>
CONTRIBUCIONES EFECTIVAS	123	42	81	<b>193%</b>
APORTES SOBRE LA NOMINA	27	10	17	<b>170%</b>
PRESTACIONES SOCIALES	96	80	16	<b>20%</b>
GASTOS DE PERSONAL DIVERSOS	-	8	(8)	<b>-100%</b>
GENERALES	2.765	890	1.875	<b>211%</b>
IMPUESTOS, CONTRIBUCIONES Y TASAS	16	9	7	<b>78%</b>
<b>DE VENTAS</b>	<b>8</b>	<b>-</b>	<b>8</b>	<b>100%</b>
<b>DETERIORO, DEPRECIACIONES, AMORTIZACIONES Y PROVISIONES</b>	<b>135</b>	<b>1.293</b>	(1.158)	<b>-90%</b>
DETERIORO CUENTAS POR COBRAR	-	1.130	(1.130)	<b>-100%</b>
DEPRECIACIÓN DE PROPIEDADES, PLANTA Y EQUIPO	135	162	(27)	<b>-17%</b>
<b>OTROS GASTOS</b>	<b>842</b>	<b>102</b>	740	<b>725%</b>
FINANCIEROS	10	16	(6)	<b>-38%</b>
GASTOS DIVERSOS	787	3	784	<b>26133%</b>
DEVOLUCIONES REBAJAS Y DESCUENTOS	44	83	(39)	<b>-47%</b>
<b>CIERRE DE INGRESOS, GASTOS Y COSTOS</b>	<b>(752)</b>	<b>752</b>	(1.504)	<b>-200%</b>
CIERRE DE INGRESOS, GASTOS Y COSTOS	(752)	752	(1.504)	<b>-200%</b>

Los Gastos presentaron una variación de \$862 millones, es decir, un aumento del 33% en relación con la vigencia 2023.

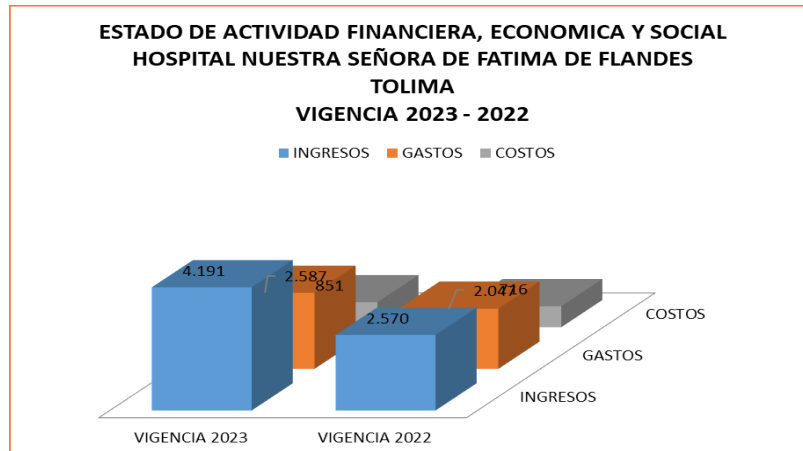
Los rubros más representativos son: los **Gastos de administración y operación** incremento un 170% que equivale a \$2.024 millones, los gastos generales aumentaron en \$1.875 millones es decir un 211%, el rubro de **Deterioro, Depreciaciones, Amortizaciones y Provisiones** presento una disminución de \$1.158 millones, es decir, 90% con relación con la vigencia 2023.



# CONTRALORÍA

DEPARTAMENTAL DEL TOLIMA

· La Contraloría del ciudadano ·



### 3. EXCEDENTE O DEFICIT

El Hospital Señora de Fátima de Flandes Tolima, obtuvo una pérdida del ejercicio de **\$752 millones** el para la vigencia 2024.

### 4. INDICADORES FINANCIEROS

#### 4.1 LIQUIDEZ Y SOLVENCIA

**4.1.1. Razón Corriente:** Muestra la capacidad que tiene la entidad para cubrir sus deudas en el corto plazo, ya que indica que por cada peso que debe, con cuantos se cuenta para respaldarlo.

$$\frac{\text{Activo Corriente}}{\text{Pasivo Corriente}} = \frac{3.451}{2.970} = 1,161 \text{ pesos}$$

El indicador muestra que por cada peso que el Hospital Señora de Fátima de Flandes Tolima debe a corto plazo, cuenta con \$1,161 pesos en Activos corrientes para cubrirlos.

#### 4.1.2. Capital neto de Trabajo

El capital neto de trabajo es el resultado de restar del activo corriente los pasivos a corto plazo de la entidad. El capital de trabajo se considera como aquellos recursos que necesita la entidad para operar.

$$\text{Activo corriente } \$3.451 - \text{Pasivo Corriente } \$2.970 = \$481 \text{ millones}$$

[ventanillaunica@contraloriadeltolima.gov.co](mailto:ventanillaunica@contraloriadeltolima.gov.co) [www.contraloriatolima.gov.co](http://www.contraloriatolima.gov.co)

Carrera 3 entre calle 10 y 11, Edificio de la Gobernación del Tolima, 7 piso

Contacto: +57 (8) 261 1167 – 261 1169

Nit: 890.706.847-1



# CONTRALORÍA

DEPARTAMENTAL DEL TOLIMA

· La Contraloría del ciudadano ·

El resultado indica que el ente territorial cuenta con suficientes recursos para operar

## 4.2. NIVEL DEL ENDEUDAMIENTO SOBRE ACTIVOS TOTALES

Este indicador presenta el porcentaje de participación de los acreedores dentro de los activos del ente territorial.

$\frac{\text{Total, Pasivo } 3.199}{\text{Total, Activo } 4.478} \times 100 = 71\%$

Total, Activo 4.478

El resultado indica que del total de activos que posee el Hospital Señora de Fátima de Flandes Tolima, con 71% está siendo financiado por los acreedores

## 4.3. RAZÓN DEL PATRIMONIO

Este indicador muestra hasta qué punto la entidad territorial tiene independencia financiera ante sus acreedores, se determina dividiendo el valor del patrimonio entre el activo total.

$\frac{\text{Patrimonio Total } 1.279}{\text{Activo Total } 4.478} = 29\%$

Activo Total 4.478

El porcentaje indica que el 29% de los activos, están siendo financiados con capital propio.

## 4.4. ROTACIÓN DE CARTERA

Índice de rotación de cartera =  $\frac{\text{Ventas a Crédito}}{\text{promedio de cuentas por cobrar}} = 2.645$

Días de Rotación de cartera =  $360 / 1.056 = 340 \text{ Días}$

Los tiempos en que rota la cartera por venta de servicios de salud superan los 11 meses (340 días), contados desde el momento de la radicación de la factura al responsable de pago, situación que incide en forma directa la situación financiera del Hospital Señora de Fátima de Flandes Tolima La gestión de cartera debe ser una política de primer orden, pues de la eficiencia con que se administre depende del aprovechamiento de los recursos de la entidad.

[ventanillaunica@contraloriadeltolima.gov.co](mailto:ventanillaunica@contraloriadeltolima.gov.co) [www.contraloriatolima.gov.co](http://www.contraloriatolima.gov.co)

Carrera 3 entre calle 10 y 11, Edificio de la Gobernación del Tolima, 7 piso

Contacto: +57 (8) 261 1167 – 261 1169

Nit: 890.706.847-1

## CONCLUSIONES

- ✓ El Hospital Señora de Fátima de Flandes Tolima presenta una gestión Financiera favorable en la vigencia 2024, mostrando signos de recuperación y estabilización de las finanzas del Hospital, ya que logró entre otros, incrementar los recursos (Venta de Servicios).
- ✓ Durante la vigencia 2024 los ingresos Venta de Servicios del Hospital Señora de Fátima de Flandes Tolima aumentaron.
- ✓ Los tiempos en que rota la cartera por venta de servicios de salud es de **11 meses (340 días)**, contados desde el momento de la radicación de la factura al responsable de pago, situación que incide en forma directa la situación financiera del Hospital Señora de Fátima de Flandes Tolima La gestión de cartera debe ser una política de primer orden, pues de la eficiencia con que se administre depende del aprovechamiento de los recursos de la entidad.

**INFORME FISCAL Y FINANCIERO  
HOSPITAL SUMAPAZ DE ICONONZO TOLIMA  
VIGENCIA 2024**

**1. INFORMACIÓN CONTABLE**

En la estructura del informe se ubican los estados contables básicos del Hospital Sumapaz de Icononzo, es decir, (Estado de Situación Financiera y Estado de rendimiento financiero).

La Información contable a evaluar fue tomada del reporte a la Contaduría General de la Nación (Consolidador de Hacienda e Información Pública CHIP) vigencias 2024- 2023 de conformidad con los lineamientos del Nuevo Marco Normativo, según Resolución 533 de 2015 NICSP y Resolución 438 del 2024, con la finalidad de establecer la viabilidad fiscal y financiera de la entidad e identificar el Déficit fiscal, así mismo; se evalúan los indicadores financieros y la capacidad de endeudamiento con la que cuenta la entidad para financiar sus actividades y cumplir con sus obligaciones y compromisos.

**2. ESTADO DE SITUACIÓN FINANCIERA**

Cifra en miles

CONCEPTO	VIGENCIA 2024	VIGENCIA 2023	VARIACIÓN \$	VARIACIÓN %
<b>ACTIVOS</b>	<b>6.189</b>	<b>4.413</b>	<b>1.776</b>	<b>40%</b>
EFFECTIVO Y EQUIVALENTE AL EFFECTIVO	698	127	571	450%
CUENTAS POR COBRAR	1.770	1.517	253	17%
DETERIORO	-	(149)	149	-100%
INVENTARIOS	19	43	(24)	-56%
PROPIEDADES, PLANTA Y EQUIPO	3.701	2.869	832	29%
OTROS ACTIVOS	-	4	(4)	-100%
<b>PASIVOS</b>	<b>800</b>	<b>367</b>	<b>433</b>	<b>118%</b>
CUENTAS POR PAGAR	568	83	485	584%
BENEFICIOS A LOS EMPLEADOS	186	234	(48)	-21%
IMPUESTOS POR PAGAR	-	3	(3)	-100%
PROVISIONES	45	45	-	0%
<b>PATRIMONIO</b>	<b>5.388</b>	<b>4.046</b>	<b>1.342</b>	<b>33%</b>
<b>PATRIMONIO DE LAS ENTIDADES DEL GOBIERNO</b>	<b>5.388</b>	<b>4.046</b>	<b>1.342</b>	<b>33%</b>

Al cierre de la vigencia fiscal 2024, El Hospital Sumapaz de Icononzo Tolima presentó una variación absoluta en sus Activos de \$1.776 millones, es decir, un aumento del 40% en comparación con la vigencia 2023. Los Pasivos aumentaron en \$433 millones, es decir, 118%, el Patrimonio incrementó \$1.342 millones, con 33% en relación a la vigencia 2023.

[ventanillaunica@contraloriadeltolima.gov.co](mailto:ventanillaunica@contraloriadeltolima.gov.co) [www.contraloriatolima.gov.co](http://www.contraloriatolima.gov.co)

Carrera 3 entre calle 10 y 11, Edificio de la Gobernación del Tolima, 7 piso

Contacto: +57 (8) 261 1167 – 261 1169

Nit: 890.706.847-1



# CONTRALORÍA

DEPARTAMENTAL DEL TOLIMA

· La Contraloría del ciudadano ·

## 2.1 ACTIVO

Las cuentas de mayor incidencia fueron:

**Efectivo y equivalente al efectivo** que incrementó \$571 millones, es decir en un 450%, las **cuentas por cobrar** aumentaron un 17% debido a cobros pendiente por prestaciones en servicio de salud, la **Propiedad planta y equipo aumento en \$832 millones**, los **Inventarios** disminuyeron en un 56%, es decir \$24 millones, en relación a la vigencia 2023.

## 2.2 PASIVO

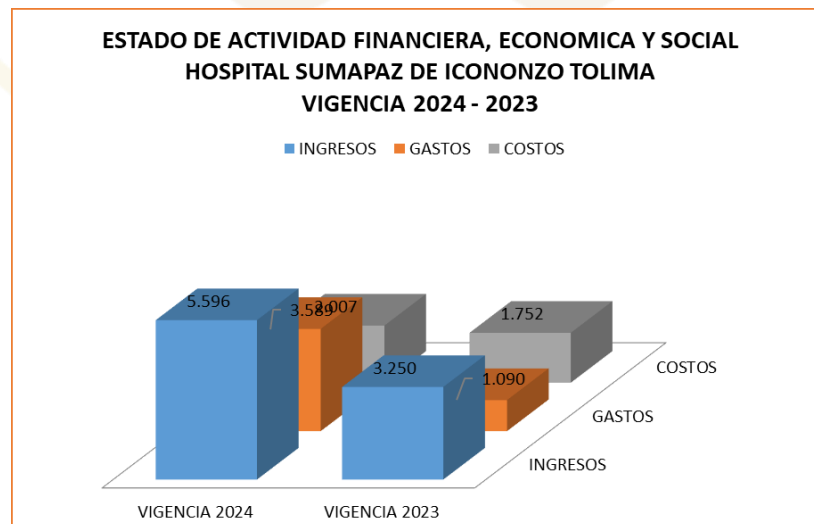
Los Pasivos totales de la entidad, cubren el 13% del Activo total

Las cuentas de mayor incidencia fueron:

El rubro de las **cuentas por pagar** incremento en \$485 millones, lo que representa un 584%, frente a la vigencia 2023, las cuentas que **Disminuyeron** son: **Impuesto por pagar en un 100%** y la cuenta **Beneficios a los empleados** en \$48 millones lo que representa el 21% con relación a la vigencia 2023.

## 2.3 PATRIMONIO

Las cuentas del Patrimonio presentaron un incremento de \$1.342 millones equivalentes al 33%, donde la cuenta Resultado de ejercicio anteriores fue la más representativa, toda vez que presentó un incremento de \$1.213 millones frente a la vigencia 2023.



[ventanillaunica@contraloriadeltolima.gov.co](mailto:ventanillaunica@contraloriadeltolima.gov.co) [www.contraloriatolima.gov.co](http://www.contraloriatolima.gov.co)

Carrera 3 entre calle 10 y 11, Edificio de la Gobernación del Tolima, 7 piso

Contacto: +57 (8) 261 1167 – 261 1169

Nit: 890.706.847-1

## ESTADO DE ACTIVIDAD FINANCIERA, ECONOMICA Y SOCIAL

HOSPITAL SUMAPAZ DE ICONONZO TOLIMA				
COMPARATIVO 2024- 2023				
(Cifras en miles de pesos)			VARIACIÓN	
CONCEPTO	2024	2023	\$	%
INGRESOS	5.596	3.250	2.346	72%
GASTOS	3.589	1.090	2.499	229%
COSTOS	2.007	2.159	152	-7%

Los ingresos de la entidad aumentaron en \$2,346 millones lo que equivale a un 72%, los Gastos en \$229 millones es decir en un 229% y los costos disminuyeron en \$152 millones, es decir en un 7% en relación con la vigencia 2023.

### 2.4 INGRESOS

CONCEPTO	VIGENCIA 2024	VIGENCIA 2023	VARIACIÓN \$	VARIACIÓN %
INGRESOS	5.596	3.250	2.346	72%
VENTA DE SERVICIOS	3.388	2.910	478	16%
SERVICIOS DE SALUD	3.388	2.910	478	16%
TRANSFERENCIAS Y SUBVENCIONES	1.951	337	1.614	479%
SUBVENCIONES	1.951	337	1.614	479%
OTROS INGRESOS	256	2	254	12700%
INGRESOS DIVERSOS	255	2	253	12650%

Los Ingresos del Hospital Sumapaz de Icononzo Tolima aumentaron \$2,346 millones, es decir, 72% con relación a la vigencia 2023.

**La Venta de Servicios** aumentaron \$478 millones en la vigencia 2024, La **Transferencia y Subvenciones** aumentaron en un 479% lo que equivale a \$479 millones, con 31% y el rubro de **otros ingresos** fue el más significativo ya que aumento \$254 millones, con 12700%, frente a la vigencia 2023.

[ventanillaunica@contraloriadeltolima.gov.co](mailto:ventanillaunica@contraloriadeltolima.gov.co) [www.contraloriatolima.gov.co](http://www.contraloriatolima.gov.co)

Carrera 3 entre calle 10 y 11, Edificio de la Gobernación del Tolima, 7 piso

Contacto: +57 (8) 261 1167 – 261 1169

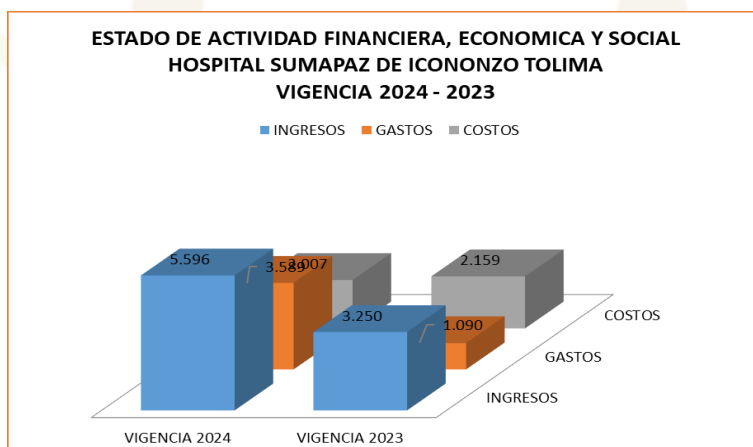
Nit: 890.706.847-1

## GASTOS

CONCEPTO	VIGENCIA 2024	VIGENCIA 2023	VARIACIÓN \$	VARIACIÓN %
<b>GASTOS</b>	<b>3.589</b>	<b>1.090</b>	2.499	<b>229%</b>
<b>DE ADMINSTRACION Y OPERACIÓN</b>	<b>1.913</b>	<b>954</b>	959	<b>101%</b>
SUELDOS Y SALARIOS	536	47	489	<b>1040%</b>
CONTRIBUCIONES EFECTIVAS	15	1	14	<b>1400%</b>
APORTES OBRE LA NOMINA	11	1	10	<b>1000%</b>
PRESTACIONES SOCIALES	44	10	34	<b>340%</b>
GASTOS DE PERSONAL DIVERSOS	48	-	48	<b>100%</b>
GENERALES	1.251	885	366	<b>41%</b>
IMPUESTOS, CONTRIBUCIONES Y TASAS	5	7	(2)	<b>-29%</b>
<b>DETERIORO, DEPRECIACIONES, AMORTIZACIONES Y PROVISIONES</b>	<b>419</b>	<b>96</b>	323	<b>336%</b>
DETERIORO DE CUENTAS POR COBRAR	239	-	239	<b>100%</b>
DEPRECIACIÓN DE PROPIEDADES, PLANTA Y EQUIPO	180	96	84	<b>88%</b>
<b>OTROS GASTOS</b>	<b>12</b>	<b>9</b>	3	<b>33%</b>
<b>CIERRE DE INGRESOS, GASTOS Y COSTOS</b>	<b>1.243</b>	<b>30</b>	1.213	<b>4043%</b>
CIERRE DE INGRESOS, GASTOS Y COSTOS	1.243	30	1.213	<b>4043%</b>

Los Gastos presentaron una variación de \$2.499 millones, es decir, un aumento del 229% en relación con la vigencia 2023.

**Los Gastos de Administración y operación** fueron las más representativas, presentaron un aumento de \$959 millones, es decir, 101%, La cuenta **Deterioro, Depreciaciones, Amortizaciones y Provisiones** incrementó en un 336% es decir, \$323 millones, el rubro de **Cierre de ingresos gastos y costos** con \$1.213 millones, lo que representa un 4043% con relación con la vigencia 2023.



[ventanillaunica@contraloriadeltolima.gov.co](mailto:ventanillaunica@contraloriadeltolima.gov.co) [www.contraloriatolima.gov.co](http://www.contraloriatolima.gov.co)

Carrera 3 entre calle 10 y 11, Edificio de la Gobernación del Tolima, 7 piso

Contacto: +57 (8) 261 1167 – 261 1169

Nit: 890.706.847-1

## EXCEDENTE O DEFICIT

El Hospital Sumapaz de Icononzo Tolima, obtuvo un excedente del ejercicio de **\$1.243** millones el para la vigencia 2024.

### 3. INDICADORES FINANCIEROS

#### 3.1 LIQUIDEZ Y SOLVENCIA

**5.1.1 Razón Corriente:** Muestra la capacidad que tiene la entidad para cubrir sus deudas en el corto plazo, ya que indica que por cada peso que debe, con cuantos se cuenta para respaldarlo.

##### 5.1.2

$$\frac{\text{Activo Corriente}}{\text{Pasivo Corriente}} = \frac{2.488}{800} = 3.11 \text{ pesos}$$

El indicador muestra que por cada peso que el Hospital Sumapaz de Icononzo Tolima debe a corto plazo, cuenta con \$3.11 pesos en Activos corrientes para cubrirlos.

##### 5.1.3 Capital neto de Trabajo

El capital neto de trabajo es el resultado de restar del activo corriente los pasivos a corto plazo de la entidad. El capital de trabajo se considera como aquellos recursos que necesita la entidad para operar.

$$\text{Activo corriente } \$2.488 - \text{Pasivo Corriente } \$800 = \$1.688 \text{ millones}$$

El resultado indica que el ente territorial cuenta con suficientes recursos para operar

#### 5.2 NIVEL DEL ENDEUDAMIENTO SOBRE ACTIVOS TOTALES

Este indicador presenta el porcentaje de participación de los acreedores dentro de los activos del ente territorial.

$$\frac{\text{Total, Pasivo } 800}{\text{Total, Activo } 6.189} \times 100 = 13\%$$

Total, Activo 6.189

El resultado indica que del total de activos que posee el Hospital Sumapaz de Icononzo Tolima, con 13% está siendo financiado por los acreedores



# CONTRALORÍA

DEPARTAMENTAL DEL TOLIMA

· La Contraloría del ciudadano ·

## 5.3 RAZÓN DEL PATRIMONIO

Este indicador muestra hasta qué punto la entidad territorial tiene independencia financiera ante sus acreedores, se determina dividiendo el valor del patrimonio entre el activo total.

Patrimonio Total  $\frac{5.388}{6.189} = 87\%$

Activo Total 6.189

El porcentaje indica que el 87% de los activos, están siendo financiados con capital propio.

## 5.4 ROTACIÓN DE CARTERA

Índice de rotación de cartera = Ventas a Crédito / promedio de cuentas por cobrar = 1.752

Días de Rotación de cartera =  $360 / 1.934 = 186$  Días

Los tiempos en que rota la cartera por venta de servicios de salud superan los 6 meses (186 días), contados desde el momento de la radicación de la factura al responsable de pago, situación que incide en forma directa la situación financiera del Hospital Sumapaz de Icononzo Tolima. La gestión de cartera debe ser una política de primer orden, pues de la eficiencia con que se administre depende del aprovechamiento de los recursos de la entidad.

[ventanillaunica@contraloriadeltolima.gov.co](mailto:ventanillaunica@contraloriadeltolima.gov.co) [www.contraloriatolima.gov.co](http://www.contraloriatolima.gov.co)

Carrera 3 entre calle 10 y 11, Edificio de la Gobernación del Tolima, 7 piso

Contacto: +57 (8) 261 1167 – 261 1169

Nit: 890.706.847-1



# CONTRALORÍA

DEPARTAMENTAL DEL TOLIMA

· La Contraloría del ciudadano ·

## CONCLUSIONES

- ✓ El Hospital Sumapaz de Icononzo Tolima presenta una gestión Financiera favorable en la vigencia 2024 mostrando signos de recuperación y estabilización de las finanzas del Hospital.
- ✓ Durante la vigencia 2024 los ingresos Venta de Servicios del Hospital Sumapaz de Icononzo aumentaron en \$478 millones.
- ✓ El Gasto de la vigencia 2024 se invirtió en mayor proporción en el **Gasto de Administración y Operación** donde las actividades fueron: Los Gastos Generales, Sueldo y salarios y Gastos de personal diversos.
- ✓ Los tiempos en que rota la cartera por venta de servicios de salud superan los **6 meses (186 días)**, contados desde el momento de la radicación de la factura al responsable de pago, situación que incide en forma directa la situación financiera del Hospital Sumapaz de Icononzo Tolima. La gestión de cartera debe ser una política de primer orden, pues de la eficiencia con que se administre depende del aprovechamiento de los recursos de la entidad.

[ventanillaunica@contraloriadeltolima.gov.co](mailto:ventanillaunica@contraloriadeltolima.gov.co) [www.contraloriatolima.gov.co](http://www.contraloriatolima.gov.co)

Carrera 3 entre calle 10 y 11, Edificio de la Gobernación del Tolima, 7 piso

Contacto: +57 (8) 261 1167 – 261 1169

Nit: 890.706.847-1

**INFORME FISCAL Y FINANCIERO  
HOSPITAL REGIONAL ALFONSO JARAMILLO SALAZAR TOLIMA  
VIGENCIA 2024**

**1. INFORMACIÓN CONTABLE**

En la estructura del informe se ubican los estados contables básicos del Hospital Regional Alfonso Jaramillo Salazar del municipio de Líbano, es decir, (Estado de Situación Financiera y Estado de rendimiento financiero).

La Información contable a evaluar fue tomada del reporte a la Contaduría General de la Nación (Consolidador de Hacienda e Información Pública CHIP) vigencias 2024 - 2023 de conformidad con los lineamientos del Nuevo Marco Normativo, según Resolución 533 de 2015 NICSP y Resolución 438 de 2024, con la finalidad de establecer la viabilidad fiscal y financiera de la entidad e identificar el Déficit fiscal, así mismo; se evalúan los indicadores financieros y la capacidad de endeudamiento con la que cuenta la entidad para financiar sus actividades y cumplir con sus obligaciones y compromisos.

**2. ESTADO DE SITUACIÓN FINANCIERA**

Cifra en miles

CONCEPTO	VIGENCIA 2024	VIGENCIA 2023	VARIACIÓN \$	VARIACIÓN %
<b>ACTIVOS</b>	<b>100.886</b>	<b>79.954</b>	<b>20.932</b>	<b>26%</b>
EFFECTIVO Y EQUIVALENTE AL EFFECTIVO	2.204	2.577	(373)	-14%
CUENTAS POR COBRAR	69.499	53.570	15.929	30%
INVENTARIOS	1.729	1.575	154	10%
PROPIEDADES, PLANTA Y EQUIPO	26.535	21.877	4.658	21%
OTROS ACTIVOS	916	353	563	159%
<b>PASIVOS</b>	<b>19.161</b>	<b>18.888</b>	<b>273</b>	<b>1%</b>
CUENTAS POR PAGAR	15.360	16.730	(1.370)	-8%
BENEFICIOS A LOS EMPLEADOS	228	284	(56)	-20%
PROVISIONES	2.553	1.873	680	36%
OTROS PASIVOS	1.019	-	1.019	100%
<b>PATRIMONIO</b>	<b>81.725</b>	<b>61.065</b>	<b>20.660</b>	<b>34%</b>
<b>PATRIMONIO DE LAS ENTIDADES DEL GOBIERNO</b>	<b>81.725</b>	<b>61.065</b>	<b>20.660</b>	<b>34%</b>

Al cierre de la vigencia fiscal 2024, el Hospital Regional Alfonso Jaramillo Salazar del municipio de Líbano Tolima presentó una variación en sus Activos de \$20.932 millones, es decir, un incremento del 26% en comparación con la vigencia 2023. Los Pasivos aumentaron \$273 millones, es decir un 1%, el Patrimonio incrementó \$ 20.660 millones, con el 34% en relación a la vigencia 2023.

[ventanillaunica@contraloriadeltolima.gov.co](mailto:ventanillaunica@contraloriadeltolima.gov.co) [www.contraloriatolima.gov.co](http://www.contraloriatolima.gov.co)

Carrera 3 entre calle 10 y 11, Edificio de la Gobernación del Tolima, 7 piso

Contacto: +57 (8) 261 1167 – 261 1169

Nit: 890.706.847-1



# CONTRALORÍA

DEPARTAMENTAL DEL TOLIMA

· La Contraloría del ciudadano ·

## 2.1 ACTIVO

Las cuentas de mayor incidencia fueron:

el rubro de **Otros activos** aumento un 159% lo que representa \$563 millones, seguido de **las Cuentas por cobrar** que incrementó \$15,929 millones, es decir, el 30%, la **Propiedad Planta y Equipo** con \$4.658 millones, es decir un 21%, y el rubro de **Efectivo y equivalente al efectivo** disminuyo un 14% que equivale a \$373 millones con relación a la vigencia 2023.

## 2.2 PASIVO

Los Pasivos totales de la entidad, cubren el 19% del Activo total

Las cuentas de mayor incidencia fueron:

**Aumentaron:** el rubro de otros pasivos con un 100%, que equivale a \$1,019 millones, las provisiones en \$680 millones es decir un 36%, el rubro de Beneficios a los empleados y **cuentas por pagar** disminuyeron en un 20% y 8%, lo que equivale a \$56 millones y \$1,370 millones con relación a la vigencia 2023.

## 2.3 PATRIMONIO

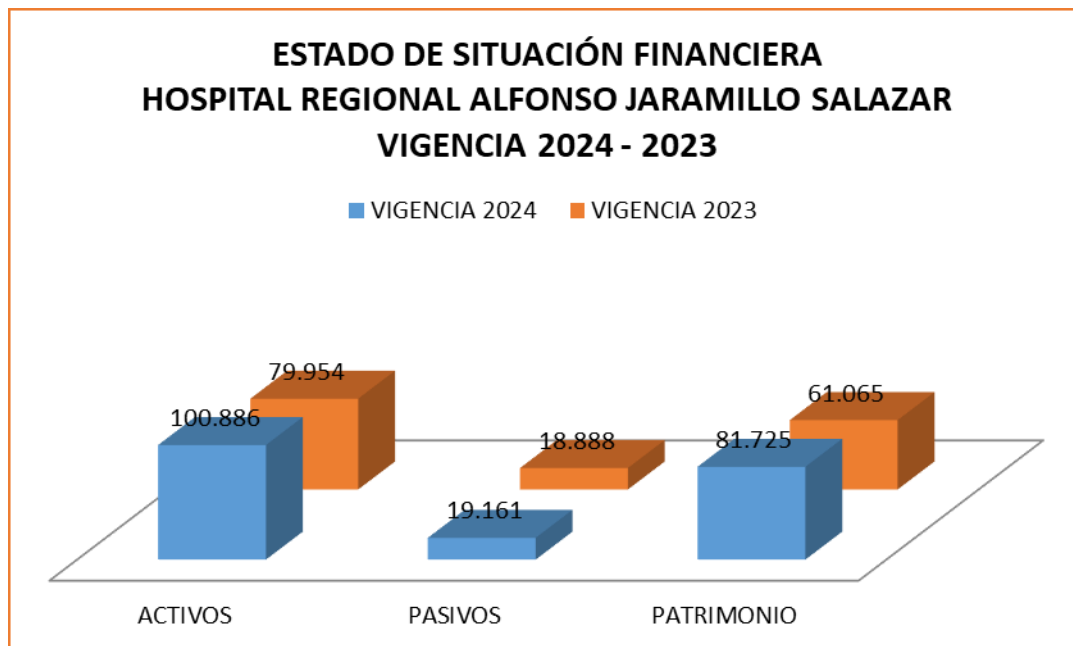
Las cuentas del Patrimonio presentaron un incremento de \$20.660 millones equivalentes al 34%, donde la cuenta Resultado de ejercicio fue la más representativa, toda vez que presentó un incremento de \$18.044 millones frente a la vigencia 2023.

[ventanillaunica@contraloriadeltolima.gov.co](mailto:ventanillaunica@contraloriadeltolima.gov.co) [www.contraloriatolima.gov.co](http://www.contraloriatolima.gov.co)

Carrera 3 entre calle 10 y 11, Edificio de la Gobernación del Tolima, 7 piso

Contacto: +57 (8) 261 1167 – 261 1169

Nit: 890.706.847-1



### 3. ESTADO DE ACTIVIDAD FINANCIERA, ECONOMICA Y SOCIAL

HOSPITAL REGIONAL ALFONSO JARAMILLO SALAZAR				
COMPARATIVO 2024- 2023				
(Cifras en miles de pesos)			VARIACIÓN	
CONCEPTO	2024	2023	\$	%
INGRESOS	121.250	85.670	35.580	42%
GASTOS	48.647	29.154	19.493	67%
COSTOS	72.602	56.515	16.087	28%

Los ingresos de la entidad aumentaron en \$35.580 millones, es decir, el 42%, los gastos en \$19.493 millones lo que representa el 67% y los costos en el 28% lo que equivale a \$16.087 millones en relación con la vigencia 2023.

#### 3.1 INGRESOS



# CONTRALORÍA

DEPARTAMENTAL DEL TOLIMA

· La Contraloría del ciudadano ·

CONCEPTO	VIGENCIA 2024	VIGENCIA 2023	VARIACIÓN \$	VARIACIÓN %
INGRESOS	121.250	85.670	35.580	42%
VENTA DE SERVICIOS	101.118	82.620	18.498	22%
SERVICIOS DE SALUD	105.121	82.620	22.501	27%
DEVOLUCIONES, REBAJAS Y DESCUENTOS EN VENTA DE SERVICIOS (DB)	(4.003)	-	(4.003)	100%
TRANSFERENCIAS Y SUBVENCIONES	18.116	250	17.866	7146%
SUBVENCIONES	18.116	250	17.866	7146%
OTROS INGRESOS	2.015	2.799	(784)	-28%
FINANCIEROS	20	-	20	100%
INGRESOS DIVERSOS	1.652	1.576	76	5%
REVERSIÓN DEL DETERIORO DEL VALOR	342	1.222	(880)	-72%

Los Ingresos del Hospital Regional Alfonso Jaramillo Salazar del municipio de Líbano Tolima incrementaron \$35.580 millones, es decir 42% con relación a la vigencia 2023.

**La Venta de Servicios** (Servicio de Salud) fue la mayor fuente de ingresos para el Hospital Regional Alfonso Jaramillo Salazar del municipio de Líbano Tolima, representadas con 27%, cuyo recaudo fue de \$105.121 millones en la vigencia 2024.

**La Venta de Servicios** incrementaron \$18.498 millones frente a la vigencia 2023, es decir, el 22%. La **Transferencia y Subvenciones** incrementaron un 7146% lo que equivale a \$17.866 millones.

## GASTOS

[ventanillaunica@contraloriadeltolima.gov.co](mailto:ventanillaunica@contraloriadeltolima.gov.co) [www.contraloriatolima.gov.co](http://www.contraloriatolima.gov.co)

Carrera 3 entre calle 10 y 11, Edificio de la Gobernación del Tolima, 7 piso

Contacto: +57 (8) 261 1167 – 261 1169

Nit: 890.706.847-1



# CONTRALORÍA

DEPARTAMENTAL DEL TOLIMA

· La Contraloría del ciudadano ·

CONCEPTO	VIGENCIA 2024	VIGENCIA 2023	VARIACIÓN \$	VARIACIÓN %
<b>GASTOS</b>	<b>48.647</b>	<b>29.154</b>	19.493	<b>67%</b>
<b>DE ADMINSTRACION Y OPERACIÓN</b>	<b>14.019</b>	<b>10.601</b>	3.418	<b>32%</b>
SUELDOS Y SALARIOS	477	581	(104)	<b>-18%</b>
CONTRIBUCIONES IMPUTADAS	-	2	(2)	<b>-100%</b>
CONTRIBUCIONES EFECTIVAS	148	187	(39)	<b>-21%</b>
APORTES OBRE LA NOMINA	27	41	(14)	<b>-34%</b>
PRESTACIONES SOCIALES	190	264	(74)	<b>-28%</b>
GASTOS DE PERSONAL DIVERSOS	128	122	6	<b>5%</b>
GENERALES	12.639	9.237	3.402	<b>37%</b>
IMPUESTOS, CONTRIBUCIONES Y TASAS	408	162	246	<b>152%</b>
<b>DETERIORO, DEPRECIACIONES, AMORTIZACIONES Y PROVISIONES</b>	<b>12.007</b>	<b>14.769</b>	(2.762)	<b>-19%</b>
DETERIORO DE CUENTAS POR COBRAR	10.147	13.783	(3.636)	<b>-26%</b>
DEPRECIACIÓN DE PROPIEDADES, PLANTA Y EQUIPO	797	150	647	<b>431%</b>
DEPRECIACIÓN DE PROPIEDADES DE INVERSIÓN	-	44	(44)	<b>-100%</b>
AMORTIZACIÓN DE ACTIVOS INTANGIBLES	-	35	(35)	<b>-100%</b>
PROVISIÓN LITIGIOS Y DEMANDAS	-	801	(801)	<b>-100%</b>
PROVISIONES DIVERSAS	1.062	-	1.062	<b>100%</b>
<b>OTROS GASTOS</b>	<b>1.870</b>	<b>1.078</b>	792	<b>73%</b>
<b>COMISIONES</b>	<b>22</b>	<b>3</b>	19	<b>633%</b>
GASTOS DIVERSOS	1.848	1.069	779	<b>73%</b>
DEVOLUCIONES, REBAJAS Y DESCUENTOS EN VENTA DE SERVICIOS	-	4	(4)	<b>-100%</b>
<b>CIERRE DE INGRESOS, GASTOS Y COSTOS</b>	<b>20.749</b>	<b>2.705</b>	18.044	<b>667%</b>
CIERRE DE INGRESOS, GASTOS Y COSTOS	20.749	2.705	18.044	<b>667%</b>

Los Gastos presentaron una variación de \$19.493 millones, es decir, un incremento del 67% en relación con la vigencia 2023.

Los rubros más representativos son los siguientes: **Cierre de ingresos gastos y costos** con \$18.044 millones, es decir un 667%, seguido de **Comisiones** que incremento en 633% lo que equivale a \$19 millones, **Depreciación de Propiedad Planta y Equipo** con un incremento de \$647 millones es decir el 431%, **Impuestos Contribuciones y Tasas** con un incremento de \$246 millones, es decir en 152%,

[ventanillaunica@contraloriadeltolima.gov.co](mailto:ventanillaunica@contraloriadeltolima.gov.co) [www.contraloriadeltolima.gov.co](http://www.contraloriadeltolima.gov.co)

Carrera 3 entre calle 10 y 11, Edificio de la Gobernación del Tolima, 7 piso

Contacto: +57 (8) 261 1167 – 261 1169

Nit: 890.706.847-1



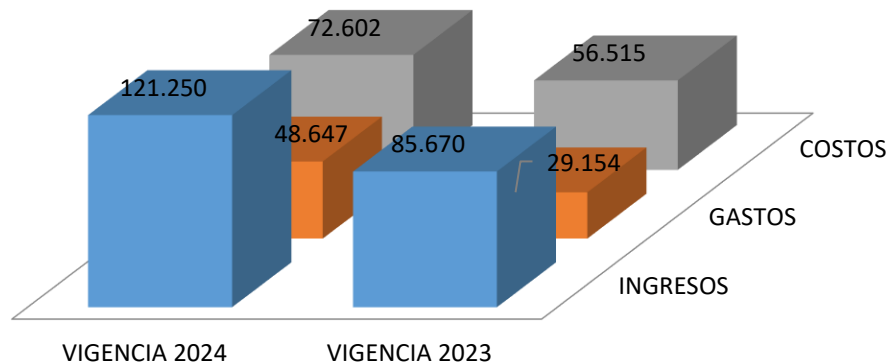
# CONTRALORÍA

DEPARTAMENTAL DEL TOLIMA

· La Contraloría del ciudadano ·

## ESTADO DE ACTIVIDAD FINANCIERA, ECONOMICA Y SOCIAL HOSPITAL REGIONAL ALFONSO JARAMILLO SALAZAR VIGENCIA 2024 - 2023

■ INGRESOS ■ GASTOS ■ COSTOS



#### 4. EXCEDENTE O DEFICIT

El Hospital Regional Alfonso Jaramillo Salazar del municipio de Líbano Tolima, obtuvo un excedente del ejercicio de **\$20,749** millones el para la vigencia 2024.

#### 5. INDICADORES FINANCIEROS

##### 5.1 LIQUIDEZ Y SOLVENCIA

**5.1.1 Razón Corriente:** Muestra la capacidad que tiene la entidad para cubrir sus deudas en el corto plazo, ya que indica que por cada peso que debe, con cuantos se cuenta para respaldarlo.

$$\frac{\text{Activo Corriente}}{\text{Pasivo Corriente}} = \frac{62.889}{16.727} = 3,7603 \text{ pesos}$$

[ventanillaunica@contraloriadeltolima.gov.co](mailto:ventanillaunica@contraloriadeltolima.gov.co) [www.contraloriatolima.gov.co](http://www.contraloriatolima.gov.co)

Carrera 3 entre calle 10 y 11, Edificio de la Gobernación del Tolima, 7 piso

Contacto: +57 (8) 261 1167 – 261 1169

Nit: 890.706.847-1



# CONTRALORÍA

DEPARTAMENTAL DEL TOLIMA

· La Contraloría del ciudadano ·

El indicador muestra que por cada peso que el Hospital Regional Alfonso Jaramillo Salazar del municipio de Líbano Tolima debe a corto plazo, cuenta con 3,7603 pesos en Activos corrientes para cubrirlos.

## 5.1.2 Capital neto de Trabajo

El capital neto de trabajo es el resultado de restar del activo corriente los pasivos a corto plazo de la entidad. El capital de trabajo se considera como aquellos recursos que necesita la entidad para operar.

Activo corriente \$62,899 - Pasivo Corriente \$16,627 = (\$46,172) millones

El resultado indica que el ente territorial **SI** cuenta con suficientes recursos para operar

## 5.2 NIVEL DEL ENDEUDAMIENTO SOBRE ACTIVOS TOTALES

Este indicador presenta el porcentaje de participación de los acreedores dentro de los activos del ente territorial.

Total, Pasivo 19,161 X 100 = 19%

Total, Activo 100.886

El resultado indica que del total de activos que posee el Hospital Regional Alfonso Jaramillo Salazar del municipio de Líbano Tolima, con 19% está siendo financiado por los acreedores

## 5.3 RAZÓN DEL PATRIMONIO

Este indicador muestra hasta qué punto la entidad territorial tiene independencia financiera ante sus acreedores, se determina dividiendo el valor del patrimonio entre el activo total.

Patrimonio Total 81,725 = 81%

Activo Total 100.886

El porcentaje indica que el 81% de los activos, están siendo financiados con capital propio.

## 5.4 ROTACIÓN DE CARTERA

Índice de rotación de cartera = Ventas a Crédito / promedio de cuentas por cobrar = 70,279

Días de Rotación de cartera = 360 / 1.438 = 250 Días

[ventanillaunica@contraloriadeltolima.gov.co](mailto:ventanillaunica@contraloriadeltolima.gov.co) [www.contraloriatolima.gov.co](http://www.contraloriatolima.gov.co)

Carrera 3 entre calle 10 y 11, Edificio de la Gobernación del Tolima, 7 piso

Contacto: +57 (8) 261 1167 – 261 1169

Nit: 890.706.847-1



# CONTRALORÍA

DEPARTAMENTAL DEL TOLIMA

· La Contraloría del ciudadano ·

Los tiempos en que rota la cartera por venta de servicios de salud superan los 8 meses (250 días), contados desde el momento de la radicación de la factura al responsable de pago, situación que incide en forma directa la situación financiera del Hospital Regional Alfonso Jaramillo Salazar del municipio de Líbano Tolima La gestión de cartera debe ser una política de primer orden, pues de la eficiencia con que se administre depende del aprovechamiento de los recursos de la entidad.

## CONCLUSIONES

- ✓ El Hospital Regional Alfonso Jaramillo Salazar del municipio de Líbano Tolima presenta una gestión Financiera favorable en la vigencia 2024 mostrando signos de recuperación y estabilización de las finanzas del Hospital, ya que logró entre otros, incrementar los recursos **(Venta de Servicios)** para la vigencia 2024.
- ✓ Durante la vigencia 2024 los ingresos Venta de Servicios del Hospital Regional Alfonso Jaramillo Salazar del municipio de Líbano Tolima incrementaron \$18.498 millones.
- ✓ Los tiempos en que rota la cartera por venta de servicios de salud superan los **8 meses (250 días)**, contados desde el momento de la radicación de la factura al responsable de pago, situación que incide en forma directa la situación financiera del Hospital Regional Alfonso Jaramillo Salazar del municipio de Líbano Tolima La gestión de cartera debe ser una política de primer orden, pues de la eficiencia con que se administre depende del aprovechamiento de los recursos de la entidad.

[ventanillaunica@contraloriadeltolima.gov.co](mailto:ventanillaunica@contraloriadeltolima.gov.co) [www.contraloriatolima.gov.co](http://www.contraloriatolima.gov.co)

Carrera 3 entre calle 10 y 11, Edificio de la Gobernación del Tolima, 7 piso

Contacto: +57 (8) 261 1167 – 261 1169

Nit: 890.706.847-1

**INFORME FISCAL Y FINANCIERO  
HOSPITAL SAN JOSÉ - MARIQUITA TOLIMA  
VIGENCIA 2024**

**1. INFORMACIÓN CONTABLE**

En la estructura del informe se ubican los estados contables básicos del Hospital **SAN JOSÉ - MARIQUITA**, es decir, (Estado de Situación Financiera y Estado de rendimiento financiero).

La Información contable a evaluar fue tomada del reporte a la Contaduría General de la Nación (Consolidador de Hacienda e Información Pública CHIP) vigencias 2024- 2023 de conformidad con los lineamientos del Nuevo Marco Normativo, según Resolución 533 de 2015 NICSP y Resolución 438 del 2024, con la finalidad de establecer la viabilidad fiscal y financiera de la entidad e identificar el Déficit fiscal, así mismo; se evalúan los indicadores financieros y la capacidad de endeudamiento con la que cuenta la entidad para financiar sus actividades y cumplir con sus obligaciones y compromisos.

**2. ESTADO DE SITUACIÓN FINANCIERA**

Cifra en miles

CONCEPTO	VIGENCIA 2024	VIGENCIA 2023	VARIACIÓN \$	VARIACIÓN %
<b>ACTIVOS</b>	<b>24.783</b>	<b>18.782</b>	<b>6.001</b>	<b>32%</b>
EFFECTIVO Y EQUIVALENTE AL EFFECTIVO	634	1.200	(566)	-47%
INVERSIONES E INSTRUMENTOS DERIVADOS	5	3	2	67%
CUENTAS POR COBRAR	6.468	7.000	(532)	-8%
INVENTARIOS	206	229	(23)	-10%
PROPIEDADES, PLANTA Y EQUIPO	17.253	9.084	8.169	90%
OTROS ACTIVOS	214	1.262	(1.048)	-83%
<b>PASIVOS</b>	<b>3.140</b>	<b>4.407</b>	<b>(1.267)</b>	<b>-29%</b>
CUENTAS POR PAGAR	2.422	681	1.741	256%
BENEFICIOS A LOS EMPLEADOS	233	312	(79)	-25%
OTROS PASIVOS	80	2.914	(2.834)	-97%
<b>PATRIMONIO</b>	<b>21.643</b>	<b>14.374</b>	<b>7.269</b>	<b>51%</b>
<b>PATRIMONIO DE LAS ENTIDADES DEL GOBIERNO</b>	<b>21.643</b>	<b>14.374</b>	<b>7.269</b>	<b>51%</b>

Al cierre de la vigencia fiscal 2024, El Hospital San José - Mariquita Tolima presentó una variación absoluta en sus Activos de \$6.001 millones, es decir, un aumento del 32% Los Pasivos disminuyeron en \$1.267 millones, es decir en un 29%, el Patrimonio incrementó \$7.269 millones, con un 51% en comparación con la vigencia 2023.



# CONTRALORÍA

DEPARTAMENTAL DEL TOLIMA

· La Contraloría del ciudadano ·

## 2.1 ACTIVO

Las cuentas de mayor incidencia fueron:

la **Propiedad planta y equipo** aumento en \$8.169 millones, es decir en un 90%, el rubro de **Inversiones E Instrumentos** Derivados incremento en \$2 millones lo que equivale un 67%, Disminuyeron los siguientes rubros: **Efectivo y equivalente al efectivo** en un 47% es decir \$566 millones, Otros Activos en un 83% es decir \$1.048 millones, en relación a la vigencia 2023.

## 2.2 PASIVO

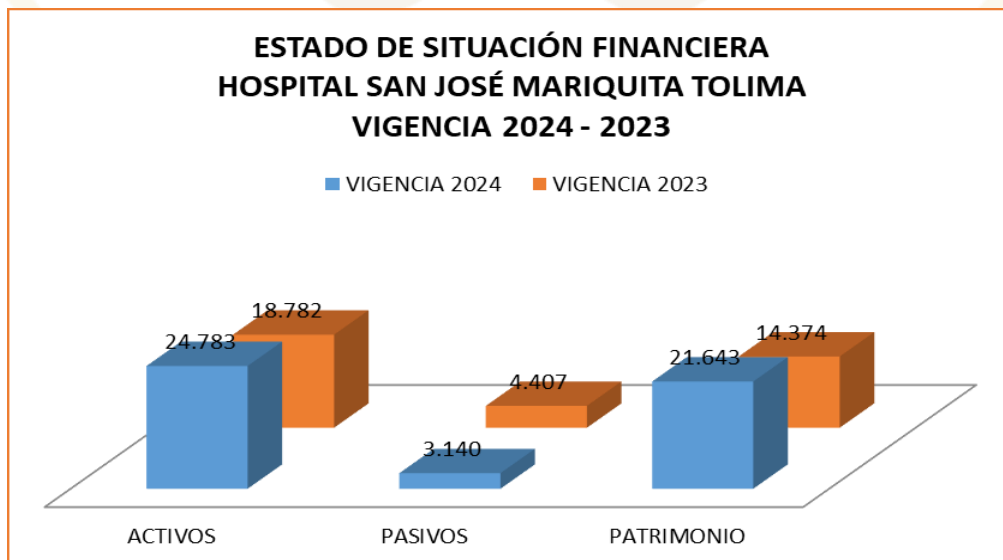
Los Pasivos totales de la entidad, cubren el 13% del Activo total

Las cuentas de mayor incidencia fueron:

El rubro de las **cuentas por pagar** incremento en \$1.741 millones, lo que representa un 256%, frente a la vigencia 2023, las cuentas que **Disminuyeron** son: **Beneficios a los empleados** en \$79 millones lo que representa el 25%, **Otros pasivos** en \$2.834 millones es decir en un 97% con relación a la vigencia 2023.

## 2.3 PATRIMONIO

Las cuentas del Patrimonio presentaron un incremento de \$7.269 millones equivalentes al 51%, donde la cuenta Resultado de ejercicio anteriores fue la más representativa, toda vez que presentó un incremento de \$6.085 millones frente a la vigencia 2023.



[ventanillaunica@contraloriadeltolima.gov.co](mailto:ventanillaunica@contraloriadeltolima.gov.co) [www.contraloriadeltolima.gov.co](http://www.contraloriadeltolima.gov.co)

Carrera 3 entre calle 10 y 11, Edificio de la Gobernación del Tolima, 7 piso

Contacto: +57 (8) 261 1167 – 261 1169

Nit: 890.706.847-1

## ESTADO DE ACTIVIDAD FINANCIERA, ECONOMICA Y SOCIAL

HOSPITAL SAN JOSE MARIQUITA TOLIMA				
COMPARATIVO 2024 - 2023				
(Cifras en miles de pesos)			VARIACIÓN	
CONCEPTO	2024	2023	\$	%
INGRESOS	21.336	15.229	6.107	40%
GASTOS	11.505	6.542	4.963	76%
COSTOS	9.831	8.686	1.145	13%

Los ingresos de la entidad aumentaron en \$6.107 millones lo que equivale a un 40%, los Gastos en \$11.505 millones es decir en un 76% y los costos en \$1.145 millones, es decir en un 13% en relación con la vigencia 2023.

### 2.4 INGRESOS

CONCEPTO	VIGENCIA 2024	VIGENCIA 2023	VARIACIÓN \$	VARIACIÓN %
INGRESOS	21.336	15.229	6.107	40%
VENTA DE SERVICIOS	13.701	13.601	100	1%
SERVICIOS DE SALUD	13.701	13.601	100	1%
TRANSFERENCIAS Y SUBVENCIONES	7.621	1.547	6.074	393%
SUBVENCIONES	7.621	1.547	6.074	393%
OTROS INGRESOS	13	80	(67)	-84%
INGRESOS DIVERSOS	13	80	(67)	-84%

Los Ingresos del Hospital San José - Mariquita Tolima aumentaron \$6.107 millones, es decir, 40% con relación a la vigencia 2023.

La **Venta de Servicios** aumentaron \$100 millones en la vigencia 2024, La **Transferencia y Subvenciones** aumentaron en un 393% lo que equivale a \$6.074 millones, el rubro de **otros ingresos** disminuyo en un 84% frente a la vigencia 2023.



# CONTRALORÍA

DEPARTAMENTAL DEL TOLIMA

· La Contraloría del ciudadano ·

## GASTOS

CONCEPTO	VIGENCIA 2024	VIGENCIA 2023	VARIACIÓN \$	VARIACIÓN %
<b>GASTOS</b>	<b>11.505</b>	<b>6.542</b>	4.963	<b>76%</b>
<b>DE ADMINSTRACION Y OPERACIÓN</b>	<b>3.266</b>	<b>2.943</b>	323	<b>11%</b>
SUELDOS Y SALARIOS	592	477	115	<b>24%</b>
CONTRIBUCIONES EFECTIVAS	154	137	17	<b>12%</b>
APORTES SOBRE LA NOMINA	28	23	5	<b>22%</b>
PRESTACIONES SOCIALES	169	148	21	<b>14%</b>
GASTOS DE PERSONAL DIVERSOS	10	3	7	<b>233%</b>
GENERALES	2.286	2.124	162	<b>8%</b>
IMPUESTOS, CONTRIBUCIONES Y TASAS	24	28	(4)	<b>-14%</b>
<b>DETERIORO, DEPRECIACIONES, AMORTIZACIONES Y PROVISIONES</b>	<b>584</b>	<b>1.486</b>	(902)	<b>-61%</b>
DEPRECIACIÓN DE PROPIEDADES, PLANTA Y EQUIPO	367	270	97	<b>36%</b>
AMORTIZACIÓN DE ACTIVOS INTANGIBLES	12	24	(12)	<b>-50%</b>
DETERIORO CUENTAS POR COBRAR	204	1.092	(888)	<b>-81%</b>
PROVISIÓN LITIGIOS Y DEMANDAS		100	(100)	<b>-100%</b>
<b>OTROS GASTOS</b>	<b>384</b>	<b>930</b>	(546)	<b>-59%</b>
FINANCIEROS	28	24	4	<b>17%</b>
DIVERSOS	356	-	356	<b>100%</b>
<b>CIERRE DE INGRESOS, GASTOS Y COSTOS</b>	<b>7.268</b>	<b>1.183</b>	6.085	<b>514%</b>
CIERRE DE INGRESOS, GASTOS Y COSTOS	7.268	1.183	6.085	<b>514%</b>

Los Gastos presentaron una variación de \$4.963 millones, es decir, un aumento del 76% en relación con la vigencia 2023.

**Los gastos de personal diversos** fueron las más representativas teniendo en cuenta que incremento en un 233% es decir \$7 millones, Los **Gastos de Administración y operación** presentaron un aumento de \$323 millones, es decir, 11%, La cuenta **Deterioro, Depreciaciones, Amortizaciones y Provisiones** disminuyo en un 61% es decir, \$902 millones, el rubro de **Cierre de ingresos gastos y costos** aumentaron \$6.085 millones, lo que representa un 514% con relación con la vigencia 2023.

[ventanillaunica@contraloriadeltolima.gov.co](mailto:ventanillaunica@contraloriadeltolima.gov.co) [www.contraloriatolima.gov.co](http://www.contraloriatolima.gov.co)

Carrera 3 entre calle 10 y 11, Edificio de la Gobernación del Tolima, 7 piso

Contacto: +57 (8) 261 1167 – 261 1169

Nit: 890.706.847-1



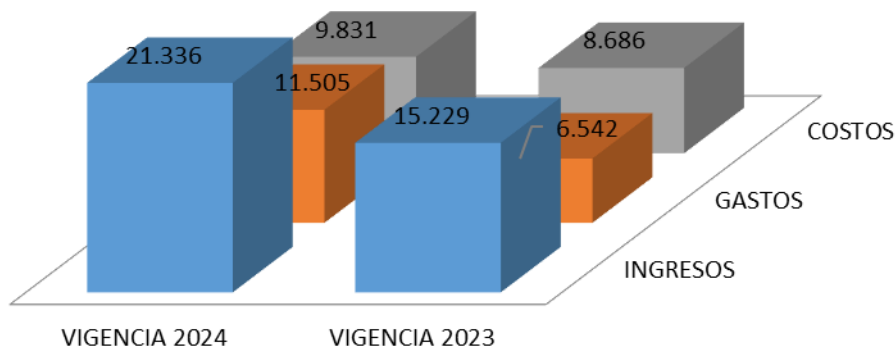
# CONTRALORÍA

DEPARTAMENTAL DEL TOLIMA

· La Contraloría del ciudadano ·

## ESTADO DE ACTIVIDAD FINANCIERA, ECONOMICA Y SOCIAL HOSPITAL SAN JOSE MARIQUITA TOLIMA VIGENCIA 2024 - 2023

■ INGRESOS ■ GASTOS ■ COSTOS



### EXCEDENTE O DEFICIT

El Hospital San José - Mariquita Tolima, obtuvo un excedente del ejercicio de **\$7,268** millones el para la vigencia 2024.

### 3. INDICADORES FINANCIEROS

#### 3.1 LIQUIDEZ Y SOLVENCIA

**5.1.1 Razón Corriente:** Muestra la capacidad que tiene la entidad para cubrir sus deudas en el corto plazo, ya que indica que por cada peso que debe, con cuantos se cuenta para respaldarlo.

##### 5.1.2

$$\frac{\text{Activo Corriente}}{\text{Pasivo Corriente}} = \frac{7,461}{3,140} = 2,3761 \text{ pesos}$$

El indicador muestra que por cada peso que el Hospital San José - Mariquita Tolima debe a corto plazo, cuenta con \$2,3761 pesos en Activos corrientes para cubrirlos.

##### 5.1.3 Capital neto de Trabajo

[ventanillaunica@contraloriadeltolima.gov.co](mailto:ventanillaunica@contraloriadeltolima.gov.co) [www.contraloriatolima.gov.co](http://www.contraloriatolima.gov.co)

Carrera 3 entre calle 10 y 11, Edificio de la Gobernación del Tolima, 7 piso

Contacto: +57 (8) 261 1167 – 261 1169

Nit: 890.706.847-1



# CONTRALORÍA

DEPARTAMENTAL DEL TOLIMA

· La Contraloría del ciudadano ·

El capital neto de trabajo es el resultado de restar del activo corriente los pasivos a corto plazo de la entidad. El capital de trabajo se considera como aquellos recursos que necesita la entidad para operar.

Activo corriente \$7,461      -Pasivo Corriente \$3,140      = \$4,321 millones

El resultado indica que el ente territorial cuenta con suficientes recursos para operar

## 5.2 NIVEL DEL ENDEUDAMIENTO SOBRE ACTIVOS TOTALES

Este indicador presenta el porcentaje de participación de los acreedores dentro de los activos del ente territorial.

Total, Pasivo 3,140 X 100 = 13%

Total, Activo 24,783

El resultado indica que del total de activos que posee el Hospital San José - Mariquita Tolima, con 13% está siendo financiado por los acreedores

## 5.3 RAZÓN DEL PATRIMONIO

Este indicador muestra hasta qué punto la entidad territorial tiene independencia financiera ante sus acreedores, se determina dividiendo el valor del patrimonio entre el activo total.

Patrimonio Total 21,643 = 87%

Activo Total 24,783

El porcentaje indica que el 87% de los activos, están siendo financiados con capital propio.

## 5.4 ROTACIÓN DE CARTERA

Índice de rotación de cartera = Ventas a Crédito / promedio de cuentas por cobrar = 6,196

Días de Rotación de cartera = 360 / 2,211 = 162 Días

Los tiempos en que rota la cartera por venta de servicios de salud superan los 5 meses (162 días), contados desde el momento de la radicación de la factura al responsable de pago, situación que incide en forma directa la situación financiera del Hospital San José -

[ventanillaunica@contraloriadeltolima.gov.co](mailto:ventanillaunica@contraloriadeltolima.gov.co) [www.contraloriatolima.gov.co](http://www.contraloriatolima.gov.co)

Carrera 3 entre calle 10 y 11, Edificio de la Gobernación del Tolima, 7 piso

Contacto: +57 (8) 261 1167 – 261 1169

Nit: 890.706.847-1



# CONTRALORÍA

DEPARTAMENTAL DEL TOLIMA

· La Contraloría del ciudadano ·

Mariquita Tolima La gestión de cartera debe ser una política de primer orden, pues de la eficiencia con que se administre depende del aprovechamiento de los recursos de la entidad.

## CONCLUSIONES

- ✓ El Hospital San José - Mariquita Tolima presenta una gestión Financiera favorable en la vigencia 2024 mostrando signos de recuperación y estabilización de las finanzas del Hospital.
- ✓ Durante la vigencia 2024 los ingresos Venta de Servicios del Hospital San José - Mariquita aumentaron en \$100 millones.
- ✓ El Gasto de la vigencia 2024 se invirtió en mayor proporción en el **Gasto de Administración y Operación** donde las actividades fueron: Los Gastos Generales, Sueldo y salarios y Gastos de personal diversos.
- ✓ Los tiempos en que rota la cartera por venta de servicios de salud superan los **5 meses (162 días)**, contados desde el momento de la radicación de la factura al responsable de pago, situación que incide en forma directa la situación financiera del Hospital San José - Mariquita Tolima La gestión de cartera debe ser una política de primer orden, pues de la eficiencia con que se administre depende del aprovechamiento de los recursos de la entidad.

[ventanillaunica@contraloriadeltolima.gov.co](mailto:ventanillaunica@contraloriadeltolima.gov.co) [www.contraloriatolima.gov.co](http://www.contraloriatolima.gov.co)

Carrera 3 entre calle 10 y 11, Edificio de la Gobernación del Tolima, 7 piso

Contacto: +57 (8) 261 1167 – 261 1169

Nit: 890.706.847-1

**INFORME FISCAL Y FINANCIERO  
HOSPITAL SAN JOSÉ - ORTEGA TOLIMA  
VIGENCIA 2024**

**1. INFORMACIÓN CONTABLE**

En la estructura del informe se ubican los estados contables básicos del Hospital **SAN JOSÉ - ORTEGA**, es decir, (Estado de Situación Financiera y Estado de rendimiento financiero).

La Información contable a evaluar fue tomada del reporte a la Contaduría General de la Nación (Consolidador de Hacienda e Información Pública CHIP) vigencias 2024- 2023 de conformidad con los lineamientos del Nuevo Marco Normativo, según Resolución 533 de 2015 NICSP y Resolución 438 del 2024, con la finalidad de establecer la viabilidad fiscal y financiera de la entidad e identificar el Déficit fiscal, así mismo; se evalúan los indicadores financieros y la capacidad de endeudamiento con la que cuenta la entidad para financiar sus actividades y cumplir con sus obligaciones y compromisos.

**2. ESTADO DE SITUACIÓN FINANCIERA**

Cifra en miles

CONCEPTO	VIGENCIA 2024	VIGENCIA 2023	VARIACIÓN \$	VARIACIÓN %
<b>ACTIVOS</b>	<b>9.411</b>	<b>6.107</b>	<b>3.304</b>	<b>54%</b>
EFFECTIVO Y EQUIVALENTE AL EFFECTIVO	721	353	368	104%
INVERSIONES E INSTRUMENTOS DERIVADOS	14	14		
CUENTAS POR COBRAR	2.723	1.674	1.049	63%
INVENTARIOS	393	243	150	62%
PROPIEDADES, PLANTA Y EQUIPO	5.185	3.821	1.364	36%
OTROS ACTIVOS	400	-	400	100%
<b>PASIVOS</b>	<b>250</b>	<b>46</b>	<b>204</b>	<b>443%</b>
CUENTAS POR PAGAR	226	46	180	391%
BENEFICIOS A LOS EMPLEADOS	14	-	14	100%
OTROS PASIVOS	8	-	8	100%
<b>PATRIMONIO</b>	<b>9.161</b>	<b>6.060</b>	<b>3.101</b>	<b>51%</b>
<b>PATRIMONIO DE LAS ENTIDADES DEL GOBIERNO</b>	<b>9.161</b>	<b>6.060</b>	<b>3.101</b>	<b>51%</b>

Al cierre de la vigencia fiscal 2024, El Hospital San José - Ortega Tolima presentó una variación absoluta en sus Activos de \$3,304 millones, es decir, un aumento del 54% Los Pasivos aumentaron en \$204 millones, es decir en un 443%, el Patrimonio incrementó \$3.101 millones, con un 51% en comparación con la vigencia 2023.



# CONTRALORÍA

DEPARTAMENTAL DEL TOLIMA

· La Contraloría del ciudadano ·

## 2.1 ACTIVO

Las cuentas de mayor incidencia fueron:

**Efectivo y equivalente al efectivo aumento en \$368 millones, es decir en un 104%, Otros activos en \$400 millones, las cuentas por pagar en \$1.049 millones lo que equivale al 63%, la Propiedad planta y equipo aumento en \$1.364 millones, es decir en un 36%, en relación a la vigencia 2023.**

## 2.2 PASIVO

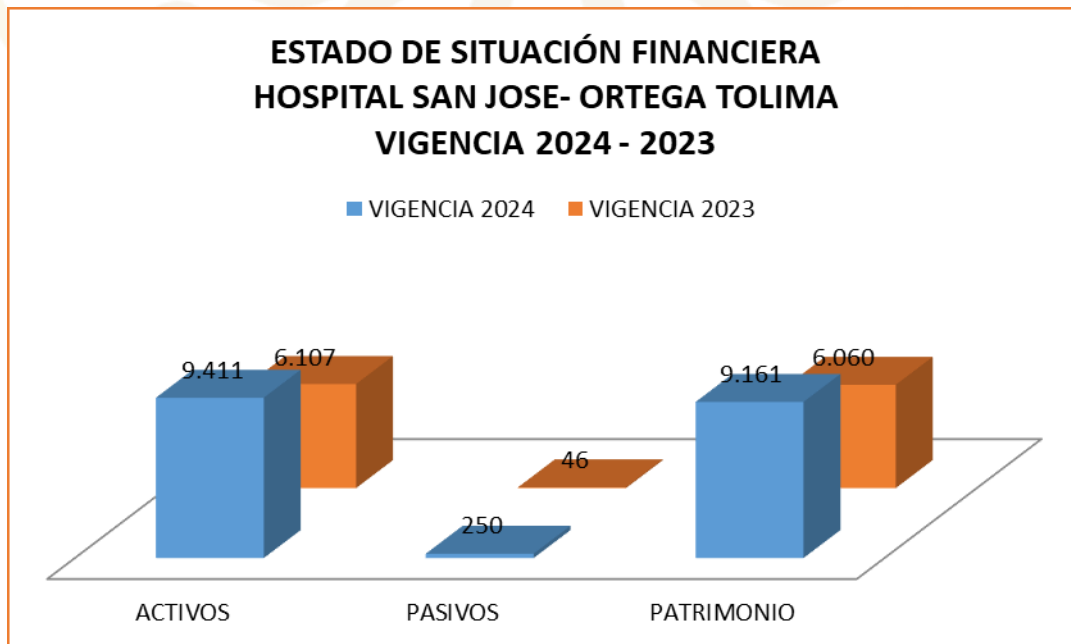
Los Pasivos totales de la entidad, cubren el 3% del Activo total

Las cuentas de mayor incidencia fueron:

El rubro de las **cuentas por pagar** incremento en \$180 millones, lo que representa un 391%, **Beneficios a los empleados** en \$14 millones es decir en un 100% con relación a la vigencia 2023.

## 2.3 PATRIMONIO

Las cuentas del Patrimonio presentaron un incremento de \$3.101 millones equivalentes al 51%, donde la cuenta Resultado de ejercicio anteriores fue la más representativa, toda vez que presentó un incremento de \$2.130 millones frente a la vigencia 2023.



[ventanillaunica@contraloriadeltolima.gov.co](mailto:ventanillaunica@contraloriadeltolima.gov.co) [www.contraloriatolima.gov.co](http://www.contraloriatolima.gov.co)

Carrera 3 entre calle 10 y 11, Edificio de la Gobernación del Tolima, 7 piso

Contacto: +57 (8) 261 1167 – 261 1169

Nit: 890.706.847-1

## ESTADO DE ACTIVIDAD FINANCIERA, ECONOMICA Y SOCIAL

HOSPITAL SAN JOSE ORTEGA TOLIMA				
COMPARATIVO 2024 - 2023				
(Cifras en miles de pesos)			VARIACIÓN	
CONCEPTO	2024	2023	\$	%
INGRESOS	12.657	7.856	4.801	61%
GASTOS	6.934	4.603	2.331	51%
COSTOS	5.723	3.253	2.470	76%

Los ingresos de la entidad aumentaron en \$4.801 millones lo que equivale a un 61%, los Gastos en \$2.331 millones es decir en un 51% y los costos en \$2.470 millones, es decir en un 76% en relación con la vigencia 2023.

### 2.4 INGRESOS

CONCEPTO	VIGENCIA 2024	VIGENCIA 2023	VARIACIÓN \$	VARIACIÓN %
INGRESOS	12.657	7.856	4.801	61%
VENTA DE SERVICIOS	11.325	6.143	5.182	84%
SERVICIOS DE SALUD	11.704	6.335	5.369	85%
DEVOLUCIONES, REBAJAS Y DESCUENTOS EN VENTA DE SERVICIOS (DB)	(379)	(191)	(188)	98%
TRANSFERENCIAS Y SUBVENCIONES	1.288	-	1.288	100%
SUBVENCIONES	1.288	-	1.288	100%
OTROS INGRESOS	44	1.712	(1.668)	-97%
FINANCIEROS	1	2	(1)	0%
INGRESOS DIVERSOS	43	1.710	(1.667)	-97%

Los Ingresos del Hospital San José - Ortega Tolima aumentaron \$4.801 millones, es decir, 61% con relación a la vigencia 2023.

**La Venta de Servicios** aumentaron \$5.182 millones en la vigencia 2024, es decir en un 84% La **Transferencia y Subvenciones** aumentaron en un 100% lo que equivale a \$1.288 millones, el rubro de **otros ingresos** disminuyo en un 97% frente a la vigencia 2023.

## GASTOS

CONCEPTO	VIGENCIA 2024	VIGENCIA 2023	VARIACIÓN \$	VARIACIÓN %
<b>GASTOS</b>	<b>6.934</b>	<b>4.603</b>	2.331	<b>51%</b>
<b>DE ADMINSTRACION Y OPERACIÓN</b>	<b>3.844</b>	<b>2.782</b>	1.062	<b>38%</b>
SUELDOS Y SALARIOS	379	369	10	<b>3%</b>
CONTRIBUCIONES IMPUTADAS	19	19	-	<b>0%</b>
CONTRIBUCIONES EFECTIVAS	102	108	(6)	<b>-6%</b>
APORTES SOBRE LA NOMINA	21	17	4	<b>24%</b>
PRESTACIONES SOCIALES	346	276	70	<b>25%</b>
GASTOS DE PERSONAL DIVERSOS	52	47	5	<b>11%</b>
GENERALES	2.888	1.913	975	<b>51%</b>
IMPUESTOS, CONTRIBUCIONES Y TASAS	33	30	3	<b>10%</b>
DE VENTAS	20	6	14	<b>233%</b>
<b>DETERIORO, DEPRECIACIONES, AMORTIZACIONES Y PROVISIONES</b>	<b>360</b>	<b>321</b>	39	<b>12%</b>
PROVISIÓN LITIGIOS Y DEMANDAS	9	-	9	<b>100%</b>
DEPRECIACIÓN DE PROPIEDADES, PLANTA Y EQUIPO	64	321	(257)	<b>-80%</b>
DETERIORO CUENTAS POR COBRAR	287	-	287	<b>100%</b>
<b>OTROS GASTOS</b>	<b>18</b>	<b>932</b>	(914)	<b>-98%</b>
FINANCIEROS	17	5	12	<b>240%</b>
DIVERSOS	1	-	1	<b>100%</b>
DEVOLUCIONES, REBAJAS Y DESCUENTOS EN VENTA DE SERVICIOS	-	926	(926)	<b>-100%</b>
<b>CIERRE DE INGRESOS, GASTOS Y COSTOS</b>	<b>2.691</b>	<b>561</b>	2.130	<b>380%</b>
CIERRE DE INGRESOS, GASTOS Y COSTOS	2.691	561	2.130	<b>380%</b>

Los Gastos presentaron una variación de \$2.331 millones, es decir, un aumento del 51% en relación con la vigencia 2023.

Las cuentas **Cierre de ingresos gastos y costos** aumentaron \$6.085 millones, lo que representa un 514% **Los gastos de ventas** incremento en un 233% es decir \$14 millones, Los **Gastos Generales** presentaron un aumento de \$975 millones, es decir, 51%, los **Gastos de Administración y Operación** aumentaron un 38%, **la cuenta de Otros Gastos** disminuyo en un 98% es decir en \$924 millones, el rubro de con relación con la vigencia 2023.

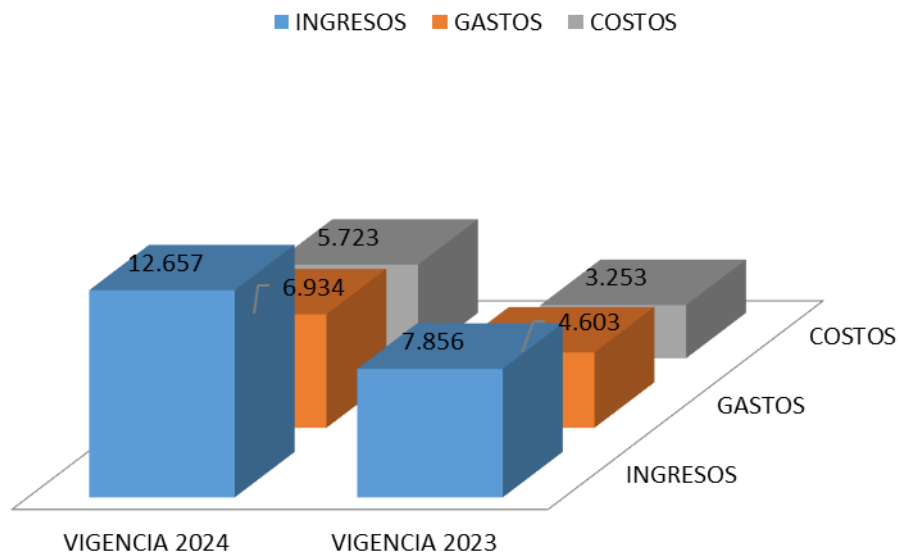


# CONTRALORÍA

DEPARTAMENTAL DEL TOLIMA

· La Contraloría del ciudadano ·

## ESTADO DE ACTIVIDAD FINANCIERA, ECONOMICA Y SOCIAL HOSPITAL SAN JOSE ORTEGA TOLIMA VIGENCIA 2024 - 2023



### EXCEDENTE O DEFICIT

El Hospital San José - Ortega Tolima, obtuvo un excedente del ejercicio de **\$2,691** millones el para la vigencia 2024.

### 3. INDICADORES FINANCIEROS

#### 3.1 LIQUIDEZ Y SOLVENCIA

**5.1.1 Razón Corriente:** Muestra la capacidad que tiene la entidad para cubrir sus deudas en el corto plazo, ya que indica que por cada peso que debe, con cuantos se cuenta para respaldarlo.

##### 5.1.2

$$\frac{\text{Activo Corriente}}{\text{Pasivo Corriente}} = \frac{3.825}{241} = 15,871 \text{ pesos}$$

El indicador muestra que por cada peso que el Hospital San José - Ortega Tolima debe a corto plazo, cuenta con \$15,871 pesos en Activos corrientes para cubrirlos.

##### 5.1.3 Capital neto de Trabajo

[ventanillaunica@contraloriadeltolima.gov.co](mailto:ventanillaunica@contraloriadeltolima.gov.co) [www.contraloriatolima.gov.co](http://www.contraloriatolima.gov.co)

Carrera 3 entre calle 10 y 11, Edificio de la Gobernación del Tolima, 7 piso

Contacto: +57 (8) 261 1167 – 261 1169

Nit: 890.706.847-1



# CONTRALORÍA

DEPARTAMENTAL DEL TOLIMA

· La Contraloría del ciudadano ·

El capital neto de trabajo es el resultado de restar del activo corriente los pasivos a corto plazo de la entidad. El capital de trabajo se considera como aquellos recursos que necesita la entidad para operar.

Activo corriente \$3.825      -Pasivo Corriente \$241      = \$3,584 millones

El resultado indica que el ente territorial cuenta con suficientes recursos para operar

## 5.2 NIVEL DEL ENDEUDAMIENTO SOBRE ACTIVOS TOTALES

Este indicador presenta el porcentaje de participación de los acreedores dentro de los activos del ente territorial.

$\frac{\text{Total, Pasivo}}{\text{Total, Activo}} \times 100 = 3\%$

Total, Activo 9,411

El resultado indica que del total de activos que posee el Hospital San José - Ortega Tolima, con 3% está siendo financiado por los acreedores

## 5.3 RAZÓN DEL PATRIMONIO

Este indicador muestra hasta qué punto la entidad territorial tiene independencia financiera ante sus acreedores, se determina dividiendo el valor del patrimonio entre el activo total.

$\frac{\text{Patrimonio Total}}{\text{Activo Total}} = 97\%$

Activo Total 9,411

El porcentaje indica que el 97% de los activos, están siendo financiados con capital propio.

## 5.4 ROTACIÓN DE CARTERA

Índice de rotación de cartera =  $\frac{\text{Ventas a Crédito}}{\text{promedio de cuentas por cobrar}} = 2,524$

Días de Rotación de cartera =  $\frac{360}{2,524} = 142.6$  Días

Los tiempos en que rota la cartera por venta de servicios de salud superan los 3 meses (77 días), contados desde el momento de la radicación de la factura al responsable de pago, situación que incide en forma directa la situación financiera del Hospital San José -

[ventanillaunica@contraloriadeltolima.gov.co](mailto:ventanillaunica@contraloriadeltolima.gov.co) [www.contraloriadeltolima.gov.co](http://www.contraloriadeltolima.gov.co)

Carrera 3 entre calle 10 y 11, Edificio de la Gobernación del Tolima, 7 piso

Contacto: +57 (8) 261 1167 – 261 1169

Nit: 890.706.847-1



# CONTRALORÍA

DEPARTAMENTAL DEL TOLIMA

· La Contraloría del ciudadano ·

Ortega Tolima La gestión de cartera debe ser una política de primer orden, pues de la eficiencia con que se administre depende del aprovechamiento de los recursos de la entidad.

## CONCLUSIONES

- ✓ El Hospital San José - Ortega Tolima presenta una gestión Financiera favorable en la vigencia 2024 mostrando signos de recuperación y estabilización de las finanzas del Hospital.
- ✓ Durante la vigencia 2024 los ingresos Venta de Servicios del Hospital San José - Ortega aumentaron en \$5.182 millones.
- ✓ El Gasto de la vigencia 2024 se invirtió en mayor proporción en el **Gasto de ventas**, seguido de los **Gastos de Administración y Operación**.
- ✓ Los tiempos en que rota la cartera por venta de servicios de salud superan los **3 meses (77 días)**, contados desde el momento de la radicación de la factura al responsable de pago, situación que incide en forma directa la situación financiera del Hospital San José - Ortega Tolima La gestión de cartera debe ser una política de primer orden, pues de la eficiencia con que se administre depende del aprovechamiento de los recursos de la entidad.

[ventanillaunica@contraloriadeltolima.gov.co](mailto:ventanillaunica@contraloriadeltolima.gov.co) [www.contraloriatolima.gov.co](http://www.contraloriatolima.gov.co)

Carrera 3 entre calle 10 y 11, Edificio de la Gobernación del Tolima, 7 piso

Contacto: +57 (8) 261 1167 – 261 1169

Nit: 890.706.847-1

**INFORME FISCAL Y FINANCIERO  
HOSPITAL SAN SEBASTIAN DE PIEDRAS TOLIMA  
VIGENCIA 2024**

**1. INFORMACIÓN CONTABLE**

En la estructura del informe se ubican los estados contables básicos del Hospital San Sebastián de Piedras, es decir, (Estado de Situación Financiera y Estado de rendimiento financiero).

La Información contable a evaluar fue tomada del reporte a la Contaduría General de la Nación (Consolidador de Hacienda e Información Pública CHIP) vigencias 2024 - 2023 de conformidad con los lineamientos del Nuevo Marco Normativo, según Resolución 533 de 2015 NICSP y Resolución 438 del 2024, con la finalidad de establecer la viabilidad fiscal y financiera de la entidad e identificar el Déficit fiscal, así mismo; se evalúan los indicadores financieros y la capacidad de endeudamiento con la que cuenta la entidad para financiar sus actividades y cumplir con sus obligaciones y compromisos.

**2. ESTADO DE SITUACIÓN FINANCIERA**

Cifra en miles

CONCEPTO	VIGENCIA 2024	VIGENCIA 2023	VARIACIÓN \$	VARIACIÓN %
<b>ACTIVOS</b>	<b>3.270</b>	<b>2.425</b>	<b>845</b>	<b>35%</b>
EFFECTIVO Y EQUIVALENTE AL EFFECTIVO	265	2	263	13150%
INVERSIONES E INSTRUMENTOS DERIVADOS	-	-	-	0%
CUENTAS POR COBRAR	1.404	1.309	95	7%
INVENTARIOS	129	101	28	28%
PROPIEDADES, PLANTA Y EQUIPO	1.471	1.002	469	47%
OTROS ACTIVOS		9	(9)	-100%
<b>PASIVOS</b>	<b>249</b>	<b>207</b>	<b>42</b>	<b>20%</b>
CUENTAS POR PAGAR	136	91	45	49%
BENEFICIOS A LOS EMPLEADOS	26	30	(4)	-13%
PROVISIONES	85	85	-	0%
<b>PATRIMONIO</b>	<b>3.021</b>	<b>2.217</b>	<b>804</b>	<b>36%</b>
<b>PATRIMONIO DE LAS ENTIDADES DEL GOBIERNO</b>	<b>3.021</b>	<b>2.217</b>	<b>804</b>	<b>36%</b>

Al cierre de la vigencia fiscal 2024, El Hospital San Sebastián de Piedras Tolima presentó a en sus Activos un aumento de \$845 millones, es decir, el 1% en comparación con la vigencia 2023. Los Pasivos aumentaron \$42 millones, es decir, 20%, el Patrimonio incrementó \$804 millones, con 36% en relación a la vigencia 2023.



# CONTRALORÍA

DEPARTAMENTAL DEL TOLIMA

· La Contraloría del ciudadano ·

## 2.1 ACTIVO

Las cuentas de mayor incidencia fueron:

**Efectivo y Equivalente al efectivo** incrementó \$263 millones, es decir, un 13150% seguido de **Propiedad Planta y Equipo aumento un 47%, lo que equivale a \$469 millones, los Inventarios** con 28%, es decir \$28 millones, el rubro de **otros activos disminuyo un 100% en** relación a la vigencia 2023.

## 2.2 PASIVO

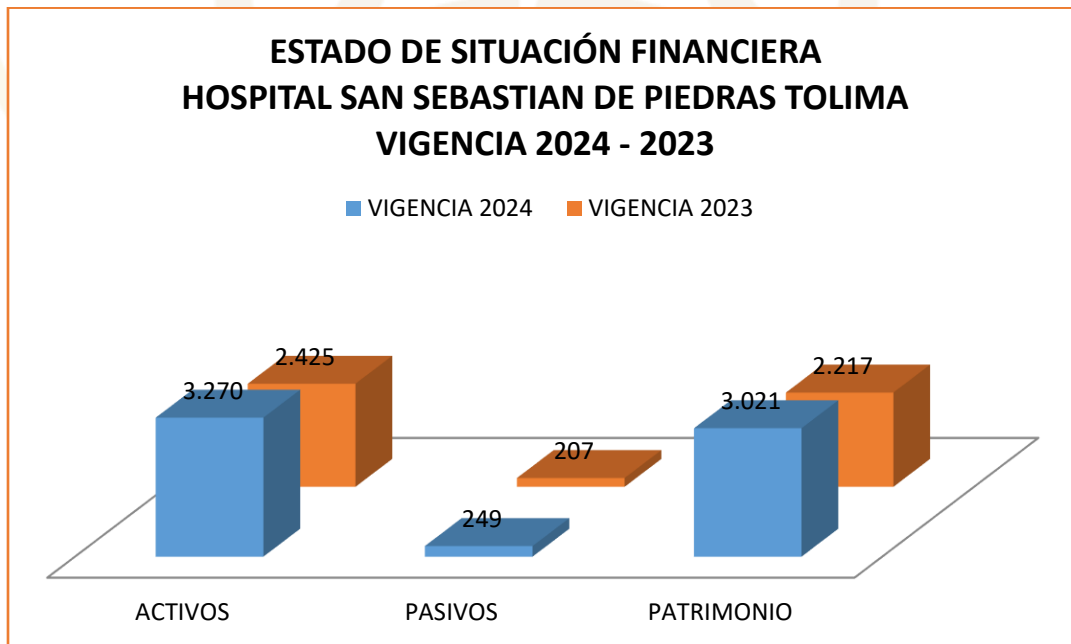
Los Pasivos totales de la entidad, cubren el 8% del Activo total

Las cuentas de mayor incidencia fueron:

**Aumentaron: Cuenta por pagar** con \$45 millones, es decir, 49% el rubro de beneficios **de los empleados disminuyo** con \$4 millones, con 13% con relación a la vigencia 2023.

## 2.3 PATRIMONIO

Las cuentas del Patrimonio presentaron un incremento de \$804 millones equivalentes al 36%, frente a la vigencia 2023.



[ventanillaunica@contraloriadeltolima.gov.co](mailto:ventanillaunica@contraloriadeltolima.gov.co) [www.contraloriatolima.gov.co](http://www.contraloriatolima.gov.co)

Carrera 3 entre calle 10 y 11, Edificio de la Gobernación del Tolima, 7 piso

Contacto: +57 (8) 261 1167 – 261 1169

Nit: 890.706.847-1

## ESTADO DE ACTIVIDAD FINANCIERA, ECONOMICA Y SOCIAL

HOSPITAL SAN SEBASTIAN DE PIEDRAS TOLIMA				
COMPARATIVO 2024 - 2023				
(Cifras en miles de pesos)			VARIACIÓN	
CONCEPTO	2024	2023	\$	%
INGRESOS	3.557	2.237	1.320	59%
GASTOS	2.990	1.393	1.597	115%
COSTOS	567	843	- 276	-33%

Los ingresos, Gastos de la entidad aumentaron en \$1,320 millones, \$1.597 millones y \$152 millones, es decir, el 59%, \$115% y los costos disminuyeron en \$276 millones es decir un 33% con relación con la vigencia 2022.

### 2.4 INGRESOS

CONCEPTO	VIGENCIA 2024	VIGENCIA 2023	VARIACIÓN \$	VARIACIÓN %
INGRESOS	3.557	2.237	1.320	59%
VENTA DE SERVICIOS	2.045	1.942	103	5%
SERVICIOS DE SALUD	2.045	1.976	69	3%
DEVOLUCIONES, REBAJAS Y DESCUENTOS EN VENTA DE SERVICIOS (DB)	-	(33)	33	-100%
TRANSFERENCIAS Y SUBVENCIONES	1.424	200	1.224	612%
SUBVENCIONES	1.424	200	1.224	612%
OTROS INGRESOS	87	94	(7)	-7%
FINANCIEROS	2	1	1	100%
INGRESOS DIVERSOS	85	93	(8)	-9%

Los Ingresos del Hospital San Sebastián de Piedras Tolima aumentaron \$1.320 millones, es decir, 59% con relación a la vigencia 2023.

**La Venta de Servicios** aumentaron \$103 millones en la vigencia 2024, es decir, el 5%. **La Transferencia y Subvenciones** aumentaron con \$1.224 millones, es decir el 612% en relación con la vigencia 2023.

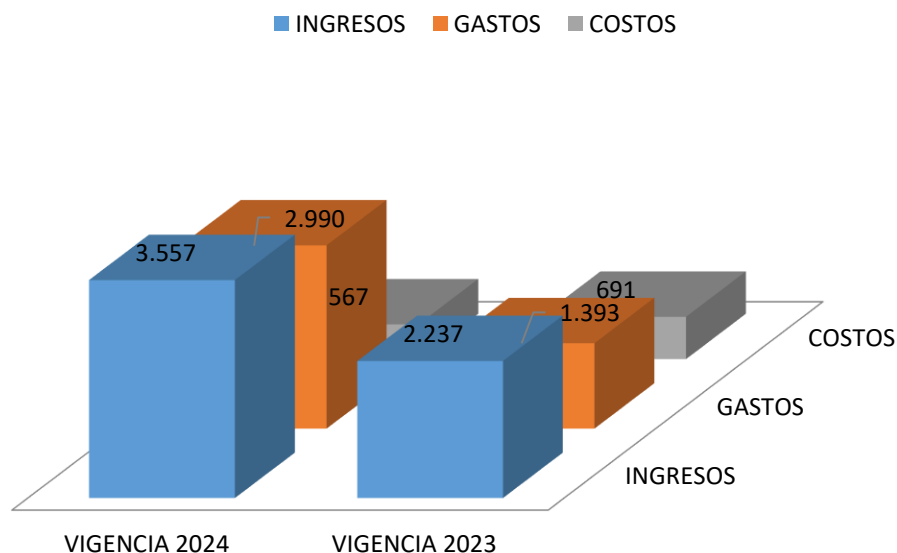
## GASTOS

CONCEPTO	VIGENCIA 2024	VIGENCIA 2023	VARIACIÓN \$	VARIACIÓN %
<b>GASTOS</b>	<b>2.990</b>	<b>1.393</b>	1.597	<b>115%</b>
<b>DE ADMINSTRACION Y OPERACIÓN</b>	<b>1.199</b>	<b>753</b>	446	<b>59%</b>
SUELDOS Y SALARIOS	161	121	40	<b>33%</b>
CONTRIBUCIONES IMPUTADAS	14	-	14	<b>100%</b>
CONTRIBUCIONES EFECTIVAS	40	51	(11)	<b>-22%</b>
APORTES OBRE LA NOMINA	8	10	(2)	<b>-20%</b>
PRESTACIONES SOCIALES	59	75	(16)	<b>-21%</b>
GASTOS DE PERSONAL DIVERSOS	73	8	65	<b>813%</b>
GENERALES	835	484	351	<b>73%</b>
GASTOS FINANCIEROS	-	3	(3)	<b>-100%</b>
<b>DETERIORO, DEPRECIACIONES, AMORTIZACIONES Y PROVISIONES</b>	<b>31</b>	<b>150</b>	(119)	<b>-79%</b>
PROVISIÓN LITIGIOS Y DEMANDAS	-	23	(23)	<b>-100%</b>
DEPRECIACIÓN DE PROPIEDADES, PLANTA Y EQUIPO	30	62	(32)	<b>-52%</b>
AMORTIZACIÓN DE ACTIVOS INTANGIBLES	-	-	-	<b>0%</b>
DETERIORO CUENTAS POR COBRAR	-	64	(64)	<b>-100%</b>
<b>OTROS GASTOS</b>	<b>194</b>	<b>394</b>	(200)	<b>-51%</b>
COMISIONES	130	3	127	<b>4233%</b>
FINANCIEROS	-	382	(382)	<b>-100%</b>
EXTRAORDINARIOS	-	8	(8)	<b>-100%</b>
<b>CIERRE DE INGRESOS, GASTOS Y COSTOS</b>	<b>1.271</b>	<b>95</b>	1.176	<b>1238%</b>
CIERRE DE INGRESOS, GASTOS Y COSTOS	1.271	95	1.176	<b>1238%</b>

Los Gastos presentaron una variación de \$1.597 millones, es decir, un aumento del 115% en relación con la vigencia 2023.

**El rubro Cierre de ingresos gastos y costos** aumento en \$1.176 millones es decir en un 1238%, seguido de los **Gastos de Administración y Operación** con \$446 millones, con 59%. las cuentas que disminuyeron **Deterioro, Depreciaciones, Amortizaciones y Provisiones** disminuyo con 79% es decir, \$119 millones, la cuenta de **Otros Gastos** en \$200 millones, es decir un 51% con relación con la vigencia 2023.

**ESTADO DE ACTIVIDAD FINANCIERA, ECONOMICA Y SOCIAL**  
**HOSPITAL SAN SEBASTIAN DE PIEDRAS TOLIMA**  
**VIGENCIA 2023 - 2022**



### 3. EXCEDENTE O DEFICIT

El Hospital Santa Lucia de Cajamarca Tolima, obtuvo un excedente del ejercicio de **\$1.271** millones el para la vigencia 2024.

### 4. INDICADORES FINANCIEROS

#### 4.1 LIQUIDEZ Y SOLVENCIA

**5.1.1 Razón Corriente:** Muestra la capacidad que tiene la entidad para cubrir sus deudas en el corto plazo, ya que indica que por cada peso que debe, con cuantos se cuenta para respaldarlo.

#### 5.1.2

Activo Corriente	1.798	=	11,030 pesos
Pasivo Corriente	163		



# CONTRALORÍA

DEPARTAMENTAL DEL TOLIMA

· La Contraloría del ciudadano ·

El indicador muestra que por cada peso que el Hospital San Sebastián de Piedras Tolima debe a corto plazo, cuenta con 11,030 pesos en Activos corrientes para cubrirlos.

## 5.1.3 Capital neto de Trabajo

El capital neto de trabajo es el resultado de restar del activo corriente los pasivos a corto plazo de la entidad. El capital de trabajo se considera como aquellos recursos que necesita la entidad para operar.

Activo corriente \$1.798      -Pasivo Corriente \$163      = \$1.635 millones

El resultado indica que el ente territorial cuenta con suficientes recursos para operar

## 5.2 NIVEL DEL ENDEUDAMIENTO SOBRE ACTIVOS TOTALES

Este indicador presenta el porcentaje de participación de los acreedores dentro de los activos del ente territorial.

Total, Pasivo 249 X 100 = 8%

Total, Activo 3.270

El resultado indica que del total de activos que posee el Hospital San Sebastián de Piedras Tolima, con 8% está siendo financiado por los acreedores

## 5.3 RAZÓN DEL PATRIMONIO

Este indicador muestra hasta qué punto la entidad territorial tiene independencia financiera ante sus acreedores, se determina dividiendo el valor del patrimonio entre el activo total.

Patrimonio Total 3.021 = 92%

Activo Total 3.270

El porcentaje indica que el 92% de los activos, están siendo financiados con capital propio.

## 5.4 ROTACIÓN DE CARTERA

Índice de rotación de cartera = Ventas a Crédito/promedio de cuentas por cobrar = 1.260

Días de Rotación de cartera = 360/1.623 = 221 Días

[ventanillaunica@contraloriadeltolima.gov.co](mailto:ventanillaunica@contraloriadeltolima.gov.co) [www.contraloriatolima.gov.co](http://www.contraloriatolima.gov.co)

Carrera 3 entre calle 10 y 11, Edificio de la Gobernación del Tolima, 7 piso

Contacto: +57 (8) 261 1167 – 261 1169

Nit: 890.706.847-1



# CONTRALORÍA

DEPARTAMENTAL DEL TOLIMA

· La Contraloría del ciudadano ·

Los tiempos en que rota la cartera por venta de servicios de salud superan los 7 meses (221 días), contados desde el momento de la radicación de la factura al responsable de pago, situación que incide en forma directa la situación financiera del Hospital San Sebastián de Piedras Tolima La gestión de cartera debe ser una política de primer orden, pues de la eficiencia con que se administre depende del aprovechamiento de los recursos de la entidad.

## CONCLUSIONES

- ✓ El Hospital San Sebastián de Piedras Tolima presenta una gestión Financiera favorable en la vigencia 2024 logrando tener un excedente del ejercicio e incrementar el recaudo de los recursos **(Venta de Servicios)**.
- ✓ Durante la vigencia 2024 los ingresos Venta de Servicios del Hospital San Sebastián de Piedras Tolima aumentaron.
- ✓ El Gasto de la vigencia 2024 se ejecutaron en mayor proporción en el **Gasto de Administración y Operación** donde las actividades fueron: Los Gastos Generales, Sueldo y salarios y Gastos de personal diversos.
- ✓ Los tiempos en que rota la cartera por venta de servicios de salud superan los **7 meses (221 días)**, contados desde el momento de la radicación de la factura al responsable de pago, situación que incide en forma directa la situación financiera del Hospital San Sebastián de Piedras Tolima La gestión de cartera debe ser una política de primer orden, pues de la eficiencia con que se administre depende del aprovechamiento de los recursos de la entidad.

[ventanillaunica@contraloriadeltolima.gov.co](mailto:ventanillaunica@contraloriadeltolima.gov.co) [www.contraloriatolima.gov.co](http://www.contraloriatolima.gov.co)

Carrera 3 entre calle 10 y 11, Edificio de la Gobernación del Tolima, 7 piso

Contacto: +57 (8) 261 1167 – 261 1169

Nit: 890.706.847-1

**INFORME FISCAL Y FINANCIERO  
HOSPITAL SAN VICENTE DE PAUL DE PRADO TOLIMA  
VIGENCIA 2024**

**1. INFORMACIÓN CONTABLE**

En la estructura del informe se ubican los estados contables básicos del Hospital San Vicente de Paul de Prado Tolima, es decir, (Estado de Situación Financiera y Estado de rendimiento financiero).

La Información contable a evaluar fue tomada del reporte a la Contaduría General de la Nación (Consolidador de Hacienda e Información Pública CHIP) vigencias 2024 - 2023 de conformidad con los lineamientos del Nuevo Marco Normativo, según Resolución 533 de 2015 NICSP y Resolución 438 del 2024, con la finalidad de establecer la viabilidad fiscal y financiera de la entidad e identificar el Déficit fiscal, así mismo; se evalúan los indicadores financieros y la capacidad de endeudamiento con la que cuenta la entidad para financiar sus actividades y cumplir con sus obligaciones y compromisos.

**2. ESTADO DE SITUACIÓN FINANCIERA**

Cifra en miles

CONCEPTO	VIGENCIA 2024	VIGENCIA 2023	VARIACIÓN \$	VARIACIÓN %
<b>ACTIVOS</b>	<b>4.767</b>	<b>3.743</b>	<b>1.024</b>	<b>27%</b>
EFFECTIVO Y EQUIVALENTE AL EFFECTIVO	447	159	288	181%
CUENTAS POR COBRAR	1.860	1.443	417	29%
INVENTARIOS	168	177	(9)	-5%
PROPIEDADES, PLANTA Y EQUIPO	2.242	1.905	337	18%
OTROS ACTIVOS	47	51	(4)	-8%
<b>PASIVOS</b>	<b>625</b>	<b>559</b>	<b>66</b>	<b>12%</b>
CUENTAS POR PAGAR	411	351	60	17%
BENEFICIOS A LOS EMPLEADOS	53	10	43	430%
PROVISIONES	160	197	(37)	-19%
<b>PATRIMONIO</b>	<b>4.141</b>	<b>3.183</b>	<b>958</b>	<b>30%</b>
PATRIMONIO DE LAS ENTIDADES DEL GOBIERNO	4.141	3.183	958	30%

Al cierre de la vigencia fiscal 2024, El Hospital San Vicente de Paul de Prado Tolima presentó una variación absoluta en sus Activos de \$1.024 millones, es decir, un incremento del 27% en comparación con la vigencia 2023. Los Pasivos aumentaron \$66 millones, es decir, 12%, el Patrimonio incrementó \$958 millones, con 30% en relación a la vigencia 2023.



# CONTRALORÍA

DEPARTAMENTAL DEL TOLIMA

· La Contraloría del ciudadano ·

## 2.1 ACTIVO

Las cuentas de mayor incidencia fueron:

**Las Cuentas por cobrar** aumentaron un 29% es decir a \$417 millones, **la propiedad planta y equipo** aumento en \$337 millones, es decir un 18%, **los inventarios** disminuyeron en \$9 millones, que equivale a un 5% con relación a la vigencia 2023.

## 2.2 PASIVO

Los Pasivos totales de la entidad, cubren el 13% del Activo total

Las cuentas de mayor incidencia fueron:

**Aumentaron: Cuentas por pagar** con \$60 millones, es decir, 17%, el rubro de **Beneficio a los empleados** con \$43 millones, es decir 430% por otra parte, la cuenta **Provisiones** disminuyo \$37 millones, lo que equivale a un 19% con relación a la vigencia 2023.

## 2.3 PATRIMONIO

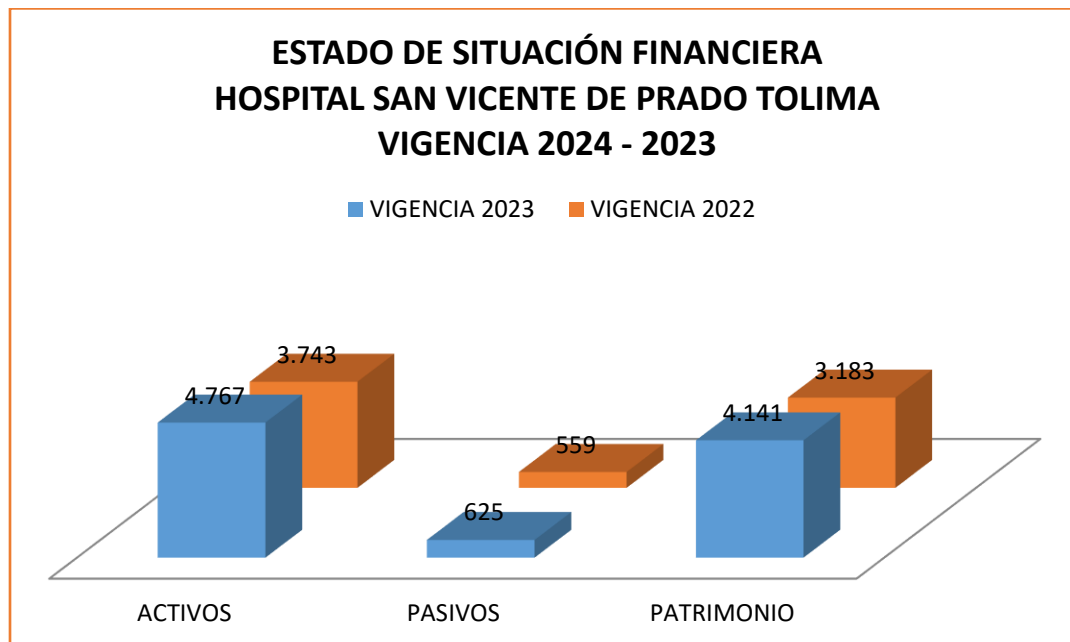
Las cuentas del Patrimonio presentaron un incremento de \$958 millones equivalentes al 30%, donde la cuenta Resultado de ejercicio anteriores fue la más representativa, toda vez que presentó un incremento de \$502 millones frente a la vigencia 2023.

[ventanillaunica@contraloriadeltolima.gov.co](mailto:ventanillaunica@contraloriadeltolima.gov.co) [www.contraloriatolima.gov.co](http://www.contraloriatolima.gov.co)

Carrera 3 entre calle 10 y 11, Edificio de la Gobernación del Tolima, 7 piso

Contacto: +57 (8) 261 1167 – 261 1169

Nit: 890.706.847-1



### ESTADO DE ACTIVIDAD FINANCIERA, ECONOMICA Y SOCIAL

HOSPITAL SAN VICENTE DE PRADO TOLIMA				
COMPARATIVO 2024 - 2023				
(Cifras en miles de pesos)			VARIACIÓN	
CONCEPTO	2024	2023	\$	%
INGRESOS	5.600	3.242	2.358	73%
GASTOS	2.816	2.113	703	33%
COSTOS	2.783	1.128	1.655	147%

Los ingresos, Gastos y costos de la entidad aumentaron en \$2,358 millones, \$703 millones y \$1.655 millones, es decir, el 73%, 33% y 147% con relación con la vigencia 2023.

#### 2.4 INGRESOS



# CONTRALORÍA

DEPARTAMENTAL DEL TOLIMA

· La Contraloría del ciudadano ·

CONCEPTO	VIGENCIA 2024	VIGENCIA 2023	VARIACIÓN \$	VARIACIÓN %
INGRESOS	5.600	3.242	2.358	73%
VENTA DE SERVICIOS	4.223	2.522	1.701	67%
SERVICIOS DE SALUD	4.233	2.522	1.711	68%
DEVOLUCIONES, REBAJAS Y DESCUENTOS EN VENTA DE SERVICIOS (DB)	10	-	10	100%
TRANSFERENCIAS Y SUBVENCIONES	1.346	694	652	94%
SUBVENCIONES	1.346	694	652	94%
OTROS INGRESOS	30	25	5	20%
FINANCIEROS	-	-	-	0%
INGRESOS DIVERSOS	30	24	6	25%

Los Ingresos del Hospital San Vicente de Paul de Prado Tolima aumentaron \$2.358 millones, es decir, 73% con relación a la vigencia 2023.

La **Venta de Servicios** aumento significativamente en \$1.701 millones en la vigencia 2024, es decir, el 67%. La **Transferencia y Subvenciones** aumentaron en \$652 millones, lo que equivale a un 94%.

## GASTOS

CONCEPTO	VIGENCIA 2024	VIGENCIA 2023	VARIACIÓN \$	VARIACIÓN %
GASTOS	2.816	2.113	703	33%
DE ADMINSTRACION Y OPERACIÓN	1.261	1.211	50	4%
SUELDOS Y SALARIOS	197	156	41	26%
CONTRIBUCIONES IMPUTADAS	3	-	3	100%
CONTRIBUCIONES EFECTIVAS	44	40	4	10%
APORTES OBRE LA NOMINA	7	6	1	17%
PRESTACIONES SOCIALES	63	81	(18)	-22%
GASTOS DE PERSONAL DIVERSOS	4	7	(3)	-43%
GENERALES	935	916	19	2%
GASTOS FINANCIEROS	-	3	(3)	-100%
DETERIORO, DEPRECIACIONES, AMORTIZACIONES Y PROVISIONES	332	241	91	38%
PROVISIÓN LITIGIOS Y DEMANDAS	-	35	(35)	-100%
DEPRECIACIÓN DE PROPIEDADES, PLANTA Y EQUIPO	94	54	40	74%
AMORTIZACIÓN DE ACTIVOS INTANGIBLES	9	9	-	0%
DETERIORO CUENTAS POR COBRAR	226	142	84	59%
OTROS GASTOS	113	52	61	117%
CIERRE DE INGRESOS, GASTOS Y COSTOS	1.109	607	502	83%
CIERRE DE INGRESOS, GASTOS Y COSTOS	1.109	607	502	83%

[ventanillaunica@contraloriadeltolima.gov.co](mailto:ventanillaunica@contraloriadeltolima.gov.co) [www.contraloriadeltolima.gov.co](http://www.contraloriadeltolima.gov.co)

Carrera 3 entre calle 10 y 11, Edificio de la Gobernación del Tolima, 7 piso

Contacto: +57 (8) 261 1167 – 261 1169

Nit: 890.706.847-1



# CONTRALORÍA

DEPARTAMENTAL DEL TOLIMA

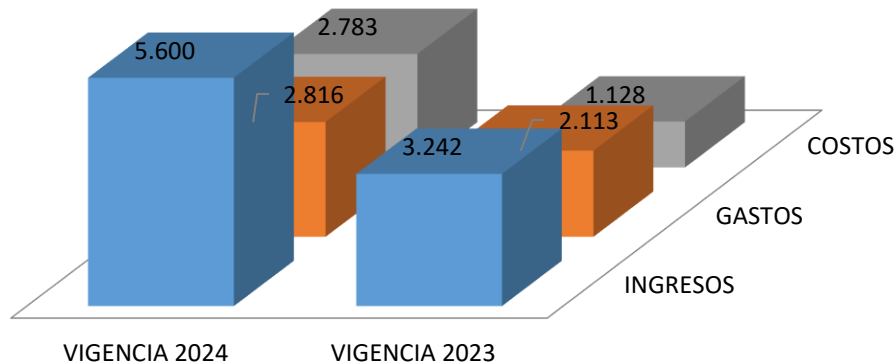
· La Contraloría del ciudadano ·

Los Gastos presentaron una variación de \$703 millones, es decir, un aumento del 33% en relación con la vigencia 2023.

**Los Gastos de Administración y operación** fueron las más representativas, presentaron un aumento de \$50 millones, es decir, 4% seguido de **Cierre de ingresos gastos y costos** con \$502 millones, con 83%. La cuenta **Deterioro, Depreciaciones, Amortizaciones y Provisiones** incrementó en un 38% es decir, \$91 millones con relación con la vigencia 2023.

## ESTADO DE ACTIVIDAD FINANCIERA, ECONOMICA Y SOCIAL HOSPITAL SAN VICENTE DE PRADO TOLIMA VIGENCIA 2024 - 2023

■ INGRESOS ■ GASTOS ■ COSTOS



### 3. EXCEDENTE O DEFICIT

El Hospital San Vicente de Paul de Prado Tolima, obtuvo un excedente del ejercicio de **\$1.109 millones** el para la vigencia 2024.

### 4. INDICADORES FINANCIEROS

#### 4.1 LIQUIDEZ Y SOLVENCIA

**5.1.1 Razón Corriente:** Muestra la capacidad que tiene la entidad para cubrir sus deudas en el corto plazo, ya que indica que por cada peso que debe, con cuantos se cuenta para respaldarlo.

[ventanillaunica@contraloriadeltolima.gov.co](mailto:ventanillaunica@contraloriadeltolima.gov.co) [www.contraloriatolima.gov.co](http://www.contraloriatolima.gov.co)

Carrera 3 entre calle 10 y 11, Edificio de la Gobernación del Tolima, 7 piso

Contacto: +57 (8) 261 1167 – 261 1169

Nit: 890.706.847-1

### 5.1.2

$$\frac{\text{Activo Corriente}}{\text{Pasivo Corriente}} = \frac{2.127}{240} = 8.865 \text{ pesos}$$

El indicador muestra que por cada peso que el Hospital San Vicente de Paul de Prado Tolima debe a corto plazo, cuenta con 8.865 pesos en Activos corrientes para cubrirlos.

### 5.1.3 Capital neto de Trabajo

El capital neto de trabajo es el resultado de restar del activo corriente los pasivos a corto plazo de la entidad. El capital de trabajo se considera como aquellos recursos que necesita la entidad para operar.

$$\text{Activo corriente } \$2.127 - \text{Pasivo Corriente } \$240 = \$1.887 \text{ millones}$$

El resultado indica que el ente territorial cuenta con suficientes recursos para operar

## 5.2 NIVEL DEL ENDEUDAMIENTO SOBRE ACTIVOS TOTALES

Este indicador presenta el porcentaje de participación de los acreedores dentro de los activos del ente territorial.

$$\frac{\text{Total, Pasivo } 625}{\text{Total, Activo } 4.767} \times 100 = 13\%$$

$$\text{Total, Activo } 4.767$$

El resultado indica que del total de activos que posee el Hospital San Vicente de Paul Prado Tolima, con 13% está siendo financiado por los acreedores

## 5.3 RAZÓN DEL PATRIMONIO

Este indicador muestra hasta qué punto la entidad territorial tiene independencia financiera ante sus acreedores, se determina dividiendo el valor del patrimonio entre el activo total.

$$\frac{\text{Patrimonio Total } 4.141}{\text{Activo Total } 4.767} = 87\%$$

$$\text{Activo Total } 4.767$$

El porcentaje indica que el 87% de los activos, están siendo financiados con capital propio.



# CONTRALORÍA

DEPARTAMENTAL DEL TOLIMA

· La Contraloría del ciudadano ·

## 5.4 ROTACIÓN DE CARTERA

Índice de rotación de cartera = Ventas a Crédito / promedio de cuentas por cobrar = 1.716

Días de Rotación de cartera =  $360 / 2.466 = 145$  Días

Los tiempos en que rota la cartera por venta de servicios de salud superan los 5 meses (145 días), contados desde el momento de la radicación de la factura al responsable de pago, situación que incide en forma directa la situación financiera del Hospital San Vicente de Paul de Prado Tolima. La gestión de cartera debe ser una política de primer orden, pues de la eficiencia con que se administre depende del aprovechamiento de los recursos de la entidad.

## CONCLUSIONES

- ✓ El Hospital San Vicente de Paul de Prado Tolima presenta una gestión Financiera favorable en la vigencia 2024 teniendo un superávit gracias al incremento de los recursos (Venta de Servicios).
- ✓ Durante la vigencia 2024 los ingresos Venta de Servicios del Hospital San Vicente de Paul de Prado aumentaron.
- ✓ El Gasto de la vigencia 2024 se ejecutó en mayor proporción en el **Gasto de Administración y Operación** donde las actividades fueron: Los Gastos Generales, Sueldo y salarios y Gastos de personal diversos.
- ✓ Los tiempos en que rota la cartera por venta de servicios de salud superan los **5 meses (145 días)**, contados desde el momento de la radicación de la factura al responsable de pago, situación que incide en forma directa la situación financiera del Hospital San Vicente de Paul de Prado Tolima. La gestión de cartera debe ser una política de primer orden, pues de la eficiencia con que se administre depende del aprovechamiento de los recursos de la entidad.

[ventanillaunica@contraloriadeltolima.gov.co](mailto:ventanillaunica@contraloriadeltolima.gov.co) [www.contraloriatolima.gov.co](http://www.contraloriatolima.gov.co)

Carrera 3 entre calle 10 y 11, Edificio de la Gobernación del Tolima, 7 piso

Contacto: +57 (8) 261 1167 – 261 1169

Nit: 890.706.847-1

**INFORME FISCAL Y FINANCIERO  
HOSPITAL SANTA LUCIA DE RONCESVALLES TOLIMA  
VIGENCIA 2024**

**1. INFORMACIÓN CONTABLE**

En la estructura del informe se ubican los estados contables básicos del Hospital Santa Lucia del municipio de Ronesvalles, es decir, (Estado de Situación Financiera y Estado de rendimiento financiero).

La Información contable a evaluar fue tomada del reporte a la Contaduría General de la Nación (Consolidador de Hacienda e Información Pública CHIP) vigencias 2024 - 2023 de conformidad con los lineamientos del Nuevo Marco Normativo, según Resolución 533 de 2015 NICSP y Resolución 438 del 2024, con la finalidad de establecer la viabilidad fiscal y financiera de la entidad e identificar el Déficit fiscal, así mismo; se evalúan los indicadores financieros y la capacidad de endeudamiento con la que cuenta la entidad para financiar sus actividades y cumplir con sus obligaciones y compromisos.

**2. ESTADO DE SITUACIÓN FINANCIERA**

Cifra en miles

CONCEPTO	VIGENCIA 2024	VIGENCIA 2023	VARIACIÓN \$	VARIACIÓN %
<b>ACTIVOS</b>	<b>4.484</b>	<b>3.985</b>	<b>499</b>	<b>13%</b>
EFFECTIVO Y EQUIVALENTE AL EFFECTIVO	1.094	276	818	296%
CUENTAS POR COBRAR	788	819	(31)	-4%
INVENTARIOS	113	113	-	0%
PROPIEDADES, PLANTA Y EQUIPO	2.471	2.590	(119)	-5%
OTROS ACTIVOS	17	186	(169)	-91%
<b>PASIVOS</b>	<b>122</b>	<b>539</b>	<b>(417)</b>	<b>-77%</b>
CUENTAS POR PAGAR	40	431	(391)	-91%
BENEFICIOS A LOS EMPLEADOS	46	102	(56)	-55%
OTROS PASIVOS	35	5	30	600%
<b>PATRIMONIO</b>	<b>4.361</b>	<b>3.446</b>	<b>915</b>	<b>27%</b>
PATRIMONIO DE LAS ENTIDADES DEL GOBIERNO	4.361	3.446	915	27%

Al cierre de la vigencia fiscal 2024, El Hospital Santa Lucia del municipio de Ronesvalles Tolima presentó una variación absoluta en sus Activos de \$499 millones, es decir, un incremento del 13% en comparación con la vigencia 2023. Los Pasivos disminuyeron \$417 millones, es decir, 77%, el Patrimonio incrementó \$915 millones, con 27% en relación a la vigencia 2023.



# CONTRALORÍA

DEPARTAMENTAL DEL TOLIMA

· La Contraloría del ciudadano ·

## 2.1 ACTIVO

Las cuentas de mayor incidencia fueron:

**Efectivo y Equivalente al efectivo** incremento en \$818 millones es decir un 296%, las **Cuentas por cobrar** disminuyeron en un 4% es decir \$31 millones, la propiedad, planta y equipo en \$119 millones, **otros activos** con 91%, es decir \$169 millones con relación a la vigencia 2023.

## 2.2 PASIVO

Los Pasivos totales de la entidad, cubren el 3% del Activo total

Las cuentas de mayor incidencia fueron:

**Disminuyeron: Cuenta por pagar** con \$391 millones, con 91% seguido de **Otros pasivos** con \$30 millones con 600% y por último **Beneficio a los empleados** disminuyo con \$56 millones, es decir, 55% con relación a la vigencia 2023.

## 2.3 PATRIMONIO

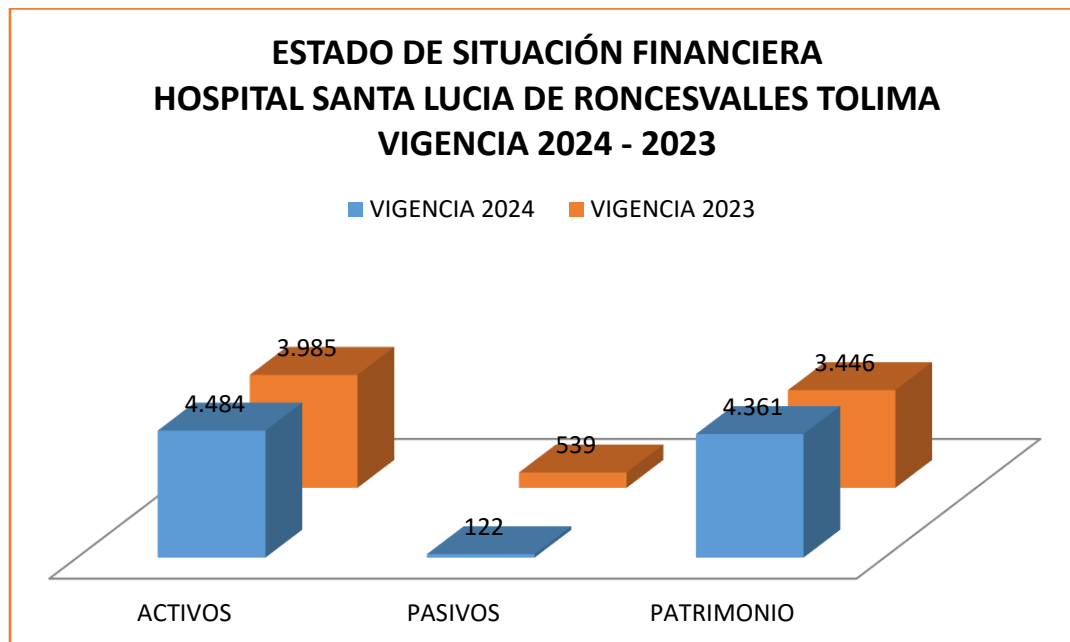
Las cuentas del Patrimonio presentaron un incremento de \$915 millones equivalentes al 27%, frente a la vigencia 2023.

[ventanillaunica@contraloriadeltolima.gov.co](mailto:ventanillaunica@contraloriadeltolima.gov.co) [www.contraloriatolima.gov.co](http://www.contraloriatolima.gov.co)

Carrera 3 entre calle 10 y 11, Edificio de la Gobernación del Tolima, 7 piso

Contacto: +57 (8) 261 1167 – 261 1169

Nit: 890.706.847-1



### ESTADO DE ACTIVIDAD FINANCIERA, ECONOMICA Y SOCIAL

HOSPITAL SANTA LUCIA DE RONCESVALLES TOLIMA				
COMPARATIVO 2024 - 2023				
(Cifras en miles de pesos)			VARIACIÓN	
CONCEPTO	2024	2023	\$	%
INGRESOS	4.357	4.290	67	2%
GASTOS	2.190	3.283	- 1.093	-33%
COSTOS	2.166	1.006	1.160	115%

Los ingresos y costos de la entidad aumentaron en \$67 millones y \$1.160 millones, es decir en 2% y 115%, los gastos de la entidad disminuyeron en \$1.093 millones, que equivale a un 33% con relación con la vigencia 2023.

## 2.4 INGRESOS

CONCEPTO	VIGENCIA 2024	VIGENCIA 2023	VARIACIÓN \$	VARIACIÓN %
<b>INGRESOS</b>	<b>4.357</b>	<b>4.290</b>	67	<b>2%</b>
<b>VENTA DE SERVICIOS</b>	<b>2.417</b>	<b>2.060</b>	357	<b>17%</b>
SERVICIOS DE SALUD	2.417	2.060	357	<b>17%</b>
<b>TRANSFERENCIAS Y SUBVENCIONES</b>	<b>1.794</b>	<b>2.064</b>	(270)	<b>-13%</b>
SUBVENCIONES	1.794	2.064	(270)	<b>-13%</b>
<b>OTROS INGRESOS</b>	<b>145</b>	<b>165</b>	(20)	<b>-12%</b>
FINANCIEROS	-	-	-	<b>0%</b>
INGRESOS DIVERSOS	145	165	(20)	<b>-12%</b>

Los Ingresos del Hospital Santa Lucia del municipio de Roncesvalles Tolima aumentaron en \$67 millones, es decir, 2% con relación a la vigencia 2023.

La **Venta de Servicios** aumentaron \$357 millones en la vigencia 2024, es decir, el 17%. La **Transferencia y Subvenciones** disminuyeron en \$270 millones, con 13% respecto a la vigencia 2023.

## GASTOS

CONCEPTO	VIGENCIA 2024	VIGENCIA 2023	VARIACIÓN \$	VARIACIÓN %
<b>GASTOS</b>	<b>2.190</b>	<b>3.283</b>	(1.093)	<b>-33%</b>
<b>DE ADMINSTRACION Y OPERACIÓN</b>	<b>1.142</b>	<b>869</b>	273	<b>31%</b>
SUELDOS Y SALARIOS	238	197	41	<b>21%</b>
CONTRIBUCIONES EFECTIVAS	101	82	19	<b>23%</b>
APORTES SOBRE LA NOMINA	18	16	2	<b>13%</b>
PRESTACIONES SOCIALES	89	73	16	<b>22%</b>
GASTOS DE PERSONAL DIVERSOS	10	7	3	<b>43%</b>
GENERALES	680	490	190	<b>39%</b>
GASTOS FINANCIEROS		3	(3)	<b>-100%</b>
<b>DETERIORO, DEPRECIACIONES, AMORTIZACIONES Y PROVISIONES</b>	<b>171</b>	<b>140</b>	31	<b>22%</b>
PROVISIÓN LITIGIOS Y DEMANDAS		35	(35)	<b>0%</b>
DEPRECIACIÓN DE PROPIEDADES, PLANTA Y EQUIPO	136	137	(1)	<b>-1%</b>
AMORTIZACIÓN DE ACTIVOS INTANGIBLES	-	2	(2)	<b>-100%</b>
DETERIORO CUENTAS POR COBRAR	32	-	32	<b>100%</b>
<b>OTROS GASTOS</b>	<b>7</b>	<b>236</b>	(229)	<b>-97%</b>
FINANCIEROS	1	217	(216)	<b>-100%</b>
DIVERSOS	1	19	(18)	<b>-95%</b>
<b>CIERRE DE INGRESOS, GASTOS Y COSTOS</b>	<b>869</b>	<b>2.036</b>	(1.167)	<b>-57%</b>
CIERRE DE INGRESOS, GASTOS Y COSTOS	869	2.036	(1.167)	<b>-57%</b>

[ventanillaunica@contraloriadeltolima.gov.co](mailto:ventanillaunica@contraloriadeltolima.gov.co) [www.contraloriatolima.gov.co](http://www.contraloriatolima.gov.co)

Carrera 3 entre calle 10 y 11, Edificio de la Gobernación del Tolima, 7 piso

Contacto: +57 (8) 261 1167 – 261 1169

Nit: 890.706.847-1



# CONTRALORÍA

DEPARTAMENTAL DEL TOLIMA

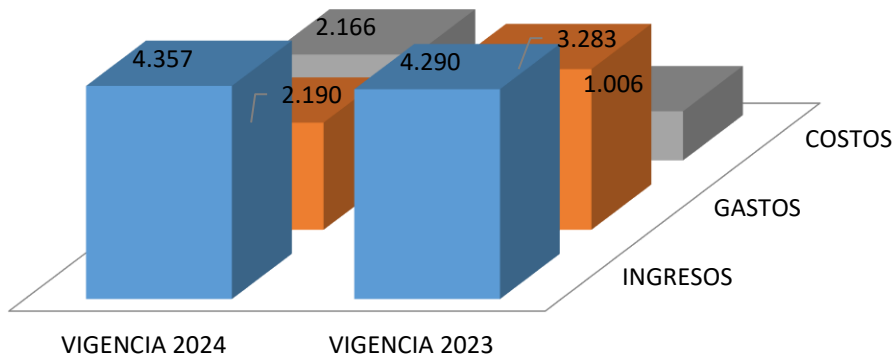
· La Contraloría del ciudadano ·

Los Gastos presentaron una variación de \$1.093 millones, es decir, una disminución del 33% en relación con la vigencia 2023.

**Los Gastos de Administración y operación**, presentó un aumento de \$273 millones, es decir, 31%, La cuenta **Deterioro, Depreciaciones, Amortizaciones y Provisiones** aumento en un 22% es decir, \$31 millones, la cuenta **Otros gastos** disminuyo en un 97% que equivale a \$229 millones, el rubro de **Cierre de ingresos gastos y costos disminuyo en \$1.167 millones**, lo que representa un 57%, con relación con la vigencia 2023.

## ESTADO DE ACTIVIDAD FINANCIERA, ECONOMICA Y SOCIAL HOSPITAL SANTA LUCIA DE RONCESVALLES TOLIMA VIGENCIA 2024 - 2023

■ INGRESOS ■ GASTOS ■ COSTOS



### 3. EXCEDENTE O DEFICIT

El Hospital Santa Lucia del municipio de Roncesvalles Tolima, obtuvo un excedente del ejercicio de **\$869 millones** para la vigencia 2024.

### 4. INDICADORES FINANCIEROS

#### 4.1 LIQUIDEZ Y SOLVENCIA

[ventanillaunica@contraloriadeltolima.gov.co](mailto:ventanillaunica@contraloriadeltolima.gov.co) [www.contraloriatolima.gov.co](http://www.contraloriatolima.gov.co)

Carrera 3 entre calle 10 y 11, Edificio de la Gobernación del Tolima, 7 piso

Contacto: +57 (8) 261 1167 – 261 1169

Nit: 890.706.847-1



# CONTRALORÍA

DEPARTAMENTAL DEL TOLIMA

· La Contraloría del ciudadano ·

**5.1.1 Razón Corriente:** Muestra la capacidad que tiene la entidad para cubrir sus deudas en el corto plazo, ya que indica que por cada peso que debe, con cuantos se cuenta para respaldarlo.

**5.1.2**

$$\frac{\text{Activo Corriente}}{\text{Pasivo Corriente}} = \frac{1.477}{122} = 12.106 \text{ pesos}$$

El indicador muestra que por cada peso que el Hospital Santa Lucia del municipio de Roncesvalles Tolima debe a corto plazo, cuenta con 12.106 pesos en Activos corrientes para cubrirlos.

**5.1.3 Capital neto de Trabajo**

El capital neto de trabajo es el resultado de restar del activo corriente los pasivos a corto plazo de la entidad. El capital de trabajo se considera como aquellos recursos que necesita la entidad para operar.

$$\text{Activo corriente } \$1.477 - \text{Pasivo Corriente } \$122 = \$1.355 \text{ Millones}$$

El resultado indica que el ente territorial cuenta con suficientes recursos para operar

**5.2 NIVEL DEL ENDEUDAMIENTO SOBRE ACTIVOS TOTALES**

Este indicador presenta el porcentaje de participación de los acreedores dentro de los activos del ente territorial.

$$\frac{\text{Total, Pasivo } 122}{\text{Total, Activo } 4.484} \times 100 = 3\%$$

$$\text{Total, Activo } 4.484$$

El resultado indica que del total de activos que posee el Hospital Santa Lucia del municipio de Roncesvalles Tolima, con un 3% está siendo financiado por los acreedores

**5.3 RAZÓN DEL PATRIMONIO**

Este indicador muestra hasta qué punto la entidad territorial tiene independencia financiera ante sus acreedores, se determina dividiendo el valor del patrimonio entre el activo total.

$$\frac{\text{Patrimonio Total } 4.361}{\text{Activo Total } 4.484} = 97\%$$

$$\text{Activo Total } 4.484$$

El porcentaje indica que el 97% de los activos, están siendo financiados con capital propio.

[ventanillaunica@contraloriadeltolima.gov.co](mailto:ventanillaunica@contraloriadeltolima.gov.co) [www.contraloriatolima.gov.co](http://www.contraloriatolima.gov.co)

Carrera 3 entre calle 10 y 11, Edificio de la Gobernación del Tolima, 7 piso

Contacto: +57 (8) 261 1167 – 261 1169

Nit: 890.706.847-1

#### 5.4 ROTACIÓN DE CARTERA

Índice de rotación de cartera = Ventas a Crédito / promedio de cuentas por cobrar = 756

Días de Rotación de cartera =  $360 / 2.724 = 132$  Días

Los tiempos en que rota la cartera por venta de servicios de salud superan los 5 meses (132 días), contados desde el momento de la radicación de la factura al responsable de pago, situación que incide en forma directa la situación financiera del Hospital Santa Lucia del municipio de Ronesvalles Tolima La gestión de cartera debe ser una política de primer orden, pues de la eficiencia con que se administre depende del aprovechamiento de los recursos de la entidad.

#### CONCLUSIONES

- ✓ El Hospital Santa Lucia del municipio de Ronesvalles Tolima presenta una gestión Financiera favorable en la vigencia 2024 mostrando signos de recuperación y estabilización de las finanzas del Hospital, ya que logró entre otros, logro incrementar los recursos (Venta de Servicios)
- ✓ Durante la vigencia 2024 los ingresos Venta de Servicios del Hospital Santa Lucia del municipio de Ronesvalles aumentaron.
- ✓ El Gasto de la vigencia 2023 se ejecutaron en mayor proporción en el **Gasto de Administración y Operación** donde las actividades fueron: Los Gastos Generales, Sueldo y salarios y Gastos de personal diversos.
- ✓ Los tiempos en que rota la cartera por venta de servicios de salud superan los **5 meses (132 días)**, contados desde el momento de la radicación de la factura al responsable de pago, situación que incide en forma directa la situación financiera del Hospital Santa Lucia del municipio de Ronesvalles Tolima La gestión de cartera debe ser una política de primer orden, pues de la eficiencia con que se administre depende del aprovechamiento de los recursos de la entidad.

[ventanillaunica@contraloriadeltolima.gov.co](mailto:ventanillaunica@contraloriadeltolima.gov.co) [www.contraloriatolima.gov.co](http://www.contraloriatolima.gov.co)

Carrera 3 entre calle 10 y 11, Edificio de la Gobernación del Tolima, 7 piso

Contacto: +57 (8) 261 1167 – 261 1169

Nit: 890.706.847-1

**INFORME FISCAL Y FINANCIERO  
HOSPITAL SAN CARLOS DE SALDAÑA TOLIMA  
VIGENCIA 2024**

**1. INFORMACIÓN CONTABLE**

En la estructura del informe se ubican los estados contables básicos del Hospital San Carlos del municipio de Saldaña, es decir, (Estado de Situación Financiera y Estado de rendimiento financiero).

La Información contable a evaluar fue tomada del reporte a la Contaduría General de la Nación (Consolidador de Hacienda e Información Pública CHIP) vigencias 2024 - 2023 de conformidad con los lineamientos del Nuevo Marco Normativo, según Resolución 533 de 2015 NICSP y Resolución 438 del 2024, con la finalidad de establecer la viabilidad fiscal y financiera de la entidad e identificar el Déficit fiscal, así mismo; se evalúan los indicadores financieros y la capacidad de endeudamiento con la que cuenta la entidad para financiar sus actividades y cumplir con sus obligaciones y compromisos.

**2. ESTADO DE SITUACIÓN FINANCIERA**

Cifra en miles

CONCEPTO	VIGENCIA 2024	VIGENCIA 2023	VARIACIÓN \$	VARIACIÓN %
<b>ACTIVOS</b>	<b>10.773</b>	<b>10.136</b>	<b>637</b>	<b>6%</b>
EFFECTIVO Y EQUIVALENTE AL EFFECTIVO	145	187	(42)	-22%
INVERSIONES E INSTRUMENTOS DERIVADOS	17	-	17	100%
CUENTAS POR COBRAR	3.801	3.127	674	22%
INVENTARIOS	86	94	(8)	-9%
PROPIEDADES, PLANTA Y EQUIPO	6.648	6.745	(97)	-1%
OTROS ACTIVOS	73	8	65	813%
<b>PASIVOS</b>	<b>933</b>	<b>778</b>	<b>155</b>	<b>20%</b>
CUENTAS POR PAGAR	422	319	103	32%
BENEFICIOS A LOS EMPLEADOS	342	319	23	7%
PROVISIONES	168	139	29	21%
<b>PATRIMONIO</b>	<b>9.839</b>	<b>9.385</b>	<b>454</b>	<b>5%</b>
<b>PATRIMONIO DE LAS ENTIDADES DEL GOBIERNO</b>	<b>9.839</b>	<b>9.385</b>	<b>454</b>	<b>5%</b>

Al cierre de la vigencia fiscal 2024, El Hospital San Carlos del municipio de Saldaña Tolima presentó una variación absoluta en sus Activos de \$637 millones, es decir, un incremento del 6% en comparación con la vigencia 2023. Los Pasivos aumentaron \$155 millones, es decir, 20%, el Patrimonio incrementó \$454 millones, con un 5% en relación a la vigencia 2023.

[ventanillaunica@contraloriadeltolima.gov.co](mailto:ventanillaunica@contraloriadeltolima.gov.co) [www.contraloriatolima.gov.co](http://www.contraloriatolima.gov.co)  
Carrera 3 entre calle 10 y 11, Edificio de la Gobernación del Tolima, 7 piso  
Contacto: +57 (8) 261 1167 – 261 1169  
Nit: 890.706.847-1



# CONTRALORÍA

DEPARTAMENTAL DEL TOLIMA

· La Contraloría del ciudadano ·

## 2.1 ACTIVO

Las cuentas de mayor incidencia fueron:

El rubro de **otros activos** incremento en un 813% lo que equivale a \$65 millones, **Inversiones E Instrumentos Derivados** aumento un 100%, las **Cuentas por cobrar** aumentaron en \$674 millones, es decir en un 22% **Efectivo y Equivalente al efectivo** disminuyo en \$42 millones es decir un 22%, la **propiedad, planta y equipo** en \$97millones, es decir en un 1%, con relación a la vigencia 2023.

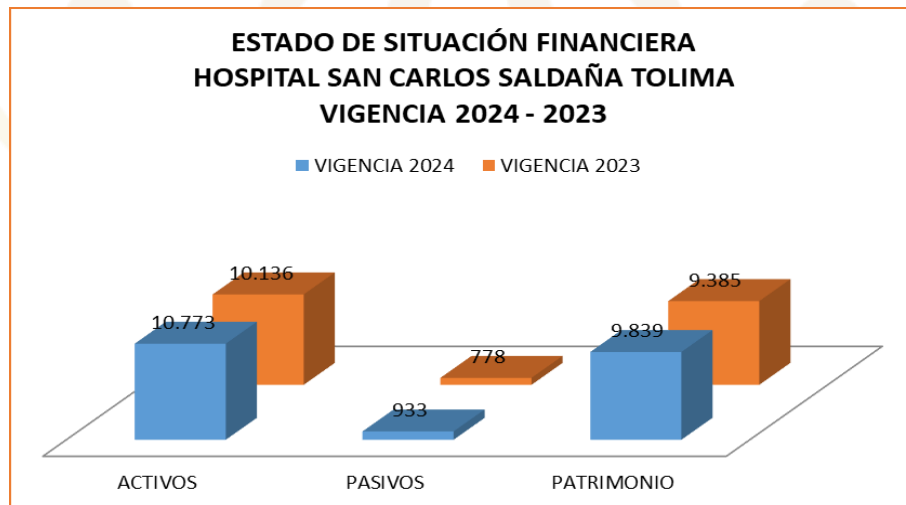
## 2.2 PASIVO

Los Pasivos totales de la entidad, cubren el 9% del Activo total  
Las cuentas de mayor incidencia fueron:

**Aumentaron: Cuenta por pagar** con \$103 millones, con 32% seguido de **provisiones** con \$29 millones con 21% y por último **Beneficio a los empleados** con \$23 millones, es decir, 7% con relación a la vigencia 2023.

## 2.3 PATRIMONIO

Las cuentas del Patrimonio presentaron un incremento de \$454 millones equivalentes al 5%, frente a la vigencia 2023.



[ventanillaunica@contraloriadeltolima.gov.co](mailto:ventanillaunica@contraloriadeltolima.gov.co) [www.contraloriatolima.gov.co](http://www.contraloriatolima.gov.co)

Carrera 3 entre calle 10 y 11, Edificio de la Gobernación del Tolima, 7 piso

Contacto: +57 (8) 261 1167 – 261 1169

Nit: 890.706.847-1

## ESTADO DE ACTIVIDAD FINANCIERA, ECONOMICA Y SOCIAL

HOSPITAL SAN CARLOS SALDAÑA TOLIMA				
COMPARATIVO 2024 - 2023				
(Cifras en miles de pesos)			VARIACIÓN	
CONCEPTO	2024	2023	\$	%
INGRESOS	5.597	4.511	1.086	24%
GASTOS	2.329	2.144	185	9%
COSTOS	3.268	2.367	901	38%

Los ingresos, gastos y costos de la entidad aumentaron en \$24 millones, \$185 millones y \$901 millones, es decir en 24%, 9% y 38%, con relación con la vigencia 2023.

### 2.4 INGRESOS

CONCEPTO	VIGENCIA 2024	VIGENCIA 2023	VARIACIÓN \$	VARIACIÓN %
INGRESOS	5.597	4.511	1.086	24%
VENTA DE SERVICIOS	4.395	4.151	244	6%
SERVICIOS DE SALUD	4.406	4.159	247	6%
DEVOLUCIONES, REBAJAS Y DESCUENTOS EN VENTA DE SERVICIOS (DB)	(10)	(7)	(3)	43%
TRANSFERENCIAS Y SUBVENCIONES	1.196	350	846	242%
SUBVENCIONES	1.196	350	846	242%
OTROS INGRESOS	5	9	(4)	-44%
INGRESOS DIVERSOS	5	8	(3)	-38%

Los Ingresos del Hospital San Carlos del municipio de Saldaña Tolima aumentaron en \$1.086 millones, es decir, 24% con relación a la vigencia 2023.

**La Venta de Servicios** aumentaron \$244 millones en la vigencia 2024, es decir, el 6%. **La Transferencia y Subvenciones** incrementaron en \$846 millones, con 242%, los **otros ingresos** disminuyeron en \$4 millones es decir un 44% respecto a la vigencia 2023.

## GASTOS

CONCEPTO	VIGENCIA 2024	VIGENCIA 2023	VARIACIÓN \$	VARIACIÓN %
<b>GASTOS</b>	<b>2.329</b>	<b>2.144</b>	185	9%
<b>DE ADMINSTRACION Y OPERACIÓN</b>	<b>1.445</b>	<b>1.335</b>	110	8%
SUELDOS Y SALARIOS	308	271	37	14%
CONTRIBUCIONES EFECTIVAS	78	98	(20)	-20%
APORTES SOBRE LA NOMINA	15	21	(6)	-29%
PRESTACIONES SOCIALES	110	147	(37)	-25%
GENERALES	924	763	161	21%
IMPUESTOS, CONTRIBUCIONES Y TASAS	7	30	(23)	-77%
<b>DETERIORO, DEPRECIACIONES, AMORTIZACIONES Y PROVISIONES</b>	<b>269</b>	<b>461</b>	(192)	-42%
DEPRECIACIÓN DE PROPIEDADES, PLANTA Y EQUIPO	142	154	(12)	-8%
AMORTIZACIÓN DE ACTIVOS INTANGIBLES	8	-	8	100%
DETERIORO CUENTAS POR COBRAR	118	306	(188)	-61%
<b>OTROS GASTOS</b>	<b>177</b>	<b>161</b>	16	10%
<b>COMISIONES</b>	<b>10</b>	<b>10</b>	-	0%
FINANCIEROS	3	4	(1)	-25%
DIVERSOS	164	146	18	12%
<b>CIERRE DE INGRESOS, GASTOS Y COSTOS</b>	<b>437</b>	<b>186</b>	251	135%
CIERRE DE INGRESOS, GASTOS Y COSTOS	437	186	251	135%

Los Gastos presentaron una variación de \$185 millones, es decir, un aumento del 9% en relación con la vigencia 2023.

**Los Gastos de Administración y operación**, presentó un aumento de \$110 millones, es decir, 8%, **Otros gastos con \$16 millones, lo que representa un 10%** La cuenta **Deterioro, Depreciaciones, Amortizaciones y Provisiones** disminuyó en un 42% es decir, \$192 millones, con relación con la vigencia 2023.

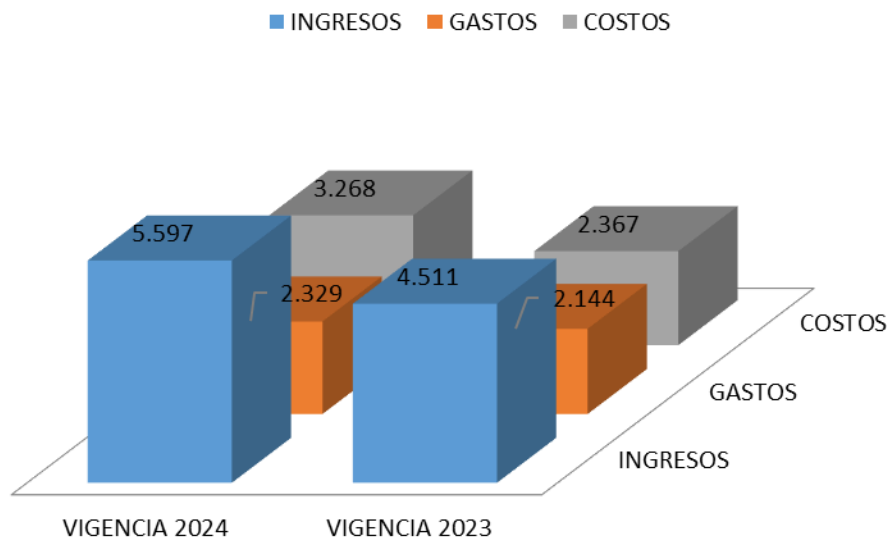


# CONTRALORÍA

DEPARTAMENTAL DEL TOLIMA

· La Contraloría del ciudadano ·

## ESTADO DE ACTIVIDAD FINANCIERA, ECONOMICA Y SOCIAL HOSPITAL SANTA LUCIA DE RONCESVALLES TOLIMA VIGENCIA 2024 - 2023



### 3. EXCEDENTE O DEFICIT

El Hospital San Carlos del municipio de Saldaña Tolima, obtuvo un excedente del ejercicio de **\$437** millones para la vigencia 2024.

### 4. INDICADORES FINANCIEROS

#### 4.1 LIQUIDEZ Y SOLVENCIA

**5.1.1 Razón Corriente:** Muestra la capacidad que tiene la entidad para cubrir sus deudas en el corto plazo, ya que indica que por cada peso que debe, con cuantos se cuenta para respaldarlo.

#### 5.1.2

$$\frac{\text{Activo Corriente}}{\text{Pasivo Corriente}} = \frac{4.051}{933} = 4.3419 \text{ pesos}$$

El indicador muestra que por cada peso que el Hospital San Carlos del municipio de Saldaña Tolima debe a corto plazo, cuenta con 4.3419 pesos en Activos corrientes para cubrirlos.

#### 5.1.3 Capital neto de Trabajo

[ventanillaunica@contraloriadeltolima.gov.co](mailto:ventanillaunica@contraloriadeltolima.gov.co) [www.contraloriatolima.gov.co](http://www.contraloriatolima.gov.co)

Carrera 3 entre calle 10 y 11, Edificio de la Gobernación del Tolima, 7 piso

Contacto: +57 (8) 261 1167 – 261 1169

Nit: 890.706.847-1



# CONTRALORÍA

DEPARTAMENTAL DEL TOLIMA

· La Contraloría del ciudadano ·

El capital neto de trabajo es el resultado de restar del activo corriente los pasivos a corto plazo de la entidad. El capital de trabajo se considera como aquellos recursos que necesita la entidad para operar.

Activo corriente \$4.051 - Pasivo Corriente \$933 = \$3.118 Millones

El resultado indica que el ente territorial cuenta con suficientes recursos para operar

## 5.2 NIVEL DEL ENDEUDAMIENTO SOBRE ACTIVOS TOTALES

Este indicador presenta el porcentaje de participación de los acreedores dentro de los activos del ente territorial.

Total, Pasivo 933 X 100 = 9%

Total, Activo 10.773

El resultado indica que del total de activos que posee el Hospital San Carlos del municipio de Saldaña Tolima, con un 3% está siendo financiado por los acreedores

## 5.3 RAZÓN DEL PATRIMONIO

Este indicador muestra hasta qué punto la entidad territorial tiene independencia financiera ante sus acreedores, se determina dividiendo el valor del patrimonio entre el activo total.

Patrimonio Total 9.839 = 91%

Activo Total 10.773

El porcentaje indica que el 91% de los activos, están siendo financiados con capital propio.

## 5.4 ROTACIÓN DE CARTERA

Índice de rotación de cartera = Ventas a Crédito / promedio de cuentas por cobrar = 3.696

Días de Rotación de cartera = 360 / 0.557 = 645 Días

Los tiempos en que rota la cartera por venta de servicios de salud superan los 21 meses (645 días), contados desde el momento de la radicación de la factura al responsable de pago, situación que incide en forma directa la situación financiera del Hospital San Carlos del municipio de Saldaña Tolima. La gestión de cartera debe ser una política de primer orden,

[ventanillaunica@contraloriadeltolima.gov.co](mailto:ventanillaunica@contraloriadeltolima.gov.co) [www.contraloriatolima.gov.co](http://www.contraloriatolima.gov.co)

Carrera 3 entre calle 10 y 11, Edificio de la Gobernación del Tolima, 7 piso

Contacto: +57 (8) 261 1167 – 261 1169

Nit: 890.706.847-1



# CONTRALORÍA

DEPARTAMENTAL DEL TOLIMA

· La Contraloría del ciudadano ·

pues de la eficiencia con que se administre depende del aprovechamiento de los recursos de la entidad.

## CONCLUSIONES

- ✓ El Hospital San Carlos del municipio de Saldaña Tolima presenta una gestión Financiera favorable en la vigencia 2024 mostrando signos de recuperación y estabilización de las finanzas del Hospital, ya que logró entre otros, logro incrementar los recursos (Venta de Servicios)
- ✓ Durante la vigencia 2024 los ingresos Venta de Servicios del Hospital San Carlos del municipio de Saldaña aumentaron.
- ✓ El Gasto de la vigencia 2024 se ejecutaron en mayor proporción en el **Gasto de Administración y Operación** donde las actividades fueron: Los Gastos Generales, Sueldo y salarios y Gastos de personal diversos.
- ✓ Los tiempos en que rota la cartera por venta de servicios de salud superan los **21 meses (645 días)**, contados desde el momento de la radicación de la factura al responsable de pago, situación que incide en forma directa la situación financiera del Hospital San Carlos del municipio de Saldaña Tolima La gestión de cartera debe ser una política de primer orden, pues de la eficiencia con que se administre depende del aprovechamiento de los recursos de la entidad.

[ventanillaunica@contraloriadeltolima.gov.co](mailto:ventanillaunica@contraloriadeltolima.gov.co) [www.contraloriatolima.gov.co](http://www.contraloriatolima.gov.co)

Carrera 3 entre calle 10 y 11, Edificio de la Gobernación del Tolima, 7 piso

Contacto: +57 (8) 261 1167 – 261 1169

Nit: 890.706.847-1

**INFORME FISCAL Y FINANCIERO  
HOSPITAL LA MISERICORDIA DE SAN ANTONIO TOLIMA  
VIGENCIA 2024**

**1. INFORMACIÓN CONTABLE**

En la estructura del informe se ubican los estados contables básicos del Hospital La Misericordia de San Antonio Tolima, es decir, (Estado de Situación Financiera y Estado de rendimiento financiero).

La Información contable a evaluar fue tomada del reporte a la Contaduría General de la Nación (Consolidador de Hacienda e Información Pública CHIP) vigencias 2024 - 2023 de conformidad con los lineamientos del Nuevo Marco Normativo, según Resolución 533 de 2015 NICSP y Resolución 438 del 2024, con la finalidad de establecer la viabilidad fiscal y financiera de la entidad e identificar el Déficit fiscal, así mismo; se evalúan los indicadores financieros y la capacidad de endeudamiento con la que cuenta la entidad para financiar sus actividades y cumplir con sus obligaciones y compromisos.

**2. ESTADO DE SITUACIÓN FINANCIERA**

Cifra en miles

CONCEPTO	VIGENCIA 2024	VIGENCIA 2023	VARIACIÓN \$	VARIACIÓN %
<b>ACTIVOS</b>	<b>7.900</b>	<b>6.348</b>	<b>1.552</b>	<b>24%</b>
EFFECTIVO Y EQUIVALENTE AL EFFECTIVO	326	81	245	302%
CUENTAS POR COBRAR	3.053	2.496	557	22%
INVENTARIOS	220	248	(28)	-11%
PROPIEDADES, PLANTA Y EQUIPO	4.160	3.381	779	23%
OTROS ACTIVOS	139	140	(1)	-1%
<b>PASIVOS</b>	<b>1.561</b>	<b>1.153</b>	<b>408</b>	<b>35%</b>
CUENTAS POR PAGAR	1.348	962	386	40%
BENEFICIOS A LOS EMPLEADOS	69	190	(121)	-64%
<b>PATRIMONIO</b>	<b>6.339</b>	<b>5.195</b>	<b>1.144</b>	<b>22%</b>
PATRIMONIO DE LAS ENTIDADES DEL GOBIERNO	6.339	5.195	1.144	22%

Al cierre de la vigencia fiscal 2024, El Hospital La Misericordia de San Antonio Tolima presentó una variación absoluta en sus Activos de \$1.552 millones, es decir, un incremento del 24% en comparación con la vigencia 2023. Los Pasivos aumentaron \$408 millones, es decir, 35%, el Patrimonio incrementó \$1.144 millones, con 22% en relación a la vigencia 2023.



# CONTRALORÍA

DEPARTAMENTAL DEL TOLIMA

· La Contraloría del ciudadano ·

## 2.1 ACTIVO

Las cuentas de mayor incidencia fueron:

**Efectivo y equivalente al efectivo aumentaron en un 302%**, es decir \$245 millones, las **Cuentas por cobrar** incrementó \$557 millones, es decir un 22% debido al deterioro de la cartera realizado por los ajustes de la política contable, seguido de **Propiedad planta y equipo** con \$779 millones, es decir, 23%, disminuyeron las cuentas de **inventarios** con un valor de \$28 millones, es decir un 11% y la cuenta de otros **activos** con \$1 millón, es decir un 1% con relación a la vigencia 2023.

## 2.2 PASIVO

Los Pasivos totales de la entidad, cubren el 20% del Activo total

Las cuentas de mayor incidencia fueron:

**Aumentaron: las cuentas por pagar** con \$386 millones, es decir un 40%, el rubro de **Beneficio a los empleados** disminuyó en \$121 millones, lo que representa un 64%, con relación a la vigencia 2023.

## 2.3 PATRIMONIO

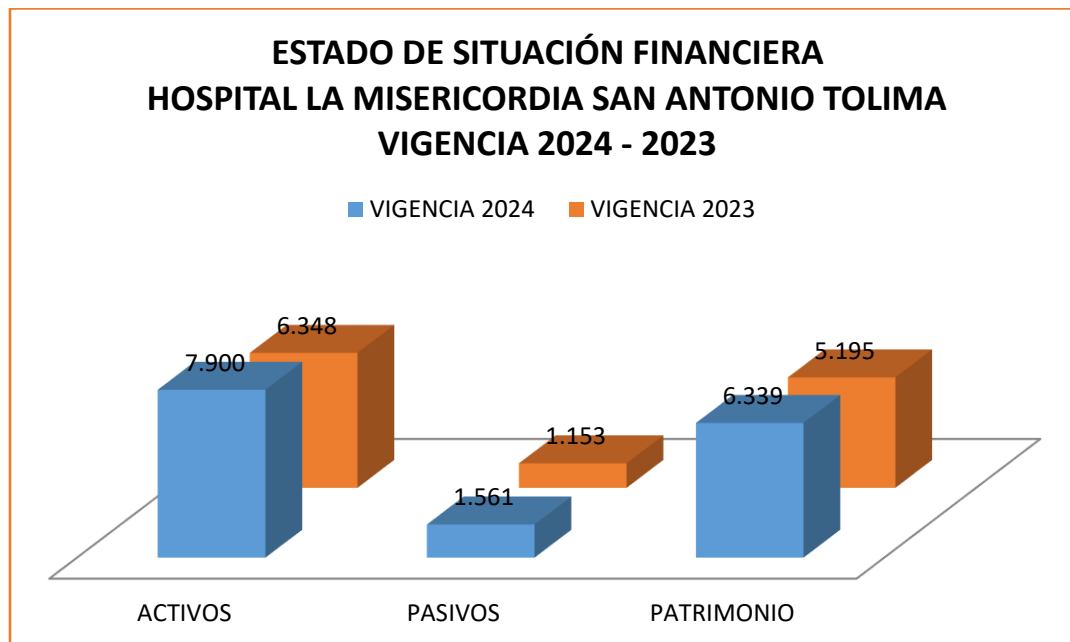
Las cuentas del Patrimonio presentaron un incremento de \$1.144 millones equivalentes al 22%, donde la cuenta Resultado de ejercicio anteriores fue la más representativa, toda vez que presentó un incremento de \$1.002 millones frente a la vigencia 2023.

[ventanillaunica@contraloriadeltolima.gov.co](mailto:ventanillaunica@contraloriadeltolima.gov.co) [www.contraloriatolima.gov.co](http://www.contraloriatolima.gov.co)

Carrera 3 entre calle 10 y 11, Edificio de la Gobernación del Tolima, 7 piso

Contacto: +57 (8) 261 1167 – 261 1169

Nit: 890.706.847-1



**ESTADO DE ACTIVIDAD FINANCIERA, ECONOMICA Y SOCIAL**

HOSPITAL LA MISERICORDIA SAN ANTONIO TOLIMA				
COMPARATIVO 2024 - 2023				
(Cifras en miles de pesos)			VARIACIÓN	
CONCEPTO	2024	2023	\$	%
INGRESOS	6.877	3.572	3.305	93%
GASTOS	3.297	1.778	1.519	85%
COSTOS	3.579	1.793	1.786	100%

Los ingresos, Gastos y costos de la entidad aumentaron en \$ 3.305 millones, \$1.519 millones y \$1.786 millones, es decir, el 93%, 85% y 100% respectivamente con relación con la vigencia 2023.

## 2.4 INGRESOS

CONCEPTO	VIGENCIA 2024	VIGENCIA 2023	VARIACIÓN \$	VARIACIÓN %
<b>INGRESOS</b>	<b>6.877</b>	<b>3.572</b>	3.305	<b>93%</b>
<b>VENTA DE SERVICIOS</b>	<b>4.524</b>	<b>3.496</b>	1.028	<b>29%</b>
SERVICIOS DE SALUD	5.714	3.689	2.025	<b>55%</b>
DEVOLUCIONES	(1.189)	(193)	(996)	<b>516%</b>
<b>TRANSFERENCIAS Y SUBVENCIONES</b>	<b>2.346</b>	<b>46</b>	2.300	<b>5000%</b>
SUBVENCIONES	2.346	46	2.300	<b>5000%</b>
<b>OTROS INGRESOS</b>	<b>6</b>	<b>29</b>	(23)	<b>-79%</b>
FINANCIEROS	3	-	3	<b>0%</b>
INGRESOS DIVERSOS	3	29	(26)	<b>-90%</b>

Los Ingresos del Hospital La Misericordia de San Antonio Tolima aumentaron \$3.305 millones, es decir, 93% con relación a la vigencia 2023.

**La Venta de Servicios** aumentaron \$1.028 millones en la vigencia 2024, es decir, el 29%. La **Transferencia y Subvenciones** aumentaron en \$2.300 millones, lo que equivale a 5000%.

## GASTOS

CONCEPTO	VIGENCIA 2024	VIGENCIA 2023	VARIACIÓN \$	VARIACIÓN %
<b>GASTOS</b>	<b>3.297</b>	<b>1.778</b>	1.519	<b>85%</b>
<b>DE ADMINSTRACION Y OPERACIÓN</b>	<b>1.882</b>	<b>1.373</b>	509	<b>37%</b>
SUELDOS Y SALARIOS	517	376	141	<b>38%</b>
CONTRIBUCIONES IMPUTADAS	42	37	5	<b>14%</b>
CONTRIBUCIONES EFECTIVAS	94	82	12	<b>15%</b>
APORTES SOBRE LA NOMINA	15	13	2	<b>15%</b>
PRESTACIONES SOCIALES	110	86	24	<b>28%</b>
GASTOS DE PERSONAL DIVERSOS	1	15	(14)	<b>-93%</b>
GENERALES	1.096	762	334	<b>44%</b>
GASTOS FINANCIEROS	-	-	-	<b>0%</b>
<b>DE VENTAS</b>	<b>-</b>	<b>-</b>	<b>-</b>	<b>0%</b>
<b>DETERIORO, DEPRECIACIONES, AMORTIZACIONES Y PROVISIONES</b>	<b>62</b>	<b>111</b>	(49)	<b>-44%</b>
DETERIORO CUENTAS POR COBRAR	1	47	(46)	<b>-98%</b>
DEPRECIACIÓN DE PROPIEDADES, PLANTA Y EQUIPO	62	62	-	<b>0%</b>
AMORTIZACIÓN DE ACTIVOS INTANGIBLES	1	1	-	<b>0%</b>
DETERIORO CUENTAS POR COBRAR	-	-	-	<b>0%</b>
<b>OTROS GASTOS</b>	<b>188</b>	<b>135</b>	53	<b>39%</b>
FINANCIEROS	-	7	(7)	<b>-100%</b>
DIVERSOS	-	127	(127)	<b>-100%</b>
<b>CIERRE DE INGRESOS, GASTOS Y COSTOS</b>	<b>1.160</b>	<b>158</b>	1.002	<b>634%</b>
CIERRE DE INGRESOS, GASTOS Y COSTOS	1.160	158	1.002	<b>634%</b>

Los Gastos presentaron una variación de \$1.519 millones, es decir, un aumento del 85% en relación con la vigencia 2023.

**Los Gastos de Administración y operación** fueron las más representativas, presentaron un aumento de \$509 millones, es decir, 37%, seguido de los **Gastos Generales** que incrementaron un 44% lo que equivale a \$334 millones, la cuenta **Cierre De Ingresos, Gastos Y Costos** aumento un 634% es decir \$1.002 millones; el rubro **de Deterioro, Depreciaciones, Amortizaciones y Provisiones** disminuyo en un 44% es decir, \$49 millones, con relación con la vigencia 2023.



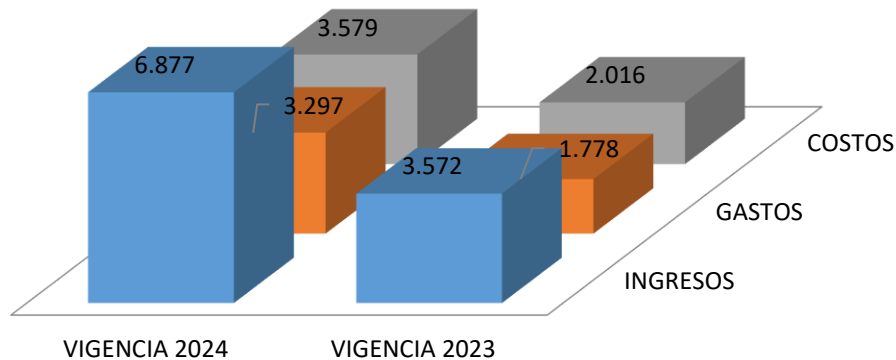
# CONTRALORÍA

DEPARTAMENTAL DEL TOLIMA

· La Contraloría del ciudadano ·

## ESTADO DE ACTIVIDAD FINANCIERA, ECONOMICA Y SOCIAL HOSPITAL LA MISERICORDIA SAN ANTONIO TOLIMA VIGENCIA 2023 - 2022

■ INGRESOS ■ GASTOS ■ COSTOS



### 3. EXCEDENTE O DEFICIT

El Hospital La Misericordia de San Antonio Tolima, obtuvo un excedente del ejercicio de **\$1.160** millones para la vigencia 2024.

### 4. INDICADORES FINANCIEROS

#### 4.1 LIQUIDEZ Y SOLVENCIA

**5.1.1 Razón Corriente:** Muestra la capacidad que tiene la entidad para cubrir sus deudas en el corto plazo, ya que indica que por cada peso que debe, con cuantos se cuenta para respaldarlo.

#### 5.1.2

$$\frac{\text{Activo Corriente}}{\text{Pasivo Corriente}} = \frac{3.739}{1.561} = 2,395 \text{ pesos}$$

[ventanillaunica@contraloriadeltolima.gov.co](mailto:ventanillaunica@contraloriadeltolima.gov.co) [www.contraloriatolima.gov.co](http://www.contraloriatolima.gov.co)

Carrera 3 entre calle 10 y 11, Edificio de la Gobernación del Tolima, 7 piso

Contacto: +57 (8) 261 1167 – 261 1169

Nit: 890.706.847-1



# CONTRALORÍA

DEPARTAMENTAL DEL TOLIMA

· La Contraloría del ciudadano ·

El indicador muestra que por cada peso que el Hospital La Misericordia de San Antonio Tolima debe a corto plazo, cuenta con 2,395 pesos en Activos corrientes para cubrirlos.

## 5.1.3 Capital neto de Trabajo

El capital neto de trabajo es el resultado de restar del activo corriente los pasivos a corto plazo de la entidad. El capital de trabajo se considera como aquellos recursos que necesita la entidad para operar.

Activo corriente \$3.739 - Pasivo Corriente \$1.561 = \$2.178 millones

El resultado indica que el ente territorial cuenta con suficientes recursos para operar

## 5.2 NIVEL DEL ENDEUDAMIENTO SOBRE ACTIVOS TOTALES

Este indicador presenta el porcentaje de participación de los acreedores dentro de los activos del ente territorial.

$\frac{\text{Total, Pasivo } 1.561}{\text{Total, Activo } 7.900} \times 100 = 20\%$

Total, Activo 7.900

El resultado indica que del total de activos que posee el Hospital La Misericordia de San Antonio Tolima, con 20% está siendo financiado por los acreedores

## 5.3 RAZÓN DEL PATRIMONIO

Este indicador muestra hasta qué punto la entidad territorial tiene independencia financiera ante sus acreedores, se determina dividiendo el valor del patrimonio entre el activo total.

$\frac{\text{Patrimonio Total } 6.339}{\text{Activo Total } 7.900} = 80\%$

Activo Total 7.900

El porcentaje indica que el 80% de los activos, están siendo financiados con capital propio.

## 5.4 ROTACIÓN DE CARTERA

Índice de rotación de cartera = Ventas a Crédito / promedio de cuentas por cobrar = 2.996

Días de Rotación de cartera =  $360 / 1.907 = 188$  Días

[ventanillaunica@contraloriadeltolima.gov.co](mailto:ventanillaunica@contraloriadeltolima.gov.co) [www.contraloriatolima.gov.co](http://www.contraloriatolima.gov.co)

Carrera 3 entre calle 10 y 11, Edificio de la Gobernación del Tolima, 7 piso

Contacto: +57 (8) 261 1167 – 261 1169

Nit: 890.706.847-1



# CONTRALORÍA

DEPARTAMENTAL DEL TOLIMA

· La Contraloría del ciudadano ·

Los tiempos en que rota la cartera por venta de servicios de salud superan los 6 meses (188 días), contados desde el momento de la radicación de la factura al responsable de pago, situación que incide en forma directa la situación financiera del Hospital La Misericordia de San Antonio Tolima La gestión de cartera debe ser una política de primer orden, pues de la eficiencia con que se administre depende del aprovechamiento de los recursos de la entidad.

## CONCLUSIONES

- ✓ El Hospital La Misericordia de San Antonio Tolima presenta una gestión Financiera favorable en la vigencia 2024 mostrando signos de recuperación y estabilización de las finanzas del Hospital.
- ✓ Durante la vigencia 2024 los ingresos Venta de Servicios del Hospital Misericordia de San Antonio Tolima aumentaron.
- ✓ El Gasto de la vigencia 2024 se ejecutó en mayor proporción en el **Gasto de Administración y Operación** donde las actividades fueron: Los Gastos Generales, Sueldo y salarios y Gastos de personal diversos.
- ✓ Los tiempos en que rota la cartera por venta de servicios de salud superan los **6 meses (188 días)**, contados desde el momento de la radicación de la factura al responsable de pago, situación que incide en forma directa la situación financiera del Hospital La Misericordia de San Antonio Tolima La gestión de cartera debe ser una política de primer orden, pues de la eficiencia con que se administre depende del aprovechamiento de los recursos de la entidad.

[ventanillaunica@contraloriadeltolima.gov.co](mailto:ventanillaunica@contraloriadeltolima.gov.co) [www.contraloriatolima.gov.co](http://www.contraloriatolima.gov.co)

Carrera 3 entre calle 10 y 11, Edificio de la Gobernación del Tolima, 7 piso

Contacto: +57 (8) 261 1167 – 261 1169

Nit: 890.706.847-1

**INFORME FISCAL Y FINANCIERO  
HOSPITAL SERAFIN MONTAÑA CUELLAR DE SAN LUIS TOLIMA  
VIGENCIA 2024**

**1. INFORMACIÓN CONTABLE**

En la estructura del informe se ubican los estados contables básicos del Hospital Serafín Montaña Cuellar de San Luis Tolima, es decir, (Estado de Situación Financiera y Estado de rendimiento financiero).

La Información contable a evaluar fue tomada del reporte a la Contaduría General de la Nación (Consolidador de Hacienda e Información Pública CHIP) vigencias 2024 - 2023 de conformidad con los lineamientos del Nuevo Marco Normativo, según Resolución 533 de 2015 NICSP y Resolución 438 del 2024, con la finalidad de establecer la viabilidad fiscal y financiera de la entidad e identificar el Déficit fiscal, así mismo; se evalúan los indicadores financieros y la capacidad de endeudamiento con la que cuenta la entidad para financiar sus actividades y cumplir con sus obligaciones y compromisos.

**2. ESTADO DE SITUACIÓN FINANCIERA**

Cifra en miles

CONCEPTO	VIGENCIA 2024	VIGENCIA 2023	VARIACIÓN \$	VARIACIÓN %
<b>ACTIVOS</b>	<b>5.092</b>	<b>4.292</b>	<b>800</b>	<b>19%</b>
EFFECTIVO Y EQUIVALENTE AL EFFECTIVO	220	148	72	49%
CUENTAS POR COBRAR	1.223	881	342	39%
INVENTARIOS	234	219	15	7%
PROPIEDADES, PLANTA Y EQUIPO	3.165	2.995	170	6%
OTROS ACTIVOS	248	46	202	439%
<b>PASIVOS</b>	<b>553</b>	<b>167</b>	<b>386</b>	<b>231%</b>
CUENTAS POR PAGAR	298	134	164	122%
BENEFICIOS A LOS EMPLEADOS	247	25	222	888%
PROVISIONES	8	8	-	0%
<b>PATRIMONIO</b>	<b>4.538</b>	<b>4.125</b>	<b>413</b>	<b>10%</b>
PATRIMONIO DE LAS ENTIDADES DEL GOBIERNO	4.538	4.125	413	10%

Al cierre de la vigencia fiscal 2024, El Hospital Serafín Montaña Cuellar de San Luis Tolima presentó una variación absoluta en sus Activos de \$800 millones, es decir, un incremento del 19% en comparación con la vigencia 2023. Los Pasivos aumentaron \$386 millones, es decir, 231%, el Patrimonio incrementó \$413 millones, con 10% en relación a la vigencia 2023.



# CONTRALORÍA

DEPARTAMENTAL DEL TOLIMA

· La Contraloría del ciudadano ·

## 2.1 ACTIVO

Las cuentas de mayor incidencia fueron:

**Otros activos aumento en \$202 millones es decir un 439%**, seguido de **Efectivo y equivalente al efectivo** con \$72 millones, es decir, 49%, las cuentas por cobrar con \$342 millones, es decir un 39% con relación a la vigencia 2022.

## 2.2 PASIVO

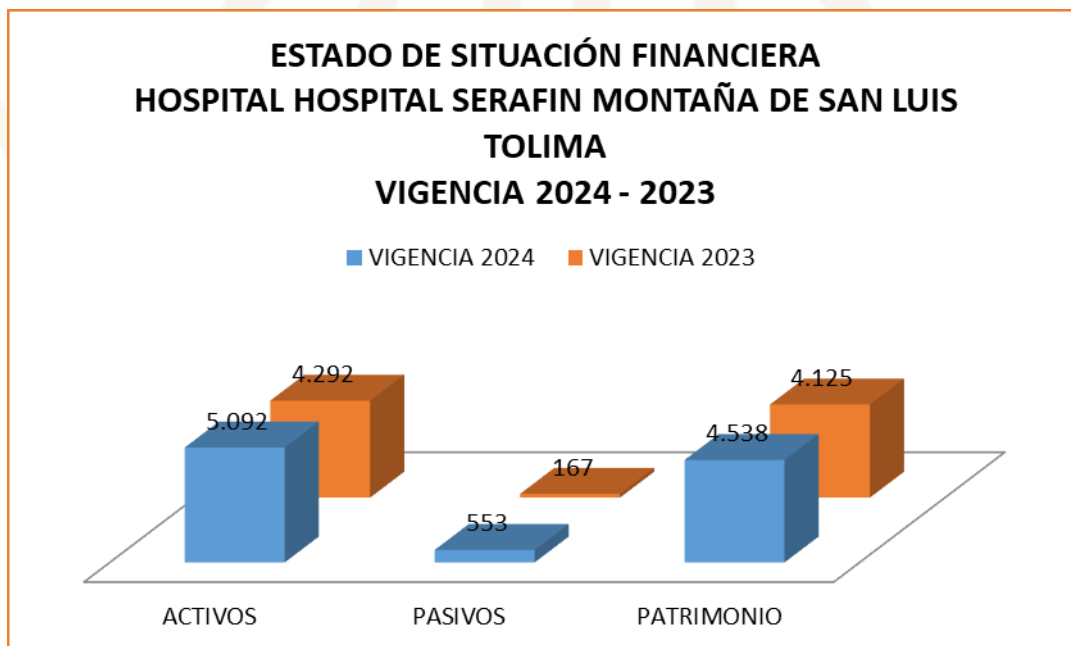
Los Pasivos totales de la entidad, cubren el 11% del Activo total

Las cuentas de mayor incidencia fueron:

**Aumentaron: Beneficio a los empleados** con \$222 millones, es decir, 888%. Las **Cuentas por pagar** con \$164 millones, con 122% con relación a la vigencia 2023.

## 2.3 PATRIMONIO

Las cuentas del Patrimonio presentaron un incremento de \$413 millones equivalentes al 10%,



[ventanillaunica@contraloriadeltolima.gov.co](mailto:ventanillaunica@contraloriadeltolima.gov.co) [www.contraloriadeltolima.gov.co](http://www.contraloriadeltolima.gov.co)

Carrera 3 entre calle 10 y 11, Edificio de la Gobernación del Tolima, 7 piso

Contacto: +57 (8) 261 1167 – 261 1169

Nit: 890.706.847-1

## ESTADO DE ACTIVIDAD FINANCIERA, ECONOMICA Y SOCIAL

HOSPITAL HOSPITAL SERAFIN MONTAÑA DE SAN LUIS TOLIMA				
COMPARATIVO 2024 - 2023				
(Cifras en miles de pesos)			VARIACIÓN	
CONCEPTO	2024	2023	\$	%
INGRESOS	4.635	3.931	704	18%
GASTOS	2.528	3.288	- 760	-23%
COSTOS	2.106	643	1.463	228%

Los ingresos y costos de la entidad aumentaron en \$704 y \$1.463 millones, es decir, el 18% y 228% respectivamente, los gastos disminuyeron en \$760 millones con un 23% con relación con la vigencia 2023.

### 2.4 INGRESOS

CONCEPTO	VIGENCIA 2024	VIGENCIA 2023	VARIACIÓN \$	VARIACIÓN %
INGRESOS	4.635	3.931	704	18%
VENTA DE SERVICIOS	3.519	2.514	1.005	40%
SERVICIOS DE SALUD	3.519	2.514	1.005	40%
TRANSFERENCIAS Y SUBVENCIONES	1.116	1.029	87	8%
SUBVENCIONES	1.116	1.029	87	8%
OTROS INGRESOS	-	387	(387)	-100%

Los Ingresos del Hospital Serafín Montaña Cuellar de San Luis Tolima aumentaron \$704 millones, es decir, 18% con relación a la vigencia 2023.

**La Venta de Servicios** aumentaron \$1.005 millones en la vigencia 2024, es decir, el 40%. La **Transferencia y Subvenciones** aumentaron con \$87 millones, con 8%.



# CONTRALORÍA

DEPARTAMENTAL DEL TOLIMA

· La Contraloría del ciudadano ·

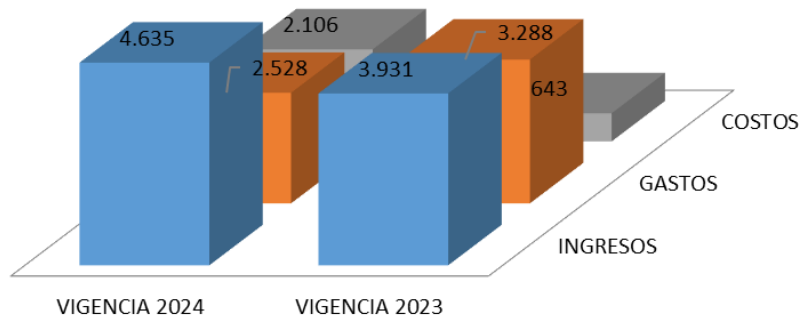
## GASTOS

CONCEPTO	VIGENCIA 2024	VIGENCIA 2023	VARIACIÓN \$	VARIACIÓN %
<b>GASTOS</b>	<b>2.528</b>	<b>3.288</b>	(760)	<b>-23%</b>
<b>DE ADMINSTRACION Y OPERACIÓN</b>	<b>2.010</b>	<b>2.124</b>	(114)	<b>-5%</b>
SUELDOS Y SALARIOS	335	639	(304)	<b>-48%</b>
CONTRIBUCIONES IMPUTADAS	15	5	10	<b>200%</b>
CONTRIBUCIONES EFECTIVAS	46	56	(10)	<b>-18%</b>
APORTES SOBRE LA NOMINA	8	8	-	<b>0%</b>
PRESTACIONES SOCIALES	277	153	124	<b>81%</b>
GENERALES	1.323	829	494	<b>60%</b>
GASTOS FINANCIEROS	-	1	(1)	<b>-100%</b>
<b>DETERIORO, DEPRECIACIONES, AMORTIZACIONES Y PROVISIONES</b>	<b>93</b>	<b>163</b>	(70)	<b>-43%</b>
DETERIORO CUENTAS POR COBRAR	93	163	(70)	<b>-43%</b>
<b>OTROS GASTOS</b>	<b>11</b>	<b>270</b>	(259)	<b>-96%</b>
<b>CIERRE DE INGRESOS, GASTOS Y COSTOS</b>	<b>413</b>	<b>1.163</b>	(750)	<b>-64%</b>
CIERRE DE INGRESOS, GASTOS Y COSTOS	413	1.163	(750)	<b>-64%</b>

Los Gastos presentaron una variación de \$760 millones, es decir, una disminución del 23% en relación con la vigencia 2023.

### ESTADO DE ACTIVIDAD FINANCIERA, ECONOMICA Y SOCIAL HOSPITAL SERAFIN MONTAÑA DE SAN LUIS TOLIMA VIGENCIA 2024 - 2023

■ INGRESOS ■ GASTOS ■ COSTOS



[ventanillaunica@contraloriadeltolima.gov.co](mailto:ventanillaunica@contraloriadeltolima.gov.co) [www.contraloriadeltolima.gov.co](http://www.contraloriadeltolima.gov.co)

Carrera 3 entre calle 10 y 11, Edificio de la Gobernación del Tolima, 7 piso

Contacto: +57 (8) 261 1167 – 261 1169

Nit: 890.706.847-1



# CONTRALORÍA

DEPARTAMENTAL DEL TOLIMA

· La Contraloría del ciudadano ·

### 3. EXCEDENTE O DEFICIT

El Hospital Serafín Montaña Cuellar de San Luis Tolima, obtuvo un excedente del ejercicio de **\$413** millones el para la vigencia 2024.

### 4. INDICADORES FINANCIEROS

#### 4.1 LIQUIDEZ Y SOLVENCIA

**5.1.1 Razón Corriente:** Muestra la capacidad que tiene la entidad para cubrir sus deudas en el corto plazo, ya que indica que por cada peso que debe, con cuantos se cuenta para respaldarlo.

#### 5.1.2

$$\frac{\text{Activo Corriente}}{\text{Pasivo Corriente}} = \frac{1.883}{553} = 3,4050 \text{ pesos}$$

El indicador muestra que por cada peso que el Hospital Serafín Montaña Cuellar de San Luis Tolima debe a corto plazo, cuenta con 3,4050 pesos en Activos corrientes para cubrirlos.

#### 5.1.3 Capital neto de Trabajo

El capital neto de trabajo es el resultado de restar del activo corriente los pasivos a corto plazo de la entidad. El capital de trabajo se considera como aquellos recursos que necesita la entidad para operar.

$$\text{Activo corriente } \$1.883 - \text{Pasivo Corriente } \$553 = \$1.330 \text{ millones}$$

El resultado indica que el ente territorial cuenta con suficientes recursos para operar

### 5.2 NIVEL DEL ENDEUDAMIENTO SOBRE ACTIVOS TOTALES

Este indicador presenta el porcentaje de participación de los acreedores dentro de los activos del ente territorial.

$$\frac{\text{Total, Pasivo } 553}{\text{Total, Activo } 5.092} \times 100 = 11\%$$

Total, Activo 5.092

El resultado indica que del total de activos que posee el Hospital Serafín Montaña Cuellar de San Luis Tolima, con 11% está siendo financiado por los acreedores

[ventanillaunica@contraloriadeltolima.gov.co](mailto:ventanillaunica@contraloriadeltolima.gov.co) [www.contraloriatolima.gov.co](http://www.contraloriatolima.gov.co)

Carrera 3 entre calle 10 y 11, Edificio de la Gobernación del Tolima, 7 piso

Contacto: +57 (8) 261 1167 – 261 1169

Nit: 890.706.847-1



# CONTRALORÍA

DEPARTAMENTAL DEL TOLIMA

· La Contraloría del ciudadano ·

## 5.3 RAZÓN DEL PATRIMONIO

Este indicador muestra hasta qué punto la entidad territorial tiene independencia financiera ante sus acreedores, se determina dividiendo el valor del patrimonio entre el activo total.

Patrimonio Total      4.538 = 89%

Activo Total            5.092

El porcentaje indica que el 89% de los activos, están siendo financiados con capital propio.

## 5.4 ROTACIÓN DE CARTERA

Índice de rotación de cartera = Ventas a Crédito / promedio de cuentas por cobrar = 1.143

Días de Rotación de cartera =  $360 / 3,078 = 117$  Días

Los tiempos en que rota la cartera por venta de servicios de salud superan los 4 meses (117 días), contados desde el momento de la radicación de la factura al responsable de pago, situación que incide en forma directa la situación financiera del Hospital Serafín Montaña Cuellar de San Luis Tolima la gestión de cartera debe ser una política de primer orden, pues de la eficiencia con que se administre depende del aprovechamiento de los recursos de la entidad.

[ventanillaunica@contraloriadeltolima.gov.co](mailto:ventanillaunica@contraloriadeltolima.gov.co) [www.contraloriatolima.gov.co](http://www.contraloriatolima.gov.co)

Carrera 3 entre calle 10 y 11, Edificio de la Gobernación del Tolima, 7 piso

Contacto: +57 (8) 261 1167 – 261 1169

Nit: 890.706.847-1

## CONCLUSIONES

- ✓ El Hospital Serafín Montaña Cuellar de San Luis Tolima presenta una gestión Financiera favorable en la vigencia 2024 mostrando signos de recuperación y estabilización de las finanzas del Hospital, ya que logró entre otros incrementar los recursos (Venta de Servicios)
- ✓ Durante la vigencia 2024 los ingresos Venta de Servicios del Hospital Serafín Montaña Cuellar de San Luis Tolima aumentaron.
- ✓ El Gasto de la vigencia 2024 disminuyeron en un 23% frente a la vigencia 2024.
- ✓ Los tiempos en que rota la cartera por venta de servicios de salud superan los **4 meses (117 días)**, contados desde el momento de la radicación de la factura al responsable de pago, situación que incide en forma directa la situación financiera del Hospital Serafín Montaña Cuellar de San Luis Tolima la gestión de cartera debe ser una política de primer orden, pues de la eficiencia con que se administre depende del aprovechamiento de los recursos de la entidad.

**INFORME FISCAL Y FINANCIERO  
HOSPITAL VITO FSAEL GUTIÉRREZ PEDRAZA - VALLE DE SAN JUAN TOLIMA  
VIGENCIA 2024**

**1. INFORMACIÓN CONTABLE**

En la estructura del informe se ubican los estados contables básicos del Hospital Vito Fsael Gutiérrez Pedraza - Valle De San Juan Tolima, es decir, (Estado de Situación Financiera y Estado de rendimiento financiero).

La Información contable a evaluar fue tomada del reporte a la Contaduría General de la Nación (Consolidador de Hacienda e Información Pública CHIP) vigencias 2024 - 2023 de conformidad con los lineamientos del Nuevo Marco Normativo, según Resolución 533 de 2015 NICSP y Resolución 438 del 2024, con la finalidad de establecer la viabilidad fiscal y financiera de la entidad e identificar el Déficit fiscal, así mismo; se evalúan los indicadores financieros y la capacidad de endeudamiento con la que cuenta la entidad para financiar sus actividades y cumplir con sus obligaciones y compromisos.

**2. ESTADO DE SITUACIÓN FINANCIERA**

Cifra en miles

CONCEPTO	VIGENCIA 2024	VIGENCIA 2023	VARIACIÓN \$	VARIACIÓN %
<b>ACTIVOS</b>	<b>4.234</b>	<b>2.874</b>	<b>1.360</b>	<b>47%</b>
EFFECTIVO Y EQUIVALENTE AL EFFECTIVO	1.435	391	1.044	267%
INVERSIONES E INSTRUMENTOS DERIVADOS	8	8	-	0%
CUENTAS POR COBRAR	1.000	1.195	(195)	-16%
INVENTARIOS	252	228	24	11%
PROPIEDADES, PLANTA Y EQUIPO	1.411	1.024	387	38%
OTROS ACTIVOS	125	25	100	400%
<b>PASIVOS</b>	<b>437</b>	<b>262</b>	<b>175</b>	<b>67%</b>
CUENTAS POR PAGAR	424	240	184	77%
BENEFICIOS A LOS EMPLEADOS	4	3	1	33%
OTROS PASIVOS		-	-	0%
PROVISIONES	7	18	(11)	-61%
<b>PATRIMONIO</b>	<b>3.796</b>	<b>2.611</b>	<b>1.185</b>	<b>45%</b>
<b>PATRIMONIO DE LAS ENTIDADES DEL GOBIERNO</b>	<b>3.796</b>	<b>2.611</b>	<b>1.185</b>	<b>45%</b>

Al cierre de la vigencia fiscal 2024, El Hospital Vito Fsael Gutiérrez Pedraza - Valle De San Juan Tolima presentó una variación absoluta en sus Activos de \$1.360 millones, es decir, un incremento del 47% en comparación con la vigencia 2023. Los Pasivos aumentaron \$175



# CONTRALORÍA

DEPARTAMENTAL DEL TOLIMA

· La Contraloría del ciudadano ·

millones, es decir un 67%, el Patrimonio incrementó \$1.185 millones, con 45% en relación a la vigencia 2023.

## 2.1 ACTIVO

Las cuentas de mayor incidencia fueron:

**Otros activos** aumento en \$100 millones es decir un 400%, seguido de **Efectivo y equivalente al efectivo** con \$1.044 millones, es decir, 267%, las **cuentas por cobrar** disminuyeron en \$195 millones, es decir un 16% con relación a la vigencia 2023.

## 2.2 PASIVO

Los Pasivos totales de la entidad, cubren el 10% del Activo total

Las cuentas de mayor incidencia fueron:

**Aumentaron:** Las **Cuentas por pagar** con \$184 millones, lo que represente un 77%, **Beneficio a los empleados** con \$1millones, es decir, 33%. El rubro de provisiones disminuyo en \$11 millones, es decir un 61% con relación a la vigencia 2023.

## 2.3 PATRIMONIO

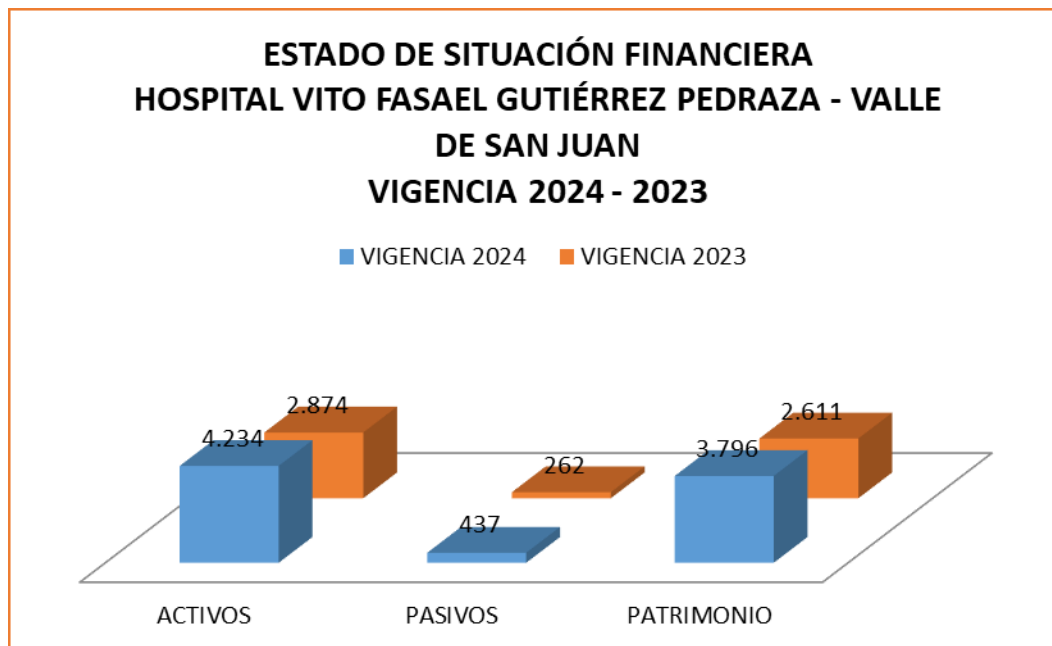
Las cuentas del Patrimonio presentaron un incremento de \$1.185 millones equivalentes al 45%,

[ventanillaunica@contraloriadeltolima.gov.co](mailto:ventanillaunica@contraloriadeltolima.gov.co) [www.contraloriatolima.gov.co](http://www.contraloriatolima.gov.co)

Carrera 3 entre calle 10 y 11, Edificio de la Gobernación del Tolima, 7 piso

Contacto: +57 (8) 261 1167 – 261 1169

Nit: 890.706.847-1



### ESTADO DE ACTIVIDAD FINANCIERA, ECONOMICA Y SOCIAL

HOSPITAL VITO FASAEI GUTIÉRREZ PEDRAZA - VALLE DE SAN JUAN				
COMPARATIVO 2024- 2023				
(Cifras en miles de pesos)			VARIACIÓN	
CONCEPTO	2024	2023	\$	%
INGRESOS	4.979	2.863	2.116	74%
GASTOS	3.715	1.658	2.057	124%
COSTOS	1.263	1.205	58	5%

Los ingresos, gastos y costos de la entidad aumentaron en \$2.116 millones, \$2.057 millones y \$58 millones, lo que equivale a 74%, 124% y 4% en relación con la vigencia 2023.

#### 2.4 INGRESOS

CONCEPTO	VIGENCIA 2024	VIGENCIA 2023	VARIACIÓN \$	VARIACIÓN %
<b>INGRESOS</b>	<b>4.979</b>	<b>2.863</b>	<b>2.116</b>	<b>74%</b>
<b>VENTA DE SERVICIOS</b>	<b>2.507</b>	<b>2.375</b>	<b>132</b>	<b>6%</b>
SERVICIOS DE SALUD	2.863	2.421	442	18%
DEVOLUCIONES, REBAJAS Y DESCUENTOS EN VENTA DE SERVICIOS (DB)	(356)	(45)	(311)	691%
<b>TRANSFERENCIAS Y SUBVENCIONES</b>	<b>2.460</b>	<b>484</b>	<b>1.976</b>	<b>408%</b>
SUBVENCIONES	2.460	484	1.976	408%
<b>OTROS INGRESOS</b>	<b>11</b>	<b>3</b>	<b>8</b>	<b>267%</b>
<b>FINANCIEROS</b>	<b>3</b>	<b>-</b>	<b>3</b>	<b>100%</b>

Los Ingresos del Hospital Vito Fasaél Gutiérrez Pedraza - Valle De San Juan Tolima aumentaron \$2.116 millones, es decir, 74% con relación a la vigencia 2023.

**La Venta de Servicios** aumentaron \$132 millones en la vigencia 2024, es decir, el 6%. **La Transferencia y Subvenciones** aumentaron con \$1.976 millones, con 408%.

## GASTOS

CONCEPTO	VIGENCIA 2024	VIGENCIA 2023	VARIACIÓN \$	VARIACIÓN %
<b>GASTOS</b>	<b>3.715</b>	<b>1.658</b>	<b>2.057</b>	<b>124%</b>
<b>DE ADMINISTRACIÓN Y OPERACIÓN</b>	<b>2.052</b>	<b>810</b>	<b>1.242</b>	<b>153%</b>
SUELDOS Y SALARIOS	210	217	(7)	-3%
CONTRIBUCIONES EFECTIVAS	42	37	5	14%
APORTES SOBRE LA NOMINA	8	7	1	14%
PRESTACIONES SOCIALES	59	7	52	743%
GASTOS DE PERSONAL DIVERSOS	15	14	1	0%
GENERALES	1.709	525	1.184	226%
IMPUESTOS, CONTRIBUCIONES Y TASAS	5	-	5	100%
<b>DETERIORO, DEPRECIACIONES, AMORTIZACIONES Y PROVISIONES</b>	<b>116</b>	<b>322</b>	<b>(206)</b>	<b>-64%</b>
DETERIORO DE CUENTAS POR COBRAR	116		116	100%
<b>OTROS GASTOS</b>	<b>26</b>	<b>51</b>	<b>(25)</b>	<b>-49%</b>
GASTOS DIVERSOS	12	-	12	100%
<b>CIERRE DE INGRESOS, GASTOS Y COSTOS</b>	<b>1.520</b>	<b>473</b>	<b>1.047</b>	<b>221%</b>
CIERRE DE INGRESOS, GASTOS Y COSTOS	1.520	473	1.047	221%

Los Gastos presentaron una variación de \$2.057 millones, es decir, un aumento del 124% en relación con la vigencia 2023.

El rubro de Gastos de Administración incremento en \$1.242 millones lo que representa un 153%, el rubro de cierre de ingresos, gastos y costos aumento en \$1.047 millones, es decir

[ventanillaunica@contraloriadeltolima.gov.co](mailto:ventanillaunica@contraloriadeltolima.gov.co) [www.contraloriadeltolima.gov.co](http://www.contraloriadeltolima.gov.co)

Carrera 3 entre calle 10 y 11, Edificio de la Gobernación del Tolima, 7 piso

Contacto: +57 (8) 261 1167 – 261 1169

Nit: 890.706.847-1



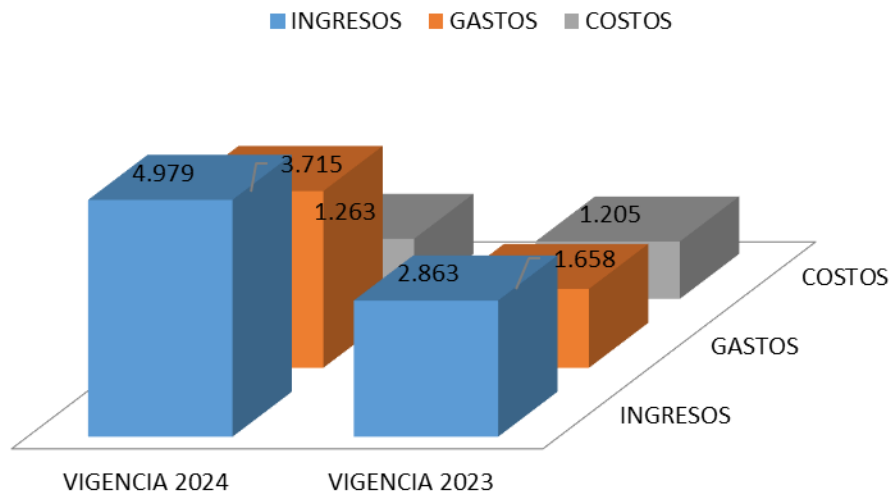
# CONTRALORÍA

DEPARTAMENTAL DEL TOLIMA

· La Contraloría del ciudadano ·

en un 221%, el rubro de Deterioro, Depreciaciones, amortizaciones y provisiones disminuyó en 64% y las comisiones en un 49% en relación a la vigencia 2023.

## ESTADO DE ACTIVIDAD FINANCIERA, ECONOMICA Y SOCIAL HOSPITAL VITO FASAEI GUTIÉRREZ PEDRAZA - VALLE DE SAN JUAN VIGENCIA 2024 - 2023



### 3. EXCEDENTE O DEFICIT

El Hospital Vito Fasael Gutiérrez Pedraza - Valle De San Juan Tolima, obtuvo un excedente del ejercicio de **\$1.520** millones para la vigencia 2024.

### 4. INDICADORES FINANCIEROS

#### 4.1 LIQUIDEZ Y SOLVENCIA

**5.1.1 Razón Corriente:** Muestra la capacidad que tiene la entidad para cubrir sus deudas en el corto plazo, ya que indica que por cada peso que debe, con cuántos se cuenta para respaldarlo.

#### 5.1.2

$$\frac{\text{Activo Corriente}}{\text{Pasivo Corriente}} = \frac{2.796}{429} = 6,5174 \text{ pesos}$$

[ventanillaunica@contraloriadeltolima.gov.co](mailto:ventanillaunica@contraloriadeltolima.gov.co) [www.contraloriatolima.gov.co](http://www.contraloriatolima.gov.co)

Carrera 3 entre calle 10 y 11, Edificio de la Gobernación del Tolima, 7 piso

Contacto: +57 (8) 261 1167 – 261 1169

Nit: 890.706.847-1



# CONTRALORÍA

DEPARTAMENTAL DEL TOLIMA

· La Contraloría del ciudadano ·

El indicador muestra que por cada peso que el Vito Fasaél Gutiérrez Pedraza - Valle De San Juan Tolima debe a corto plazo, cuenta con 6,5174 pesos en Activos corrientes para cubrirlos.

## 5.1.3 Capital neto de Trabajo

El capital neto de trabajo es el resultado de restar del activo corriente los pasivos a corto plazo de la entidad. El capital de trabajo se considera como aquellos recursos que necesita la entidad para operar.

Activo corriente \$2,796      -Pasivo Corriente \$429      = \$2.367 millones

El resultado indica que el ente territorial cuenta con suficientes recursos para operar

## 5.2 NIVEL DEL ENDEUDAMIENTO SOBRE ACTIVOS TOTALES

Este indicador presenta el porcentaje de participación de los acreedores dentro de los activos del ente territorial.

$\frac{\text{Total, Pasivo } 437}{\text{Total, Activo } 4.234} \times 100 = 10\%$

Total, Activo 4.234

El resultado indica que del total de activos que posee el Vito Fasaél Gutiérrez Pedraza - Valle De San Juan Tolima, con 10% está siendo financiado por los acreedores

## 5.3 RAZÓN DEL PATRIMONIO

Este indicador muestra hasta qué punto la entidad territorial tiene independencia financiera ante sus acreedores, se determina dividiendo el valor del patrimonio entre el activo total.

$\frac{\text{Patrimonio Total } 3.796}{\text{Activo Total } 4.234} = 90\%$

Activo Total 4.234

El porcentaje indica que el 89% de los activos, están siendo financiados con capital propio.

## 5.4 ROTACIÓN DE CARTERA

Índice de rotación de cartera = Ventas a Crédito / promedio de cuentas por cobrar = 1.189

[ventanillaunica@contraloriadeltolima.gov.co](mailto:ventanillaunica@contraloriadeltolima.gov.co) [www.contraloriatolima.gov.co](http://www.contraloriatolima.gov.co)

Carrera 3 entre calle 10 y 11, Edificio de la Gobernación del Tolima, 7 piso

Contacto: +57 (8) 261 1167 – 261 1169

Nit: 890.706.847-1



# CONTRALORÍA

DEPARTAMENTAL DEL TOLIMA

· La Contraloría del ciudadano ·

Días de Rotación de cartera =  $360/2,407 = 149$  Días

Los tiempos en que rota la cartera por venta de servicios de salud superan los 5 meses (149 días), contados desde el momento de la radicación de la factura al responsable de pago, situación que incide en forma directa la situación financiera del Hospital Vito Fasael Gutiérrez Pedraza - Valle De San Juan Tolima la gestión de cartera debe ser una política de primer orden, pues de la eficiencia con que se administre depende del aprovechamiento de los recursos de la entidad.

## CONCLUSIONES

- ✓ El Hospital Vito Fasael Gutiérrez Pedraza - Valle De San Juan Tolima presenta una gestión Financiera favorable en la vigencia 2024 mostrando signos de recuperación y estabilización de las finanzas del Hospital, ya que logró entre otros incrementar los recursos (Venta de Servicios)
- ✓ Durante la vigencia 2024 los ingresos Venta de Servicios del Hospital Vito Fasael Gutiérrez Pedraza - Valle De San Juan Tolima aumentaron.
- ✓ El Gasto de la vigencia 2024 se ejecutó en mayor proporción en el **Gasto de Administración y Operación** donde las actividades fueron: Los Gastos Generales, Sueldo y salarios y Gastos de personal diversos.
- ✓ Los tiempos en que rota la cartera por venta de servicios de salud superan los **4 meses (117 días)**, contados desde el momento de la radicación de la factura al responsable de pago, situación que incide en forma directa la situación financiera del Hospital Vito Fasael Gutiérrez Pedraza - Valle De San Juan Tolima la gestión de cartera debe ser una política de primer orden, pues de la eficiencia con que se administre depende del aprovechamiento de los recursos de la entidad.

[ventanillaunica@contraloriadeltolima.gov.co](mailto:ventanillaunica@contraloriadeltolima.gov.co) [www.contraloriatolima.gov.co](http://www.contraloriatolima.gov.co)

Carrera 3 entre calle 10 y 11, Edificio de la Gobernación del Tolima, 7 piso

Contacto: +57 (8) 261 1167 – 261 1169

Nit: 890.706.847-1

**INFORME FISCAL Y FINANCIERO  
HOSPITAL SANTA BARBARA DE VENADILLO TOLIMA  
VIGENCIA 2024**

**1. INFORMACIÓN CONTABLE**

En la estructura del informe se ubican los estados contables básicos del Hospital Santa Barbara de Venadillo Tolima, es decir, (Estado de Situación Financiera y Estado de rendimiento financiero).

La Información contable a evaluar fue tomada del reporte a la Contaduría General de la Nación (Consolidador de Hacienda e Información Pública CHIP) vigencias 2024 - 2023 de conformidad con los lineamientos del Nuevo Marco Normativo, según Resolución 533 de 2015 NICSP y Resolución 438 del 2024, con la finalidad de establecer la viabilidad fiscal y financiera de la entidad e identificar el Déficit fiscal, así mismo; se evalúan los indicadores financieros y la capacidad de endeudamiento con la que cuenta la entidad para financiar sus actividades y cumplir con sus obligaciones y compromisos.

**2. ESTADO DE SITUACIÓN FINANCIERA**

Cifra en miles

CONCEPTO	VIGENCIA 2024	VIGENCIA 2023	VARIACIÓN \$	VARIACIÓN %
<b>ACTIVOS</b>	<b>7.409</b>	<b>6.417</b>	<b>992</b>	<b>15%</b>
EFFECTIVO Y EQUIVALENTE AL EFFECTIVO	171	76	95	125%
CUENTAS POR COBRAR	2.515	1.687	828	49%
INVENTARIOS	178	173	5	3%
PROPIEDADES, PLANTA Y EQUIPO	4.304	4.322	(18)	0%
OTROS ACTIVOS	239	154	85	55%
<b>PASIVOS</b>	<b>2.556</b>	<b>1.977</b>	<b>579</b>	<b>29%</b>
CUENTAS POR PAGAR	1.643	1.083	560	52%
BENEFICIOS A LOS EMPLEADOS	867	893	(26)	-3%
<b>PATRIMONIO</b>	<b>4.853</b>	<b>4.440</b>	<b>413</b>	<b>9%</b>
PATRIMONIO DE LAS ENTIDADES DEL GOBIERNO	4.853	4.440	413	9%

Al cierre de la vigencia fiscal 2024, El Hospital Santa Barbara de Venadillo Tolima presentó una variación absoluta en sus Activos de \$992 millones, es decir, un incremento del 15% en comparación con la vigencia 2023. Los Pasivos aumentaron \$579 millones, es decir, 29%, el Patrimonio aumento \$413 millones, con 9% en relación a la vigencia 2023.



# CONTRALORÍA

DEPARTAMENTAL DEL TOLIMA

· La Contraloría del ciudadano ·

## 2.1 ACTIVO

Las cuentas de mayor incidencia fueron:

**Efectivo y equivalente al efectivo** incrementó en \$95 millones, es decir, 125% seguido de **Otros Activos** con \$85 millones, es decir, 55%, las cuentas por cobrar incrementaron en \$828 millones, es decir en 49% Esto se debe a la dificultad que se tiene por el sistema de auditoria establecidas por las diferentes EPS, lo cual dificulta la radicación de las diferentes facturas, lo anterior en relación a la vigencia 2023.

## 2.2 PASIVO

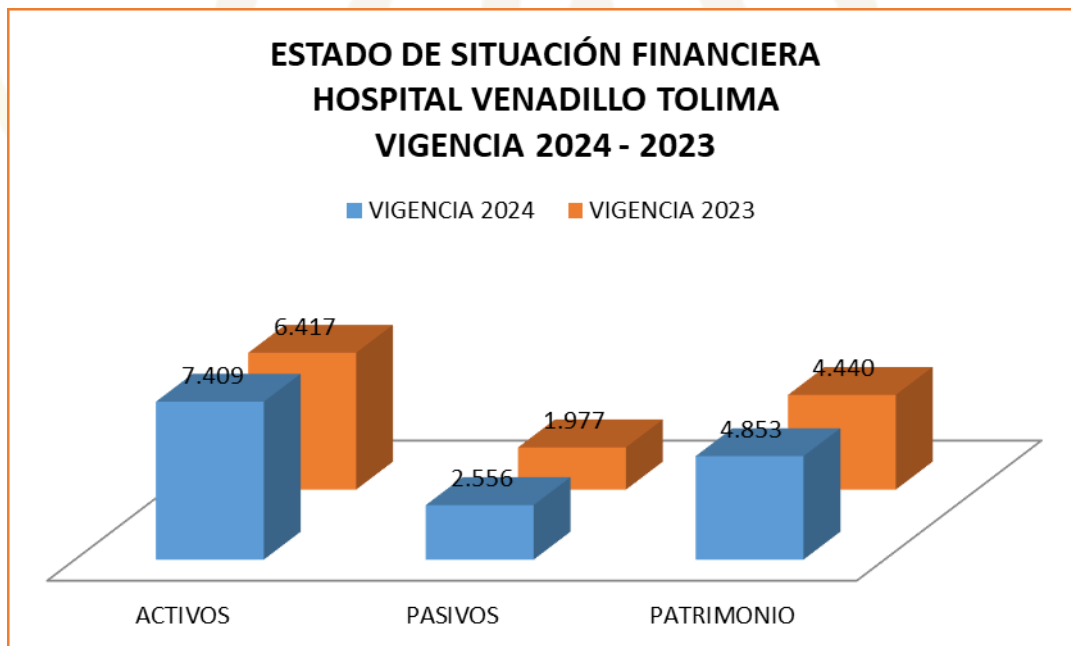
Los Pasivos totales de la entidad, cubren el 34% del Activo total

Las cuentas de mayor incidencia fueron:

**Aumentaron: cuentas por pagar** con \$560 millones, es decir en un 52% el rubro de beneficio **a los empleados** disminuyo en \$26 millones es decir en el 3% en relación a la vigencia 2023.

## 2.3 PATRIMONIO

Las cuentas del Patrimonio presentaron un aumento de \$413 millones equivalentes al 9% frente a la vigencia 2023.



[ventanillaunica@contraloriadeltolima.gov.co](mailto:ventanillaunica@contraloriadeltolima.gov.co) [www.contraloriatolima.gov.co](http://www.contraloriatolima.gov.co)

Carrera 3 entre calle 10 y 11, Edificio de la Gobernación del Tolima, 7 piso

Contacto: +57 (8) 261 1167 – 261 1169

Nit: 890.706.847-1

## ESTADO DE ACTIVIDAD FINANCIERA, ECONOMICA Y SOCIAL

HOSPITAL SANTA BARBARA DE VENADILLO TOLIMA				
COMPARATIVO 2024 - 2023				
(Cifras en miles de pesos)			VARIACIÓN	
CONCEPTO	2024	2023	\$	%
INGRESOS	5.877	4.039	1.838	46%
GASTOS	2.697	1.863	834	45%
COSTOS	3.179	2.176	1.003	46%

Los ingresos, Gastos y costos de la entidad aumentaron en \$1.838 millones, \$834 millones y \$1.003 millones, es decir, el 46%, 45% y 46% con relación con la vigencia 2023.

### 2.4 INGRESOS

CONCEPTO	VIGENCIA 2024	VIGENCIA 2023	VARIACIÓN \$	VARIACIÓN %
INGRESOS	5.877	4.039	1.838	46%
VENTA DE SERVICIOS	4.708	3.673	1.035	28%
SERVICIOS DE SALUD	4.714	3.674	1.040	28%
DEVOLUCIONES	(5)	(1)	(4)	400%
TRANSFERENCIAS Y SUBVENCIONES	980	277	703	254%
SUBVENCIONES	980	277	703	254%
OTROS INGRESOS	188	89	99	111%
DIVERSOS	187	89	98	110%

Los Ingresos del Hospital Santa Barbara de Venadillo Tolima aumentaron \$1.838 millones, es decir, 46% con relación a la vigencia 2023.

**La Venta de Servicios** aumentaron \$1.035 millones en la vigencia 2024, es decir, el 28%. La **Transferencia y Subvenciones** aumentaron con \$703 millones, con 254% y **otros ingresos** aumento \$99 millones correspondientes al 111%.

## GASTOS

CONCEPTO	VIGENCIA 2024	VIGENCIA 2023	VARIACIÓN \$	VARIACIÓN %
<b>GASTOS</b>	<b>2.697</b>	<b>1.863</b>	834	<b>45%</b>
<b>DE ADMINSTRACION Y OPERACIÓN</b>	<b>1.958</b>	<b>1.625</b>	333	<b>20%</b>
SUELDOS Y SALARIOS	393	364	29	<b>8%</b>
CONTRIBUCIONES IMPUTADAS	14	6	8	<b>133%</b>
CONTRIBUCIONES EFECTIVAS	108	96	12	<b>13%</b>
APORTES SOBRE LA NOMINA	15	15	-	<b>0%</b>
PRESTACIONES SOCIALES	204	149	55	<b>37%</b>
PERSONAL DIVERSOS	4	2	2	<b>100%</b>
GENERALES	1.208	978	230	<b>24%</b>
GASTOS FINANCIEROS	-	11	(11)	<b>-100%</b>
<b>DETERIORO, DEPRECIACIONES, AMORTIZACIONES Y PROVISIONES</b>	<b>256</b>	<b>317</b>	(61)	<b>-19%</b>
DETERIORO CUENTAS POR COBRAR	82	114	(32)	<b>-28%</b>
DETERIORO PPYE	12	200	(188)	<b>-94%</b>
LITIGIOS Y DEMANDAS	10	-	10	<b>100%</b>
<b>OTROS GASTOS</b>	<b>37</b>	<b>154</b>	(117)	<b>-76%</b>
FINANCIEROS	7	5	2	<b>40%</b>
DIVERSOS	24	140	(116)	<b>-83%</b>
DEVOLUCIONES	4	9	(5)	<b>-56%</b>
<b>CIERRE DE INGRESOS, GASTOS Y COSTOS</b>	<b>445</b>	<b>(234)</b>	679	<b>-290%</b>
CIERRE DE INGRESOS, GASTOS Y COSTOS	445	(234)	679	<b>-290%</b>

Los Gastos presentaron una variación de \$834 millones, es decir, un aumento del 45% en relación con la vigencia 2023.

El rubro de Los **Gastos de Administración y operación**, presentó un aumento de \$333 millones, es decir, 20% con relación con la vigencia 2023, el rubro de deterioro, Depreciaciones Amortizaciones y Provisiones disminuyo en un 19%

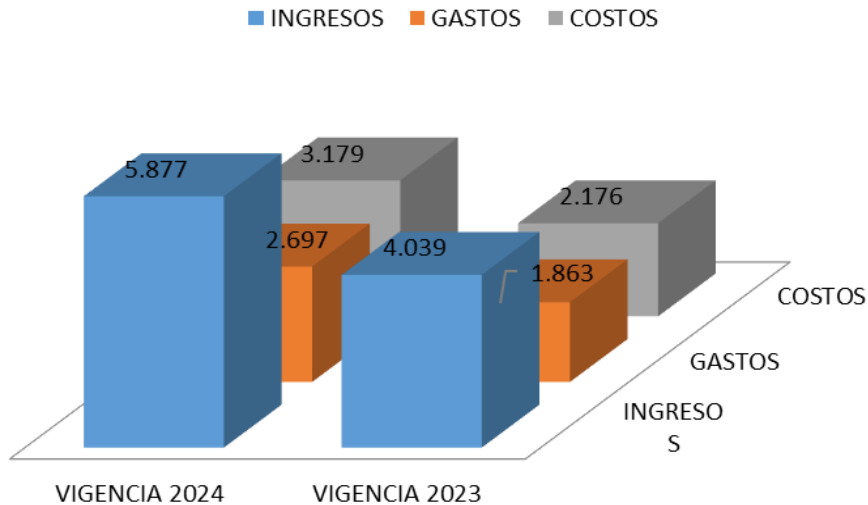


# CONTRALORÍA

DEPARTAMENTAL DEL TOLIMA

· La Contraloría del ciudadano ·

## ESTADO DE ACTIVIDAD FINANCIERA, ECONOMICA Y SOCIAL HOSPITAL SANTA BARBARA DE VENADILLO TOLIMA VIGENCIA 2024 - 2023



### 3. EXCEDENTE O DEFICIT

El Hospital Santa Barbara de Venadillo Tolima, obtuvo un excedente del ejercicio de **\$445** millones el para la vigencia 2024 .

### 4. INDICADORES FINANCIEROS

#### 4.1 LIQUIDEZ Y SOLVENCIA

**5.1.1 Razón Corriente:** Muestra la capacidad que tiene la entidad para cubrir sus deudas en el corto plazo, ya que indica que por cada peso que debe, con cuantos se cuenta para respaldarlo.

#### 5.1.2

$$\frac{\text{Activo Corriente}}{\text{Pasivo Corriente}} = \frac{2.865}{2.556} = 1.1208 \text{ pesos}$$

El indicador muestra que por cada peso que el Hospital Santa Barbara de Venadillo Tolima debe a corto plazo, cuenta con 1.1208 pesos en Activos corrientes para cubrirlos.

[ventanillaunica@contraloriadeltolima.gov.co](mailto:ventanillaunica@contraloriadeltolima.gov.co) [www.contraloriatolima.gov.co](http://www.contraloriatolima.gov.co)

Carrera 3 entre calle 10 y 11, Edificio de la Gobernación del Tolima, 7 piso

Contacto: +57 (8) 261 1167 – 261 1169

Nit: 890.706.847-1



# CONTRALORÍA

DEPARTAMENTAL DEL TOLIMA

· La Contraloría del ciudadano ·

## 5.1.3 Capital neto de Trabajo

El capital neto de trabajo es el resultado de restar del activo corriente los pasivos a corto plazo de la entidad. El capital de trabajo se considera como aquellos recursos que necesita la entidad para operar.

Activo corriente \$2.865      -Pasivo Corriente \$2.556      = \$309 millones

El resultado indica que el ente territorial cuenta con suficientes recursos para operar

## 5.2 NIVEL DEL ENDEUDAMIENTO SOBRE ACTIVOS TOTALES

Este indicador presenta el porcentaje de participación de los acreedores dentro de los activos del ente territorial.

$\frac{\text{Total, Pasivo } 2.556}{\text{Total, Activo } 7.409} \times 100 = 34\%$

Total, Activo 7.409

El resultado indica que del total de activos que posee el Hospital Santa Barbara de Venadillo Tolima, con 34% está siendo financiado por los acreedores

## 5.3 RAZÓN DEL PATRIMONIO

Este indicador muestra hasta qué punto la entidad territorial tiene independencia financiera ante sus acreedores, se determina dividiendo el valor del patrimonio entre el activo total.

$\frac{\text{Patrimonio Total } 4.853}{\text{Activo Total } 7.409} = 66\%$

Activo Total 7.409

El porcentaje indica que el 66% de los activos, están siendo financiados con capital propio.

## 5.4 ROTACIÓN DE CARTERA

Índice de rotación de cartera =  $\frac{\text{Ventas a Crédito}}{\text{promedio de cuentas por cobrar}} = 2.398$

Días de Rotación de cartera =  $\frac{360}{2.398} = 150.125$  Días

Los tiempos en que rota la cartera por venta de servicios de salud superan los 6 meses (183 días), contados desde el momento de la radicación de la factura al responsable de pago, situación que incide en forma directa la situación financiera del Hospital Santa Barbara de

[ventanillaunica@contraloriadeltolima.gov.co](mailto:ventanillaunica@contraloriadeltolima.gov.co) [www.contraloriatolima.gov.co](http://www.contraloriatolima.gov.co)

Carrera 3 entre calle 10 y 11, Edificio de la Gobernación del Tolima, 7 piso

Contacto: +57 (8) 261 1167 – 261 1169

Nit: 890.706.847-1



# CONTRALORÍA

DEPARTAMENTAL DEL TOLIMA

· La Contraloría del ciudadano ·

Venadillo Tolima La gestión de cartera debe ser una política de primer orden, pues de la eficiencia con que se administre depende del aprovechamiento de los recursos de la entidad.

## CONCLUSIONES

- ✓ El Hospital Santa Barbara de Venadillo Tolima presenta una gestión Financiera favorable en la vigencia 2024 mostrando signos de recuperación y estabilización de las finanzas del Hospital
- ✓ Durante la vigencia 2024 los ingresos Venta de Servicios del Hospital Santa Barbara de Venadillo Tolima aumentaron.
- ✓ El Gasto de la vigencia 2024 se invirtió en mayor proporción en el **Gasto de Administración y Operación** donde las actividades fueron: Los Gastos Generales, Sueldo y salarios y Gastos de personal diversos.
- ✓ Los tiempos en que rota la cartera por venta de servicios de salud superan los **6 meses (183 días)**, contados desde el momento de la radicación de la factura al responsable de pago, situación que incide en forma directa la situación financiera del Hospital Santa Barbara de Venadillo Tolima La gestión de cartera debe ser una política de primer orden, pues de la eficiencia con que se administre depende del aprovechamiento de los recursos de la entidad.

[ventanillaunica@contraloriadeltolima.gov.co](mailto:ventanillaunica@contraloriadeltolima.gov.co) [www.contraloriatolima.gov.co](http://www.contraloriatolima.gov.co)

Carrera 3 entre calle 10 y 11, Edificio de la Gobernación del Tolima, 7 piso

Contacto: +57 (8) 261 1167 – 261 1169

Nit: 890.706.847-1

# **INFORME PRESUPUESTAL Y FINANCIERO EMPRESAS DE SERVICIOS PUBLICOS ESP**

524

[ventanillaunica@contraloriadeltolima.gov.co](mailto:ventanillaunica@contraloriadeltolima.gov.co) [www.contraloriatolima.gov.co](http://www.contraloriatolima.gov.co)  
Carrera 3 entre calle 10 y 11, Edificio de la Gobernación del Tolima, 7 piso  
Contacto: +57 (8) 261 1167 – 261 1169  
Nit: 890.706.847-1

**INFORME FISCAL Y FINANCIERO**  
**CORFRESNO TOLIMA**  
**VIGENCIA 2024**

**1. INFORMACIÓN CONTABLE**

En la estructura del informe se ubican los estados contables básicos de Corfresno, es decir, (Estado de Situación Financiera y Estado de rendimiento financiero).

La Información contable a evaluar fue tomada del reporte a la Contaduría General de la Nación (Consolidador de Hacienda e Información Pública CHIP) vigencias 2024 - 2023 de conformidad con los lineamientos del Nuevo Marco Normativo, según Resolución 533 de 2015 NICSP, con la finalidad de establecer la viabilidad fiscal y financiera de la entidad e identificar el Déficit fiscal, así mismo; se evalúan los indicadores financieros y la capacidad de endeudamiento con la que cuenta la entidad para financiar sus actividades y cumplir con sus obligaciones y compromisos.

**2. ESTADO DE SITUACIÓN FINANCIERA**

Cifra en miles

CONCEPTO	VIGENCIA 2024	VIGENCIA 2023	VARIACIÓN \$	VARIACIÓN %
<b>ACTIVOS</b>	<b>3.369</b>	<b>1.962</b>	<b>1.407</b>	<b>72%</b>
EFFECTIVO Y EQUIVALENTE AL EFFECTIVO	138	91	47	52%
INVERSIONES	2	2	-	0%
CUENTAS POR COBRAR	1.923	505	1.418	281%
INVENTARIOS	18	18	-	0%
PROPIEDADES, PLANTA Y EQUIPO	1.276	1.290	(14)	-1%
OTROS ACTIVOS	10	55	(45)	-82%
<b>PASIVOS</b>	<b>2.380</b>	<b>949</b>	<b>1.431</b>	<b>151%</b>
CUENTAS POR PAGAR	2.033	571	1.462	256%
BENEFICIOS A LOS EMPLEADOS	132	95	37	39%
PROVISIONES	215	282	(67)	-24%
PATRIMONIO	989	1.013	(24)	-2%
PATRIMONIO DE LAS ENTIDADES DEL GOBIERNO	989	1.013	(24)	-2%

Al cierre de la vigencia fiscal 2024, Corfresno presentó una variación absoluta en sus activos de \$1.407 millones, es decir, un aumento del 72% en comparación con la vigencia 2023. Los Pasivos aumentaron en \$1.431 millones, es decir en 151%, el Patrimonio disminuyó \$24 millones, con 2% con relación a la vigencia 2023.

[ventanillaunica@contraloriadeltolima.gov.co](mailto:ventanillaunica@contraloriadeltolima.gov.co) [www.contraloriatolima.gov.co](http://www.contraloriatolima.gov.co)  
Carrera 3 entre calle 10 y 11, Edificio de la Gobernación del Tolima, 7 piso  
Contacto: +57 (8) 261 1167 – 261 1169  
Nit: 890.706.847-1



# CONTRALORÍA

DEPARTAMENTAL DEL TOLIMA

· La Contraloría del ciudadano ·

## 2.1 ACTIVO

Las cuentas de mayor incidencia fueron:

**Cuentas por Cobrar** con \$1.418 millones, es decir, aumento 281%, seguido de **Efectivo y Equivalente del Efectivo** con 52% es decir, aumentaron \$47 millones con relación de la vigencia 2023.

## 2.2 PASIVO

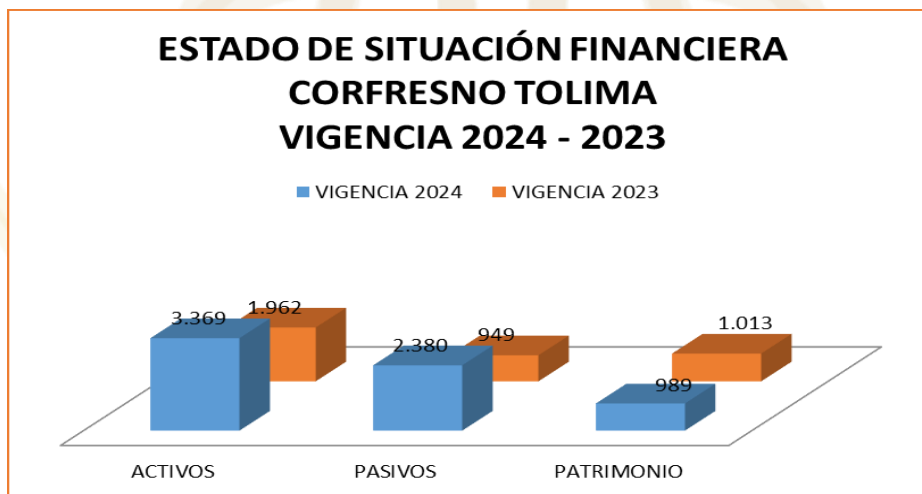
Los Pasivos totales de la entidad, cubren el 71% del Activo total

Las cuentas de mayor incidencia fueron:

Aumentaron los **Cuentas por pagar** con \$1.462 millones, es decir un 256%, por otra parte **Los Beneficios a los Empleados** aumentaron en \$37 millones, es decir 39% con respecto a la vigencia 2023.

## 2.3 PATRIMONIO

Las cuentas del Patrimonio presentaron una disminución de \$24 millones equivalentes al 2%, frente a la vigencia 2023.



## 3. ESTADO DE ACTIVIDAD FINANCIERA, ECONOMICA Y SOCIAL

[ventanillaunica@contraloriadeltolima.gov.co](mailto:ventanillaunica@contraloriadeltolima.gov.co) [www.contraloriatolima.gov.co](http://www.contraloriatolima.gov.co)

Carrera 3 entre calle 10 y 11, Edificio de la Gobernación del Tolima, 7 piso

Contacto: +57 (8) 261 1167 – 261 1169

Nit: 890.706.847-1



# CONTRALORÍA

DEPARTAMENTAL DEL TOLIMA

· La Contraloría del ciudadano ·

Los ingresos, gastos y Costos de la entidad aumentaron en \$2.212 millones, \$104 millones y \$2.108 millones, es decir, el 64%, 9% y 91% respectivamente con relación con la vigencia 2023.

CORFRESNO TOLIMA				
COMPARATIVO 2024 - 2023				
(Cifras en miles de pesos)			VARIACIÓN	
CONCEPTO	2024	2023	\$	%
INGRESOS	5.685	3.473	2.212	64%
GASTOS	1.261	1.157	104	9%
COSTOS	4.424	2.316	2.108	91%

## 3.1 INGRESOS

CONCEPTO	VIGENCIA 2024	VIGENCIA 2023	VARIACIÓN \$	VARIACIÓN %
INGRESOS	5.685	3.473	2.212	64%
VENTA DE SERVICIOS	2.811	2.447	364	15%
SERVICIO DE ACUEDUCTO	1.287	1.169	118	10%
SERVICIO DE ALCANTARILLADO	685	621	64	10%
SERVICIO DE ASEO	735	572	163	28%
COMERCIALIZACION	-	106	(106)	-100%
DEVOLUCIONES, REBAJAS Y DESCUENTOS EN	(19)	(21)	2	-10%
OTROS SERVICIOS	121	-	121	100%
TRANSFERENCIA Y SUBVENCIONES	2.850	922	1.928	209%
OTROS INGRESOS	23	104	(81)	-78%
FINANCIEROS	14	17	(3)	-18%
INGRESOS DIVERSOS	9	87	(78)	-90%

Los Ingresos Corfresno incrementaron \$2.212 millones, es decir, 64% con relación a la vigencia 2023.

La **Transferencia y Subvenciones** fueron la mayor fuente de ingresos para Corfresno, representadas con 50%, cuyo recaudo fue de \$2.850 millones en la vigencia 2024.

La **Venta de Servicios** incrementaron \$364 millones en la vigencia 2024, es decir, el 15%; dónde los recursos de **Servicio de Acueducto** fueron los más representativos con \$1.287 millones.

## GASTOS

[ventanillaunica@contraloriadeltolima.gov.co](mailto:ventanillaunica@contraloriadeltolima.gov.co) [www.contraloriatolima.gov.co](http://www.contraloriatolima.gov.co)

Carrera 3 entre calle 10 y 11, Edificio de la Gobernación del Tolima, 7 piso

Contacto: +57 (8) 261 1167 – 261 1169

Nit: 890.706.847-1



# CONTRALORÍA

DEPARTAMENTAL DEL TOLIMA

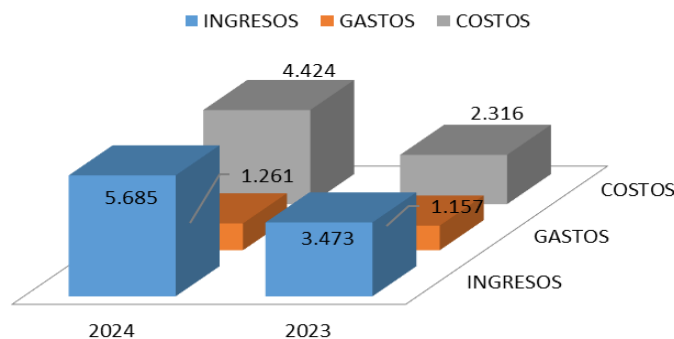
· La Contraloría del ciudadano ·

CONCEPTO	VIGENCIA 2024	VIGENCIA 2023	VARIACIÓN \$	VARIACIÓN %
<b>GASTOS</b>	<b>1.261</b>	<b>1.157</b>	<b>104</b>	<b>9%</b>
<b>DE ADMINISTRACIÓN Y OPERACIÓN</b>	<b>1.166</b>	<b>1.031</b>	<b>135</b>	<b>13%</b>
SUELDOS Y SALARIOS	277	257	20	8%
CONTRIBUCIONES EFECTIVAS	49	43	6	14%
PRESTACIONES SOCIALES	126	126	-	0%
GASTOS DE PERSONAL DIVERSOS	47	56	(9)	-16%
GENERALES	510	394	116	29%
IMPUESTOS, CONTRIBUCIONES Y TASAS	156	155	1	1%
<b>DETERIORO, DEPRECIACIONES</b>	<b>145</b>	<b>10</b>	<b>135</b>	<b>1350%</b>
<b>OTROS GASTOS</b>	<b>59</b>	<b>181</b>	<b>(122)</b>	<b>-67%</b>
COMISIONES	2	2	-	0%
DIVERSOS	50	179	(129)	-72%
IMPUESTO A LAS GANANCIAS CORRIENTE	6	-	6	100%
<b>CIERRE DE INGRESOS, GASTOS Y COSTOS</b>	<b>(109)</b>	<b>(67)</b>	<b>(42)</b>	<b>63%</b>
CIERRE DE INGRESOS, GASTOS Y COSTOS	(109)	(67)	(42)	63%

Los Gastos presentaron una variación de \$104 millones, es decir, un aumento del 9% en relación con la vigencia 2023.

**De administración y operación** fue la cuenta de mayor incidencia ya que incrementó \$135 millones, es decir, 13% seguido de la cuenta **Deterioro, Depreciaciones** ya que aumento \$135 millones, es decir un 1350% con relación con la vigencia 2023.

## ESTADO DE ACTIVIDAD FINANCIERA, ECONOMICA Y SOCIAL CORFRESNO VIGENCIA 2024 - 2023



[ventanillaunica@contraloriadeltolima.gov.co](mailto:ventanillaunica@contraloriadeltolima.gov.co) [www.contraloriatolima.gov.co](http://www.contraloriatolima.gov.co)

Carrera 3 entre calle 10 y 11, Edificio de la Gobernación del Tolima, 7 piso

Contacto: +57 (8) 261 1167 – 261 1169

Nit: 890.706.847-1



# CONTRALORÍA

DEPARTAMENTAL DEL TOLIMA

· La Contraloría del ciudadano ·

## 4. EXCEDENTE O DEFICIT

Corfresno, obtuvo un déficit de \$109 millones para la vigencia 2024.

## 5. INDICADORES FINANCIEROS

### 5.1 LIQUIDEZ Y SOLVENCIA

**5.1.1 Razón Corriente:** Muestra la capacidad que tiene la entidad para cubrir sus deudas en el corto plazo, ya que indica que por cada peso que debe, con cuantos se cuenta para respaldarlo.

$$\frac{\text{Activo Corriente}}{\text{Pasivo Corriente}} = \frac{2.026}{2.165} = 0.9357 \text{ pesos}$$

El indicador muestra que por cada peso que Corfresno debe a corto plazo, cuenta con 0.9357 pesos en Activos corrientes para cubrirlos.

### 5.1.2 Capital neto de Trabajo

El capital neto de trabajo es el resultado de restar del activo corriente los pasivos a corto plazo de la entidad. El capital de trabajo se considera como aquellos recursos que necesita la entidad para operar.

$$\text{Activo corriente: } 2.026 - \text{Pasivo Corriente } 2.165 = \$-139 \text{ millones}$$

El resultado indica que el ente territorial NO cuenta con suficientes recursos para operar

### 5.2 NIVEL DEL ENDEUDAMIENTO SOBRE ACTIVOS TOTALES

Este indicador presenta el porcentaje de participación de los acreedores dentro de los activos del ente territorial.

$$\frac{\text{Total, Pasivo } 2.380}{\text{Total, Activo } 3.369} \times 100 = 71\%$$

Total, Activo 3.369

El resultado indica que del total de activos que posee Corfresno, con 71% está siendo financiado por los acreedores

[ventanillaunica@contraloriadeltolima.gov.co](mailto:ventanillaunica@contraloriadeltolima.gov.co) [www.contraloriatolima.gov.co](http://www.contraloriatolima.gov.co)

Carrera 3 entre calle 10 y 11, Edificio de la Gobernación del Tolima, 7 piso

Contacto: +57 (8) 261 1167 – 261 1169

Nit: 890.706.847-1



# CONTRALORÍA

DEPARTAMENTAL DEL TOLIMA

· La Contraloría del ciudadano ·

## 5.3 RAZÓN DEL PATRIMONIO

Este indicador muestra hasta qué punto la entidad territorial tiene independencia financiera ante sus acreedores, se determina dividiendo el valor del patrimonio entre el activo total.

$$\frac{\text{Patrimonio Total } 989}{\text{Activo Total } 3.369} = 29\%$$

El porcentaje indica que el 29% de los activos, están siendo financiados con capital propio.

## CONCLUSIONES

- ✓ Corfresno presenta una gestión Financiera aceptable en la vigencia 2024 mostrando signos de estabilización de las finanzas, ya que se logró entre otros, incrementar los Ingresos de la vigencia.
- ✓ Durante la vigencia 2024 los ingresos Venta de Servicios Corfresno incrementaron en \$364 millones gracias debido a lo recaudado en : **Servicio de Acueducto, Alcantarillado y Aseo.**
- ✓ Los Gastos de mayor incidencia son los Gastos de Administración y Operación donde las cuentas de mayor Gasto son **Generales y sueldos y salarios.**

[ventanillaunica@contraloriadeltolima.gov.co](mailto:ventanillaunica@contraloriadeltolima.gov.co) [www.contraloriatolima.gov.co](http://www.contraloriatolima.gov.co)

Carrera 3 entre calle 10 y 11, Edificio de la Gobernación del Tolima, 7 piso

Contacto: +57 (8) 261 1167 – 261 1169

Nit: 890.706.847-1

## INFORME FISCAL Y FINANCIERO

### EMPOLERIDA TOLIMA

#### VIGENCIA 2024

### 1. INFORMACIÓN CONTABLE

En la estructura del informe se ubican los estados contables básicos de Empolerida, es decir, (Estado de Situación Financiera y Estado de rendimiento financiero).

La Información contable a evaluar fue tomada del reporte a la Contaduría General de la Nación (Consolidador de Hacienda e Información Pública CHIP) vigencias 2024 - 2023 de conformidad con los lineamientos del Nuevo Marco Normativo, según Resolución 533 de 2015 NICSP, con la finalidad de establecer la viabilidad fiscal y financiera de la entidad e identificar el Déficit fiscal, así mismo; se evalúan los indicadores financieros y la capacidad de endeudamiento con la que cuenta la entidad para financiar sus actividades y cumplir con sus obligaciones y compromisos.

### 2. ESTADO DE SITUACIÓN FINANCIERA

Cifra en miles

CONCEPTO	VIGENCIA 2024	VIGENCIA 2023	VARIACIÓN \$	VARIACIÓN %
<b>ACTIVOS</b>	<b>4.276</b>	<b>3.457</b>	<b>819</b>	<b>24%</b>
EFFECTIVO Y EQUIVALENTE AL EFFECTIVO	304	137	167	122%
CUENTAS POR COBRAR	489	370	119	32%
INVENTARIOS	190	1	189	18900%
PROPIEDADES, PLANTA Y EQUIPO	3.203	2.912	291	10%
OTROS ACTIVOS	89	36	53	147%
<b>PASIVOS</b>	<b>257</b>	<b>880</b>	<b>(623)</b>	<b>-71%</b>
CUENTAS POR PAGAR	27	284	(257)	-90%
BENEFICIOS A LOS EMPLEADOS	106	115	(9)	-8%
PROVISIONES	124	481	(357)	-74%
PATRIMONIO	4.019	2.577	1.442	56%
PATRIMONIO DE LAS ENTIDADES DEL GOBIERNO	4.019	2.577	1.442	56%

Al cierre de la vigencia fiscal 2024, Empolerida presentó una variación en sus activos de \$819 millones, es decir, un aumento del 24% en comparación con la vigencia 2023. Los Pasivos disminuyeron en \$623 millones, es decir en 71%, el Patrimonio aumento \$1.442 millones, con 56% con relación a la vigencia 2023.

[ventanillaunica@contraloriadeltolima.gov.co](mailto:ventanillaunica@contraloriadeltolima.gov.co) [www.contraloriatolima.gov.co](http://www.contraloriatolima.gov.co)

Carrera 3 entre calle 10 y 11, Edificio de la Gobernación del Tolima, 7 piso

Contacto: +57 (8) 261 1167 – 261 1169

Nit: 890.706.847-1



# CONTRALORÍA

DEPARTAMENTAL DEL TOLIMA

· La Contraloría del ciudadano ·

## 2.1 ACTIVO

Las cuentas de mayor incidencia fueron:

**Propiedad Planta y Equipo** con \$291 millones, es decir, aumento 10%, seguido de **Inventarios** con 32% es decir, aumentando \$189 millones con relación de la vigencia 2023.

## 2.2 PASIVO

Los Pasivos totales de la entidad, cubren el 6% del Activo total

Las cuentas de mayor incidencia fueron:

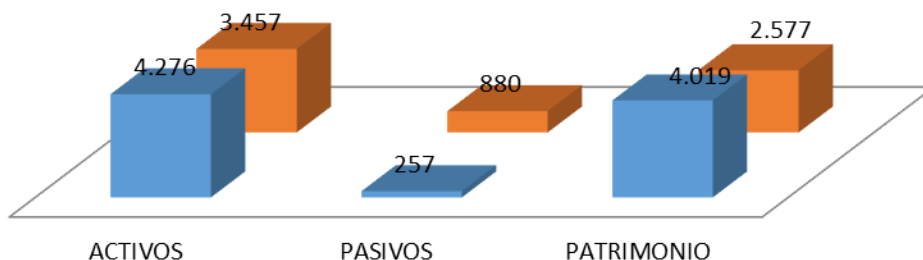
Disminuyeron: las **Provisiones** en \$357 millones, es decir un 74%, seguido de **Las Cuentas por Pagar** disminuyeron en \$257 millones, es decir un 90% con respecto a la vigencia 2023.

## 2.3 PATRIMONIO

Las cuentas del Patrimonio presentaron un aumento de \$1.442 millones equivalentes al 56%, frente a la vigencia 2023.

### ESTADO DE SITUACIÓN FINANCIERA CORFRESNO EMPOLERIDA TOLIMA VIGENCIA 2024 - 2023

■ VIGENCIA 2024 ■ VIGENCIA 2023



[ventanillaunica@contraloriadeltolima.gov.co](mailto:ventanillaunica@contraloriadeltolima.gov.co) [www.contraloriatolima.gov.co](http://www.contraloriatolima.gov.co)

Carrera 3 entre calle 10 y 11, Edificio de la Gobernación del Tolima, 7 piso

Contacto: +57 (8) 261 1167 – 261 1169

Nit: 890.706.847-1

### 3. ESTADO DE ACTIVIDAD FINANCIERA, ECONOMICA Y SOCIAL

EMPOLERIDA TOLIMA				
COMPARATIVO 2024 - 2023				
(Cifras en miles de pesos)			VARIACIÓN	
CONCEPTO	2024	2023	\$	%
INGRESOS	5.274	3.526	1.748	50%
GASTOS	2.672	1.634	1.038	64%
COSTOS	2.602	1.891	711	38%

Los ingresos, gastos y Costos de la entidad aumentaron en \$1.748 millones, \$1.038 millones y \$711 millones, es decir, el 50%, 64% y 38% respectivamente con relación con la vigencia 2023.

#### 3.1 INGRESOS

CONCEPTO	VIGENCIA 2024	VIGENCIA 2023	VARIACIÓN \$	VARIACIÓN %
INGRESOS	5.274	3.526	1.748	50%
VENTA DE BIENES	9	13	(4)	-31%
VENTA DE SERVICIOS	3.871	3.470	401	12%
SERVICIO DE ACUEDUCTO	1.510	1.285	225	18%
SERVICIO DE ALCANTARILLADO	635	488	147	30%
SERVICIO DE ASEO	1.734	1.690	44	3%
OTROS SERVICIOS	-	18	(18)	-100%
DEVOLUCIONES, REBAJAS Y DESCUENTOS EN VENTA DE SERVICIOS (DB)	(9)	(13)	4	-31%
TRANSFERENCIA Y SUBVENCIONES	1.157	-	1.157	100%
OTROS INGRESOS	237	43	194	451%
FINANCIEROS	-	35	(35)	-100%
REVERSIÓN DEL DETERIORO DEL VALOR	224	-	224	100%
INGRESOS DIVERSOS	12	9	3	33%

Los Ingresos Empolerida incrementaron \$1.748 millones, es decir, 50% con relación a la vigencia 2023.

Las **Ventas de servicios** fueron la mayor fuente de ingresos para Empolerida, representadas con 73%, cuyo recaudo fue de \$3.871 millones en la vigencia 2024.

La **Transferencia Y Subvenciones** incrementaron \$1.157 millones en la vigencia 2024, es decir, el 100%, con respecto a la vigencia 2023.

[ventanillaunica@contraloriadeltolima.gov.co](mailto:ventanillaunica@contraloriadeltolima.gov.co) [www.contraloriatolima.gov.co](http://www.contraloriatolima.gov.co)  
Carrera 3 entre calle 10 y 11, Edificio de la Gobernación del Tolima, 7 piso  
Contacto: +57 (8) 261 1167 – 261 1169  
Nit: 890.706.847-1



# CONTRALORÍA

DEPARTAMENTAL DEL TOLIMA

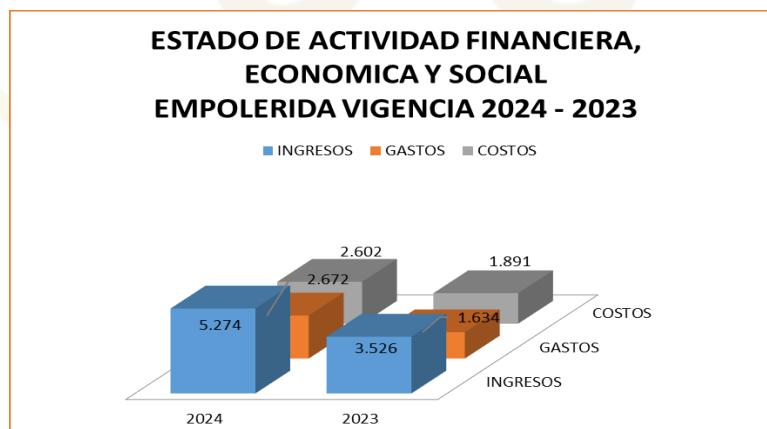
· La Contraloría del ciudadano ·

## GASTOS

CONCEPTO	VIGENCIA 2024	VIGENCIA 2023	VARIACIÓN \$	VARIACIÓN %
<b>GASTOS</b>	<b>2.672</b>	<b>1.634</b>	<b>1.038</b>	<b>64%</b>
<b>DE ADMINISTRACIÓN Y OPERACIÓN</b>	<b>1.153</b>	<b>1.305</b>	<b>(152)</b>	<b>-12%</b>
SUELDOS Y SALARIOS	394	358	36	10%
CONTRIBUCIONES EFECTIVAS	63	55	8	15%
APORTES SOBRE LA NÓMINA	11	-	11	100%
PRESTACIONES SOCIALES	171	121	50	41%
GASTOS DE PERSONAL DIVERSOS	151	14	137	979%
GENERALES	294	688	(394)	-57%
IMPUESTOS, CONTRIBUCIONES Y TASAS	68	67	1	1%
<b>DETERIORO, DEPRECIACIONES</b>	<b>286</b>	<b>156</b>	<b>130</b>	<b>83%</b>
<b>OTROS GASTOS</b>	<b>203</b>	<b>80</b>	<b>123</b>	<b>154%</b>
COMISIONES	-	72	(72)	-100%
AJUSTE POR DIFERENCIA EN CAMBIO	13	-	13	100%
DIVERSOS	153	8	145	1813%
IMPUESTO A LAS GANANCIAS CORRIENTE	32	-	32	100%
DEVOLUCIONES, REBAJAS Y DESCUENTOS EN	4	-	4	100%
<b>CIERRE DE INGRESOS, GASTOS Y COSTOS</b>	<b>1.028</b>	<b>92</b>	<b>936</b>	<b>1017%</b>
CIERRE DE INGRESOS, GASTOS Y COSTOS	1.028	92	936	1017%

Los Gastos presentaron una variación de \$1.038 millones, es decir, un aumento en un 64% en relación con la vigencia 2023.

**Deterioro, Depreciaciones** fue la cuenta de mayor incidencia ya que incrementó \$130 millones, es decir, un 83% seguido de la cuenta **Otros Gastos** aumentando \$123 millones, es decir un 154% con relación con la vigencia 2023.



[ventanillaunica@contraloriadeltolima.gov.co](mailto:ventanillaunica@contraloriadeltolima.gov.co) [www.contraloriadeltolima.gov.co](http://www.contraloriadeltolima.gov.co)

Carrera 3 entre calle 10 y 11, Edificio de la Gobernación del Tolima, 7 piso

Contacto: +57 (8) 261 1167 – 261 1169

Nit: 890.706.847-1



# CONTRALORÍA

DEPARTAMENTAL DEL TOLIMA

· La Contraloría del ciudadano ·

## 4. EXCEDENTE O DEFICIT

Empolerida, obtuvo un Excedente del ejercicio por valor de \$1.028 millones para la vigencia 2024.

## 5. INDICADORES FINANCIEROS

### 5.1 LIQUIDEZ Y SOLVENCIA

**5.1.1 Razón Corriente:** Muestra la capacidad que tiene la entidad para cubrir sus deudas en el corto plazo, ya que indica que por cada peso que debe, con cuantos se cuenta para respaldarlo.

$$\frac{\text{Activo Corriente}}{\text{Pasivo Corriente}} = \frac{984}{257} = 3.828 \text{ pesos}$$

El indicador muestra que por cada peso que Empolerida debe a corto plazo, cuenta con 3.828 pesos en Activos corrientes para cubrirlos.

### 5.1.2 Capital neto de Trabajo

El capital neto de trabajo es el resultado de restar del activo corriente los pasivos a corto plazo de la entidad. El capital de trabajo se considera como aquellos recursos que necesita la entidad para operar.

$$\text{Activo corriente: } 984 - \text{Pasivo Corriente } 257 = \$727 \text{ millones}$$

El resultado indica que el ente territorial cuenta con suficientes recursos para operar

### 5.2 NIVEL DEL ENDEUDAMIENTO SOBRE ACTIVOS TOTALES

Este indicador presenta el porcentaje de participación de los acreedores dentro de los activos del ente territorial.

$$\frac{\text{Total, Pasivo } 257}{\text{Total, Activo } 4.276} \times 100 = 6\%$$

Total, Activo 4.276

[ventanillaunica@contraloriadeltolima.gov.co](mailto:ventanillaunica@contraloriadeltolima.gov.co) [www.contraloriatolima.gov.co](http://www.contraloriatolima.gov.co)

Carrera 3 entre calle 10 y 11, Edificio de la Gobernación del Tolima, 7 piso

Contacto: +57 (8) 261 1167 – 261 1169

Nit: 890.706.847-1



# CONTRALORÍA

DEPARTAMENTAL DEL TOLIMA

· La Contraloría del ciudadano ·

El resultado indica que del total de activos que posee Empolerida, con 6% está siendo financiado por los acreedores

## 5.3 RAZÓN DEL PATRIMONIO

Este indicador muestra hasta qué punto la entidad territorial tiene independencia financiera ante sus acreedores, se determina dividiendo el valor del patrimonio entre el activo total.

Patrimonio Total      4.019      = 94%

Activo Total              4.276

El porcentaje indica que el 94% de los activos, están siendo financiados con capital propio.

## CONCLUSIONES

- ✓ Empolerida presenta una gestión Financiera aceptable en la vigencia 2024 mostrando signos de estabilización de las finanzas, ya que se logró entre otros, incrementar los Ingresos y Transferencia y Subvenciones de la vigencia
- ✓ Durante la vigencia 2024 los ingresos Venta de Empolerida incrementaron debido a su buen recaudado en los siguientes servicios: **Servicio de Acueducto, Alcantarillado y Aseo.**
- ✓ Los Gastos de mayor incidencia son los Gastos de Administración y Operación donde las cuentas de mayor Gasto fueron **sueldos y salarios y Generales.**

[ventanillaunica@contraloriadeltolima.gov.co](mailto:ventanillaunica@contraloriadeltolima.gov.co) [www.contraloriatolima.gov.co](http://www.contraloriatolima.gov.co)

Carrera 3 entre calle 10 y 11, Edificio de la Gobernación del Tolima, 7 piso

Contacto: +57 (8) 261 1167 – 261 1169

Nit: 890.706.847-1

## INFORME FISCAL Y FINANCIERO

**EMSER E.S.P**

**VIGENCIA 2024**

### 1. INFORMACIÓN CONTABLE

En la estructura del informe se ubican los estados contables básicos de Emser E.S.P., es decir, (Estado de Situación Financiera y Estado de rendimiento financiero).

La Información contable a evaluar fue tomada del reporte a la Contaduría General de la Nación (Consolidador de Hacienda e Información Pública CHIP) vigencias 2024 - 2023 de conformidad con los lineamientos del Nuevo Marco Normativo, según Resolución 533 de 2015 NICSP, con la finalidad de establecer la viabilidad fiscal y financiera de la entidad e identificar el Déficit fiscal, así mismo; se evalúan los indicadores financieros y la capacidad de endeudamiento con la que cuenta la entidad para financiar sus actividades y cumplir con sus obligaciones y compromisos.

### 2. ESTADO DE SITUACIÓN FINANCIERA

Cifra en miles

CONCEPTO	VIGENCIA 2024	VIGENCIA 2023	VARIACIÓN \$	VARIACIÓN %
<b>ACTIVOS</b>	<b>7.816</b>	<b>7.191</b>	<b>625</b>	<b>9%</b>
EFFECTIVO Y EQUIVALENTE AL EFFECTIVO	1.473	701	772	110%
INVERSIONES E INSTRUMENTOS DERIVADOS	3	3	-	0%
CUENTAS POR COBRAR	1.048	802	246	31%
INVENTARIOS	249	207	42	20%
PROPIEDADES, PLANTA Y EQUIPO	4.978	5.413	(435)	-8%
OTROS ACTIVOS	64	64	-	0%
<b>PASIVOS</b>	<b>2.645</b>	<b>2.358</b>	<b>287</b>	<b>12%</b>
CUENTAS POR PAGAR	617	1.303	(686)	-53%
BENEFICIOS A LOS EMPLEADOS	281	238	43	18%
PROVISIONES	513	87	426	490%
OTROS PASIVOS	1.233	729	504	69%
<b>PATRIMONIO</b>	<b>5.170</b>	<b>4.833</b>	<b>337</b>	<b>7%</b>
<b>PATRIMONIO DE LAS ENTIDADES DEL GOBIERNO</b>	<b>5.170</b>	<b>4.833</b>	<b>337</b>	<b>7%</b>

Al cierre de la vigencia fiscal 2024, Emser E.S.P. presentó una variación en sus activos de \$625 millones, es decir, un aumento del 9% en comparación con la vigencia 2023. Los Pasivos aumentaron en \$287 millones, es decir en 12%, el Patrimonio aumento \$337 millones, con 7% con relación a la vigencia 2023.

[ventanillaunica@contraloriadeltolima.gov.co](mailto:ventanillaunica@contraloriadeltolima.gov.co) [www.contraloriadeltolima.gov.co](http://www.contraloriadeltolima.gov.co)

Carrera 3 entre calle 10 y 11, Edificio de la Gobernación del Tolima, 7 piso

Contacto: +57 (8) 261 1167 – 261 1169

Nit: 890.706.847-1



# CONTRALORÍA

DEPARTAMENTAL DEL TOLIMA

· La Contraloría del ciudadano ·

## 2.1 ACTIVO

Las cuentas de mayor incidencia fueron:

**Efectivo y Equivalente al Efectivo** 772 \$291 millones, es decir, aumento 110%, seguido de **Cuentas por Cobrar** con 31% es decir, aumentaron \$246 millones con relación de la vigencia 2023.

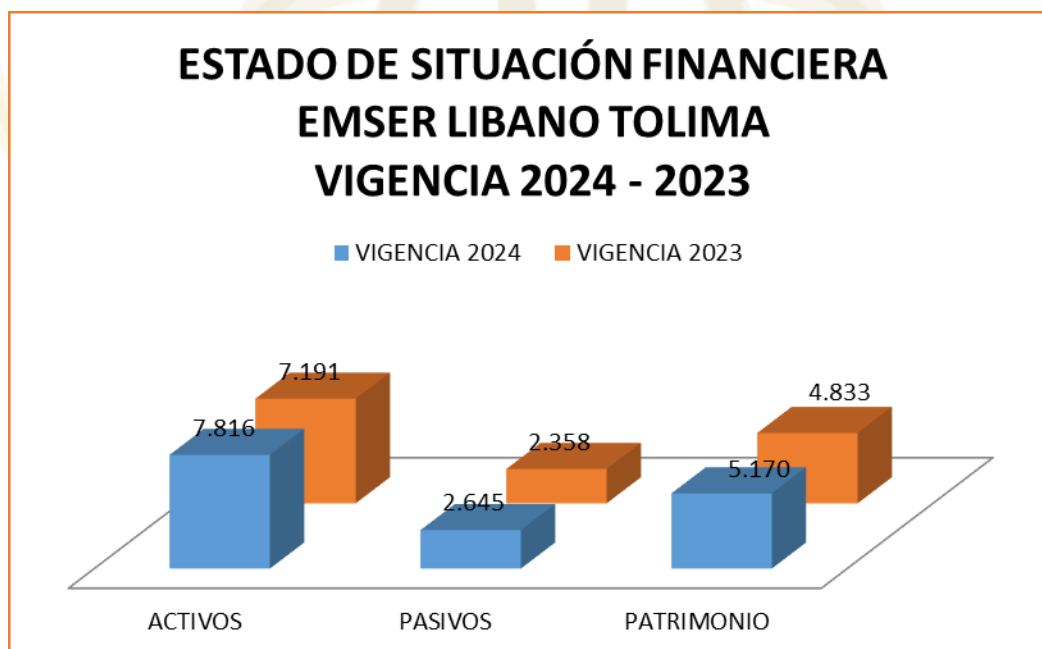
## 2.2 PASIVO

Los Pasivos totales de la entidad, cubren el 34% del Activo total  
Las cuentas de mayor incidencia fueron:

Aumentaron los **Otros Pasivos** en \$504 millones, es decir un 69%, seguido de **Las Provisiones** que aumentaron en \$426 millones, es decir un 490% con respecto a la vigencia 2023.

## 2.3 PATRIMONIO

Las cuentas del Patrimonio presentaron un aumento de \$337 millones equivalentes al 7%, frente a la vigencia 2023.



[ventanillaunica@contraloriadeltolima.gov.co](mailto:ventanillaunica@contraloriadeltolima.gov.co) [www.contraloriatolima.gov.co](http://www.contraloriatolima.gov.co)

Carrera 3 entre calle 10 y 11, Edificio de la Gobernación del Tolima, 7 piso

Contacto: +57 (8) 261 1167 – 261 1169

Nit: 890.706.847-1

### 3. ESTADO DE ACTIVIDAD FINANCIERA, ECONOMICA Y SOCIAL

EMSER LIBANO TOLIMA				
COMPARATIVO 2024 - 2023				
(Cifras en miles de pesos)			VARIACIÓN	
CONCEPTO	2024	2023	\$	%
INGRESOS	6.373	6.458	- 85	-1%
GASTOS	2.971	2.144	827	39%
COSTOS	3.401	4.314	- 913	-21%

Los ingresos y Costos de la entidad disminuyeron en \$85 millones y \$913 millones, se redujeron en un 1% y 21%, por otra parte los Gastos incrementaron en \$827 millones, subiendo un 39% respectivamente con relación con la vigencia 2023.

#### 3.1 INGRESOS

CONCEPTO	VIGENCIA 2024	VIGENCIA 2023	VARIACIÓN \$	VARIACIÓN %
INGRESOS	6.373	6.458	(85)	-1%
VENTA DE SERVICIOS	6.230	6.102	128	2%
SERVICIO DE ACUEDUCTO	2.303	2.067	236	11%
SERVICIO DE ALCANTARILLADO	1.557	1.926	(369)	-19%
SERVICIO DE ASEO	2.379	2.124	255	12%
DEVOLUCIONES, REBAJAS Y DESCUENTOS EN VENTA DE SERVICIOS (DB)	(10)	(15)	5	-33%
TRANSFERENCIA Y SUBVENCIONES	-	224	(224)	-100%
OTROS INGRESOS	142	130	12	9%
FINANCIEROS	88	55	33	60%
INGRESOS DIVERSOS	54	75	(21)	-28%

Los Ingresos Emser E.S.P. Disminuyeron en \$85 millones, es decir, 1% con relación a la vigencia 2023.

Las **Ventas de servicios** fueron la mayor fuente de ingresos para Emser E.S.P., representadas con 98%, cuyo recaudo fue de \$6.230 millones en la vigencia 2024.

La **Transferencia Y Subvenciones** se redujeron en \$224 millones en la vigencia 2024, es decir, el 100%, con respecto a la vigencia 2023.



# CONTRALORÍA

DEPARTAMENTAL DEL TOLIMA

· La Contraloría del ciudadano ·

## GASTOS

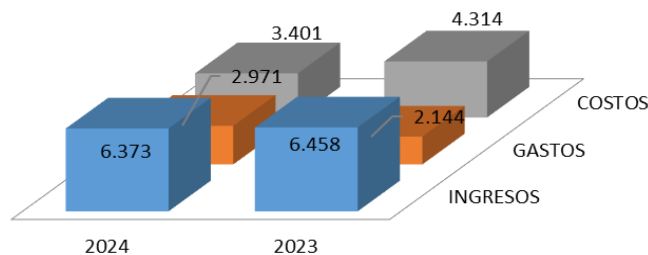
CONCEPTO	VIGENCIA 2024	VIGENCIA 2023	VARIACIÓN \$	VARIACIÓN %
<b>GASTOS</b>	<b>2.971</b>	<b>2.144</b>	<b>827</b>	<b>39%</b>
<b>DE ADMINISTRACIÓN Y OPERACIÓN</b>	<b>1.922</b>	<b>1.767</b>	<b>155</b>	<b>9%</b>
SUELDOS Y SALARIOS	431	393	38	10%
CONTRIBUCIONES IMPUTADAS	19	54	(35)	-65%
CONTRIBUCIONES EFECTIVAS	107	101	6	6%
APORTES SOBRE LA NÓMINA	20	20	-	0%
PRESTACIONES SOCIALES	169	146	23	16%
GASTOS DE PERSONAL DIVERSOS	567	456	111	24%
GENERALES	512	493	19	4%
IMPUESTOS, CONTRIBUCIONES Y TASAS	96	103	(7)	-7%
<b>DETERIORO, DEPRECIACIONES</b>	<b>500</b>	<b>227</b>	<b>273</b>	<b>120%</b>
<b>OTROS GASTOS</b>	<b>539</b>	<b>116</b>	<b>423</b>	<b>365%</b>
FINANCIEROS	85	116	(31)	-27%
DIVERSOS	454	-	454	100%
<b>CIERRE DE INGRESOS, GASTOS Y COSTOS</b>	<b>9</b>	<b>32</b>	<b>(23)</b>	<b>-72%</b>
CIERRE DE INGRESOS, GASTOS Y COSTOS	9	32	(23)	-72%

Los Gastos presentaron una variación de \$827 millones, es decir, aumentaron en un 39% en relación con la vigencia 2023.

**Otros Gastos** fue la cuenta de mayor incidencia ya que incrementó \$423 millones, es decir, un 365% seguido de la cuenta **Deterioro y Depreciaciones** aumentando \$273 millones, es decir un 120% con relación con la vigencia 2023.

### ESTADO DE ACTIVIDAD FINANCIERA, ECONOMICA Y SOCIAL EMSER LIBANO VIGENCIA 2024 - 2023

■ INGRESOS ■ GASTOS ■ COSTOS



[ventanillaunica@contraloriadeltolima.gov.co](mailto:ventanillaunica@contraloriadeltolima.gov.co) [www.contraloriatolima.gov.co](http://www.contraloriatolima.gov.co)

Carrera 3 entre calle 10 y 11, Edificio de la Gobernación del Tolima, 7 piso

Contacto: +57 (8) 261 1167 – 261 1169

Nit: 890.706.847-1



# CONTRALORÍA

DEPARTAMENTAL DEL TOLIMA

· La Contraloría del ciudadano ·

## 4. EXCEDENTE O DEFICIT

Emser E.S.P, obtuvo un Excedente del ejercicio por valor de \$9 millones para la vigencia 2024.

## 5. INDICADORES FINANCIEROS

### 5.1 LIQUIDEZ Y SOLVENCIA

**5.1.1 Razón Corriente:** Muestra la capacidad que tiene la entidad para cubrir sus deudas en el corto plazo, ya que indica que por cada peso que debe, con cuantos se cuenta para respaldarlo.

$$\frac{\text{Activo Corriente}}{\text{Pasivo Corriente}} = \frac{2.773}{899} = 3.0845 \text{ pesos}$$

El indicador muestra que por cada peso que Emser E.S.P. debe a corto plazo, cuenta con 3.0845 pesos en Activos corrientes para cubrirlos.

### 5.1.2 Capital neto de Trabajo

El capital neto de trabajo es el resultado de restar del activo corriente los pasivos a corto plazo de la entidad. El capital de trabajo se considera como aquellos recursos que necesita la entidad para operar.

$$\text{Activo corriente: } 2.773 - \text{Pasivo Corriente } 899 = \$1.874 \text{ millones}$$

El resultado indica que el ente territorial cuenta con suficientes recursos para operar

### 5.2 NIVEL DEL ENDEUDAMIENTO SOBRE ACTIVOS TOTALES

Este indicador presenta el porcentaje de participación de los acreedores dentro de los activos del ente territorial.

$$\frac{\text{Total, Pasivo } 2.645}{\text{Total, Activo } 7.816} \times 100 = 34\%$$

Total, Activo 7.816

[ventanillaunica@contraloriadeltolima.gov.co](mailto:ventanillaunica@contraloriadeltolima.gov.co) [www.contraloriatolima.gov.co](http://www.contraloriatolima.gov.co)

Carrera 3 entre calle 10 y 11, Edificio de la Gobernación del Tolima, 7 piso

Contacto: +57 (8) 261 1167 – 261 1169

Nit: 890.706.847-1



# CONTRALORÍA

DEPARTAMENTAL DEL TOLIMA

· La Contraloría del ciudadano ·

El resultado indica que del total de activos que posee Emser E.S.P, con 34% está siendo financiado por los acreedores

## 5.3 RAZÓN DEL PATRIMONIO

Este indicador muestra hasta qué punto la entidad territorial tiene independencia financiera ante sus acreedores, se determina dividiendo el valor del patrimonio entre el activo total.

Patrimonio Total 5.170 = 66%

Activo Total 7.816

El porcentaje indica que el 66% de los activos, están siendo financiados con capital propio.

## CONCLUSIONES

- ✓ Emser E.S.P. presenta una gestión Financiera aceptable en la vigencia 2024 mostrando signos de estabilización de las finanzas, ya que se logró aumentar sus ingresos por venta de servicios y logro cerrar la vigencia con un excedente del ejercicio.
- ✓ Durante la vigencia 2024 los ingresos Venta de Emser E.S.P. aumentaron y los que tuvieron mayor incidencia fueron: **Servicio de Aseo y Acueducto.**
- ✓ Los Gastos de mayor incidencia son los Gastos de Administración y Operación donde las cuentas de mayor Gasto fueron **Gasto de Personal Diversos y Generales.**

[ventanillaunica@contraloriadeltolima.gov.co](mailto:ventanillaunica@contraloriadeltolima.gov.co) [www.contraloriatolima.gov.co](http://www.contraloriatolima.gov.co)

Carrera 3 entre calle 10 y 11, Edificio de la Gobernación del Tolima, 7 piso

Contacto: +57 (8) 261 1167 – 261 1169

Nit: 890.706.847-1

## INFORME FISCAL Y FINANCIERO

### ESPAG E.S.P

### VIGENCIA 2024

## 1. INFORMACIÓN CONTABLE

En la estructura del informe se ubican los estados contables básicos de Espag E.S.P, es decir, (Estado de Situación Financiera y Estado de rendimiento financiero).

La Información contable a evaluar fue tomada del reporte a la Contaduría General de la Nación (Consolidador de Hacienda e Información Pública CHIP) vigencias 2024 - 2023 de conformidad con los lineamientos del Nuevo Marco Normativo, según Resolución 533 de 2015 NICSP, con la finalidad de establecer la viabilidad fiscal y financiera de la entidad e identificar el Déficit fiscal, así mismo; se evalúan los indicadores financieros y la capacidad de endeudamiento con la que cuenta la entidad para financiar sus actividades y cumplir con sus obligaciones y compromisos.

## 2. ESTADO DE SITUACIÓN FINANCIERA

Cifra en miles

CONCEPTO	VIGENCIA 2024	VIGENCIA 2023	VARIACIÓN \$	VARIACIÓN %
<b>ACTIVOS</b>	<b>15.168</b>	<b>15.010</b>	<b>158</b>	<b>1%</b>
EFFECTIVO Y EQUIVALENTE AL EFFECTIVO	41	24	17	71%
CUENTAS POR COBRAR	1.280	1.024	256	25%
INVENTARIOS	418	223	195	87%
PROPIEDADES, PLANTA Y EQUIPO	13.427	13.737	(310)	-2%
<b>PASIVOS</b>	<b>4.623</b>	<b>3.953</b>	<b>670</b>	<b>17%</b>
CUENTAS POR PAGAR	4.464	3.693	771	21%
BENEFICIOS A LOS EMPLEADOS	145	251	(106)	-42%
OTROS PASIVOS	14	8	6	75%
<b>PATRIMONIO</b>	<b>10.545</b>	<b>11.057</b>	<b>(512)</b>	<b>-5%</b>
PATRIMONIO DE LAS ENTIDADES DEL GOBIERNO	10.545	11.057	(512)	-5%

Al cierre de la vigencia fiscal 2024, Espag E.S.P presentó una variación en sus activos de \$158 millones, es decir, un aumento del 1% en comparación con la vigencia 2023. Los Pasivos aumentaron en \$670 millones, es decir en 17%, el Patrimonio Disminuyó \$512 millones, con 5% con relación a la vigencia 2023.

[ventanillaunica@contraloriadeltolima.gov.co](mailto:ventanillaunica@contraloriadeltolima.gov.co) [www.contraloriatolima.gov.co](http://www.contraloriatolima.gov.co)

Carrera 3 entre calle 10 y 11, Edificio de la Gobernación del Tolima, 7 piso

Contacto: +57 (8) 261 1167 – 261 1169

Nit: 890.706.847-1



# CONTRALORÍA

DEPARTAMENTAL DEL TOLIMA

· La Contraloría del ciudadano ·

## 2.1 ACTIVO

Las cuentas de mayor incidencia fueron:

**Cuentas por Cobrar** con \$256 millones, es decir, aumentaron en un 25%, seguido de **Inventario** con 87% es decir, aumentaron \$195 millones con relación de la vigencia 2023.

## 2.2 PASIVO

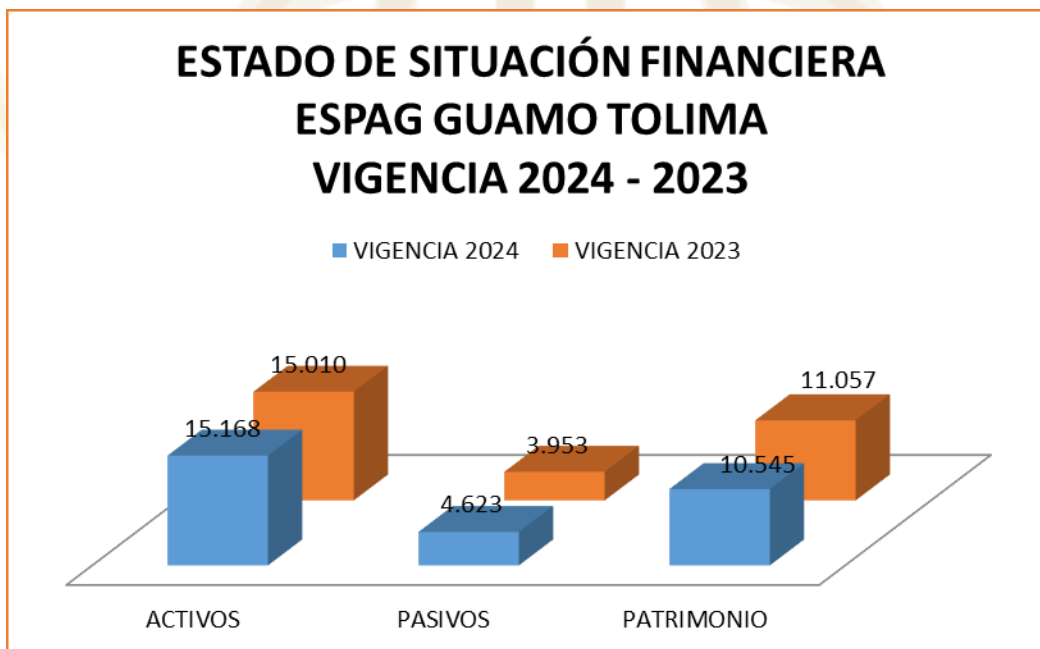
Los Pasivos totales de la entidad, cubren el 30% del Activo total

Las cuentas de mayor incidencia fueron:

Aumentaron las **Cuentas por Pagar** en \$771 millones, es decir un 21%, seguido de **Otros Pasivos** que aumentaron en \$6 millones, es decir un 75% con respecto a la vigencia 2023.

## 2.3 PATRIMONIO

Las cuentas del Patrimonio presentaron una disminución de \$512 millones equivalentes al 5%, frente a la vigencia 2023.



[ventanillaunica@contraloriadeltolima.gov.co](mailto:ventanillaunica@contraloriadeltolima.gov.co) [www.contraloriatolima.gov.co](http://www.contraloriatolima.gov.co)

Carrera 3 entre calle 10 y 11, Edificio de la Gobernación del Tolima, 7 piso

Contacto: +57 (8) 261 1167 – 261 1169

Nit: 890.706.847-1



# CONTRALORÍA

DEPARTAMENTAL DEL TOLIMA

· La Contraloría del ciudadano ·

## 3. ESTADO DE ACTIVIDAD FINANCIERA, ECONOMICA Y SOCIAL

ESPAG GUAMO TOLIMA				
COMPARATIVO 2024 - 2023				
(Cifras en miles de pesos)			VARIACIÓN	
CONCEPTO	2024	2023	\$	%
INGRESOS	4.041	2.804	1.237	44%
GASTOS	1.377	1.019	358	35%
COSTOS	2.663	1.785	878	49%

Los ingresos, Gastos y Costos de la entidad aumentaron en \$1.237 millones, \$358 millones y \$878 millones, equivalentes al 44%, 35% y 49%, respectivamente con relación con la vigencia 2023.

### 3.1 INGRESOS

CONCEPTO	VIGENCIA 2024	VIGENCIA 2023	VARIACIÓN \$	VARIACIÓN %
INGRESOS	4.041	2.804	1.237	44%
VENTA DE SERVICIOS	3.458	2.573	885	34%
SERVICIO DE ACUEDUCTO	2.671	1.982	689	35%
SERVICIO DE ALCANTARILLADO	1.344	1.052	292	28%
DEVOLUCIONES, REBAJAS Y DESCUENTOS EN VENTA DE SERVICIOS (DB)	(558)	(461)	(97)	21%
TRANSFERENCIA Y SUBVENCIONES	408	75	333	444%
OTROS INGRESOS	174	156	18	12%
FINANCIEROS	162	106	56	53%
INGRESOS DIVERSOS	12	50	(38)	-76%

Los Ingresos Espag E.S.P Aumentaron en \$1.237 millones, es decir, 44% con relación a la vigencia 2023.

Las **Ventas de servicios** fueron la mayor fuente de ingresos para Espag E.S.P, representadas con 86%, cuyo recaudo fue de \$3.458 millones en la vigencia 2024.

La **Transferencia Y Subvenciones** aumentaron en \$333 millones en la vigencia 2024, es decir, el 444%, con respecto a la vigencia 2023.

[ventanillaunica@contraloriadeltolima.gov.co](mailto:ventanillaunica@contraloriadeltolima.gov.co) [www.contraloriadeltolima.gov.co](http://www.contraloriadeltolima.gov.co)

Carrera 3 entre calle 10 y 11, Edificio de la Gobernación del Tolima, 7 piso

Contacto: +57 (8) 261 1167 – 261 1169

Nit: 890.706.847-1



# CONTRALORÍA

DEPARTAMENTAL DEL TOLIMA

· La Contraloría del ciudadano ·

## GASTOS

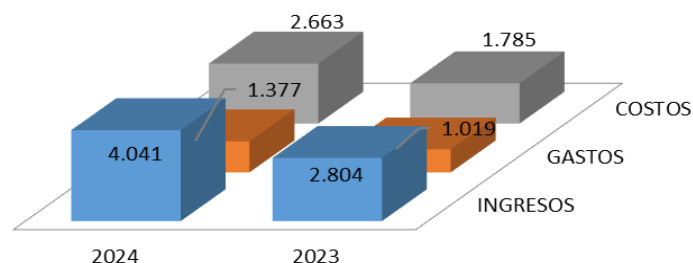
CONCEPTO	VIGENCIA 2024	VIGENCIA 2023	VARIACIÓN \$	VARIACIÓN %
<b>GASTOS</b>	<b>1.377</b>	<b>1.019</b>	<b>358</b>	<b>35%</b>
<b>DE ADMINISTRACIÓN Y OPERACIÓN</b>	<b>1.547</b>	<b>875</b>	<b>672</b>	<b>77%</b>
SUELDOS Y SALARIOS	448	405	43	11%
CONTRIBUCIONES EFECTIVAS	60	66	(6)	-9%
PRESTACIONES SOCIALES	171	175	(4)	-2%
GASTOS DE PERSONAL DIVERSOS	285	65	220	338%
GENERALES	561	155	406	262%
IMPUESTOS, CONTRIBUCIONES Y TASAS	21	8	13	163%
<b>DETERIORO, DEPRECIACIONES</b>	<b>324</b>	<b>20</b>	<b>304</b>	<b>1520%</b>
<b>OTROS GASTOS</b>	<b>18</b>	<b>82</b>	<b>(64)</b>	<b>-78%</b>
FINANCIEROS	6	7	(1)	-14%
DIVERSOS	12	75	(63)	-84%
<b>CIERRE DE INGRESOS, GASTOS Y COSTOS</b>	<b>(512)</b>	<b>42</b>	<b>(554)</b>	<b>-1319%</b>
CIERRE DE INGRESOS, GASTOS Y COSTOS	(512)	42	(554)	-1319%

Los Gastos presentaron una variación de \$358 millones, es decir, aumentaron en un 35% en relación con la vigencia 2023.

**De administración y Operación** fue la cuenta de mayor incidencia ya que incrementó \$672 millones, es decir, un 77% seguido de la cuenta **Deterioro y Depreciaciones** aumentando \$304 millones, es decir un 1520% con relación con la vigencia 2023.

### ESTADO DE ACTIVIDAD FINANCIERA, ECONOMICA Y SOCIAL ESPAZ GUAMO VIGENCIA 2024 - 2023

■ INGRESOS ■ GASTOS ■ COSTOS



[ventanillaunica@contraloriadeltolima.gov.co](mailto:ventanillaunica@contraloriadeltolima.gov.co) [www.contraloriatolima.gov.co](http://www.contraloriatolima.gov.co)

Carrera 3 entre calle 10 y 11, Edificio de la Gobernación del Tolima, 7 piso

Contacto: +57 (8) 261 1167 – 261 1169

Nit: 890.706.847-1



# CONTRALORÍA

DEPARTAMENTAL DEL TOLIMA

· La Contraloría del ciudadano ·

## 4. EXCEDENTE O DEFICIT

Espag E.S.P, obtuvo un déficit por valor de **\$512** millones para la vigencia 2024.

## 5. INDICADORES FINANCIEROS

### 5.1 LIQUIDEZ Y SOLVENCIA

**5.1.1 Razón Corriente:** Muestra la capacidad que tiene la entidad para cubrir sus deudas en el corto plazo, ya que indica que por cada peso que debe, con cuantos se cuenta para respaldarlo.

$$\frac{\text{Activo Corriente}}{\text{Pasivo Corriente}} = \frac{1.741}{4.623} = 0.3765 \text{ pesos}$$

El indicador muestra que por cada peso que Espag E.S.P debe a corto plazo, cuenta con 0.3765 pesos en Activos corrientes para cubrirlos.

### 5.1.2 Capital neto de Trabajo

El capital neto de trabajo es el resultado de restar del activo corriente los pasivos a corto plazo de la entidad. El capital de trabajo se considera como aquellos recursos que necesita la entidad para operar.

$$\text{Activo corriente: } 1.741 - \text{Pasivo Corriente } 4.623 = \$-2.882 \text{ millones}$$

El resultado indica que el ente territorial NO cuenta con suficientes recursos para operar

### 5.2 NIVEL DEL ENDEUDAMIENTO SOBRE ACTIVOS TOTALES

Este indicador presenta el porcentaje de participación de los acreedores dentro de los activos del ente territorial.

$$\frac{\text{Total, Pasivo } 4.623}{\text{Total, Activo } 15.168} \times 100 = 30\%$$

Total, Activo 15.168

El resultado indica que del total de activos que posee Espag E.S.P, con 30% está siendo financiado por los acreedores

[ventanillaunica@contraloriadeltolima.gov.co](mailto:ventanillaunica@contraloriadeltolima.gov.co) [www.contraloriatolima.gov.co](http://www.contraloriatolima.gov.co)

Carrera 3 entre calle 10 y 11, Edificio de la Gobernación del Tolima, 7 piso

Contacto: +57 (8) 261 1167 – 261 1169

Nit: 890.706.847-1



# CONTRALORÍA

DEPARTAMENTAL DEL TOLIMA

· La Contraloría del ciudadano ·

## 5.3 RAZÓN DEL PATRIMONIO

Este indicador muestra hasta qué punto la entidad territorial tiene independencia financiera ante sus acreedores, se determina dividiendo el valor del patrimonio entre el activo total.

Patrimonio Total  $\frac{10.545}{15.168} = 70\%$

Activo Total 15.168

El porcentaje indica que el 70% de los activos, están siendo financiados con capital propio.

## CONCLUSIONES

- ✓ Espag E.S.P presenta una gestión Financiera aceptable en la vigencia 2024 mostrando signos de estabilización de las finanzas, ya que se logró aumentar sus ingresos por venta de servicios.
- ✓ Durante la vigencia 2024 los ingresos Venta de Espag E.S.P aumentaron y los que tuvieron mayor incidencia fueron: **Acueducto y Alcantarillado.**
- ✓ Los Gastos de mayor incidencia son los Gastos de Administración y Operación donde las cuentas de mayor Gasto fueron **Generales y Gasto de Personal Diversos.**

[ventanillaunica@contraloriadeltolima.gov.co](mailto:ventanillaunica@contraloriadeltolima.gov.co) [www.contraloriatolima.gov.co](http://www.contraloriatolima.gov.co)

Carrera 3 entre calle 10 y 11, Edificio de la Gobernación del Tolima, 7 piso

Contacto: +57 (8) 261 1167 – 261 1169

Nit: 890.706.847-1

## INFORME FISCAL Y FINANCIERO

### ESPUFLAN E.S.P

### VIGENCIA 2024

## 1. INFORMACIÓN CONTABLE

En la estructura del informe se ubican los estados contables básicos de Espuflan E.S.P, es decir, (Estado de Situación Financiera y Estado de rendimiento financiero).

La Información contable a evaluar fue tomada del reporte a la Contaduría General de la Nación (Consolidador de Hacienda e Información Pública CHIP) vigencias 2024 - 2023 de conformidad con los lineamientos del Nuevo Marco Normativo, según Resolución 533 de 2015 NICSP, con la finalidad de establecer la viabilidad fiscal y financiera de la entidad e identificar el Déficit fiscal, así mismo; se evalúan los indicadores financieros y la capacidad de endeudamiento con la que cuenta la entidad para financiar sus actividades y cumplir con sus obligaciones y compromisos.

## 2. ESTADO DE SITUACIÓN FINANCIERA

Cifra en miles

CONCEPTO	VIGENCIA 2024	VIGENCIA 2023	VARIACIÓN \$	VARIACIÓN %
<b>ACTIVOS</b>	<b>12.725</b>	<b>16.618</b>	<b>(3.893)</b>	<b>-23%</b>
EFFECTIVO Y EQUIVALENTE AL EFFECTIVO	609	271	338	125%
CUENTAS POR COBRAR	1.722	1.467	255	17%
INVENTARIOS	187	188	(1)	-1%
PROPIEDADES, PLANTA Y EQUIPO	1.808	252	1.556	617%
OTROS ACTIVOS	8.398	14.437	(6.039)	-42%
<b>PASIVOS</b>	<b>17.880</b>	<b>24.643</b>	<b>(6.763)</b>	<b>-27%</b>
CUENTAS POR PAGAR	411	7.666	(7.255)	-95%
BENEFICIOS A LOS EMPLEADOS	205	379	(174)	-46%
PROVISIONES	1.889	1.810	79	4%
OTROS PASIVOS	15.375	14.787	588	4%
<b>PATRIMONIO</b>	<b>(5.154)</b>	<b>(8.025)</b>	<b>2.871</b>	<b>-36%</b>
<b>PATRIMONIO DE LAS ENTIDADES DEL GOBIERNO</b>	<b>(5.154)</b>	<b>(8.025)</b>	<b>2.871</b>	<b>-36%</b>

Al cierre de la vigencia fiscal 2024, Espuflan E.S.P presentó una variación en sus activos de \$3.893 millones, es decir, un aumento del 23% en comparación con la vigencia 2023. Los Pasivos disminuyeron en \$6.763 millones, es decir en 27%, el Patrimonio aumento \$2.871 millones, con 36% con relación a la vigencia 2023.

[ventanillaunica@contraloriadeltolima.gov.co](mailto:ventanillaunica@contraloriadeltolima.gov.co) [www.contraloriatolima.gov.co](http://www.contraloriatolima.gov.co)

Carrera 3 entre calle 10 y 11, Edificio de la Gobernación del Tolima, 7 piso

Contacto: +57 (8) 261 1167 – 261 1169

Nit: 890.706.847-1



# CONTRALORÍA

DEPARTAMENTAL DEL TOLIMA

· La Contraloría del ciudadano ·

## 2.1 ACTIVO

Las cuentas de mayor incidencia fueron:

**Propiedad Planta y Equipo** con \$1.556 millones, es decir, aumentaron en un 617%, seguido de **Efectivo y Equivalente al Efectivo** con 125% es decir, aumentaron \$338 millones con relación de la vigencia 2023.

## 2.2 PASIVO

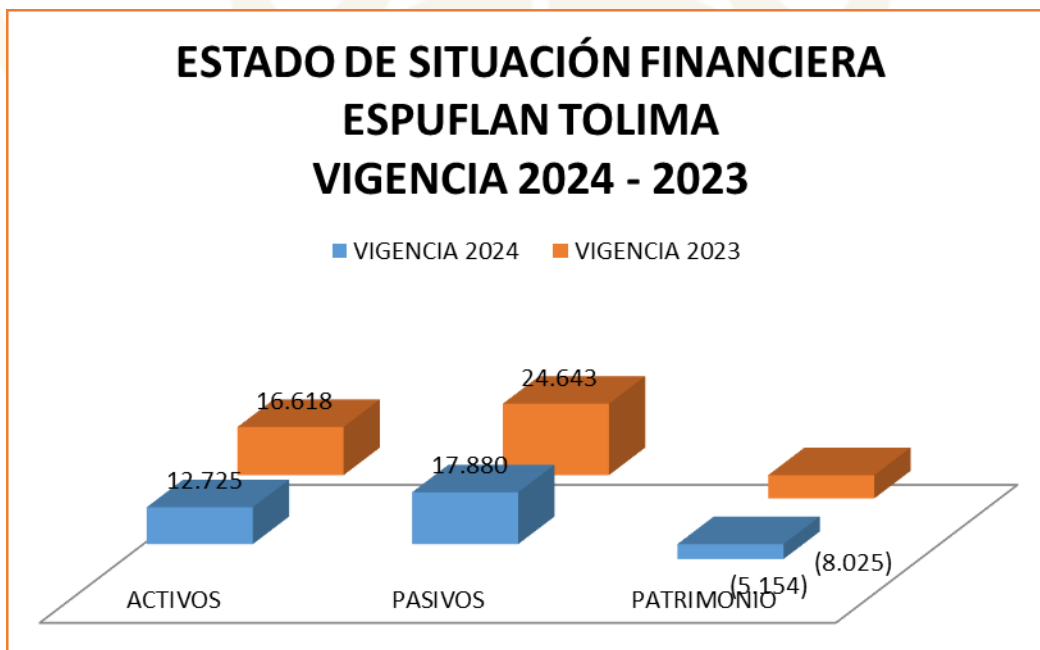
Los Pasivos totales de la entidad, No cubren el Activo total

Las cuentas de mayor incidencia fueron:

Aumentaron los **Otros pasivos** en \$588 millones, es decir un 4%, seguido de **Provisiones** que aumentaron en \$79 millones, es decir un 4% con respecto a la vigencia 2023.

## 2.3 PATRIMONIO

Las cuentas del Patrimonio presentaron un aumento de \$2.871 millones equivalentes al 36%, frente a la vigencia 2023.



[ventanillaunica@contraloriadeltolima.gov.co](mailto:ventanillaunica@contraloriadeltolima.gov.co) [www.contraloriatolima.gov.co](http://www.contraloriatolima.gov.co)

Carrera 3 entre calle 10 y 11, Edificio de la Gobernación del Tolima, 7 piso

Contacto: +57 (8) 261 1167 – 261 1169

Nit: 890.706.847-1

### 3. ESTADO DE ACTIVIDAD FINANCIERA, ECONOMICA Y SOCIAL

ESPUFLAN TOLIMA				
COMPARATIVO 2024 - 2023				
(Cifras en miles de pesos)			VARIACIÓN	
CONCEPTO	2024	2023	\$	%
INGRESOS	6.899	4.544	2.355	52%
GASTOS	4.270	2.249	2.021	90%
COSTOS	2.628	2.295	333	15%

Los ingresos, Gastos y Costos de la entidad aumentaron en \$2.355 millones, \$2.021 millones y \$373 millones, equivalentes al 52%, 90% y 15%, respectivamente con relación con la vigencia 2023.

#### 3.1 INGRESOS

CONCEPTO	VIGENCIA 2024	VIGENCIA 2023	VARIACIÓN \$	VARIACIÓN %
INGRESOS	6.899	4.544	2.355	52%
VENTA DE BIENES	-	4	(4)	-100%
VENTA DE SERVICIOS	1.707	2.972	(1.265)	-43%
SERVICIO DE ACUEDUCTO	-	660	(660)	-100%
SERVICIO DE ALCANTARILLADO	-	260	(260)	-100%
SERVICIO DE ASEO	1.708	2.034	(326)	-16%
OTROS SERVICIOS	-	17	(17)	-100%
DEVOLUCIONES, REBAJAS Y DESCUENTOS EN VENTA DE SERVICIOS (DB)	1	-	1	100%
TRANSFERENCIA Y SUBVENCIONES	181	240	(59)	-25%
OTROS INGRESOS	5.010	1.327	3.683	278%
FINANCIEROS	739	1.281	(542)	-42%
INGRESOS DIVERSOS	3.666	46	3.620	7870%
REVERSIÓN DEL DETERIORO DEL VALOR	605	-	605	100%

Los Ingresos Espuflan E.S.P Aumentaron en \$2.355 millones, es decir, 52% con relación a la vigencia 2023.

Los **Otros Ingresos** fueron la mayor fuente de ingresos para Espuflan E.S.P, representadas con 73%, cuyo recaudo fue de \$5.010 millones en la vigencia 2024.

[ventanillaunica@contraloriadeltolima.gov.co](mailto:ventanillaunica@contraloriadeltolima.gov.co) [www.contraloriatolima.gov.co](http://www.contraloriatolima.gov.co)  
Carrera 3 entre calle 10 y 11, Edificio de la Gobernación del Tolima, 7 piso  
Contacto: +57 (8) 261 1167 – 261 1169  
Nit: 890.706.847-1



# CONTRALORÍA

DEPARTAMENTAL DEL TOLIMA

· La Contraloría del ciudadano ·

La **venta de Servicios** Disminuyo en \$1.265 millones en la vigencia 2024, es decir, el 43%, con respecto a la vigencia 2023.

## GASTOS

CONCEPTO	VIGENCIA 2024	VIGENCIA 2023	VARIACIÓN \$	VARIACIÓN %
<b>GASTOS</b>	<b>4.270</b>	<b>2.249</b>	<b>2.021</b>	<b>90%</b>
<b>DE ADMINISTRACIÓN Y OPERACIÓN</b>	<b>1.392</b>	<b>1.537</b>	<b>(145)</b>	<b>-9%</b>
SUELDOS Y SALARIOS	428	346	82	24%
CONTRIBUCIONES EFECTIVAS	71	63	8	13%
PRESTACIONES SOCIALES	171	189	(18)	-10%
GASTOS DE PERSONAL DIVERSOS	30	19	11	58%
GENERALES	584	690	(106)	-15%
IMPUESTOS, CONTRIBUCIONES Y TASAS	106	229	(123)	-54%
<b>VENTAS</b>	<b>4</b>	<b>1</b>	<b>3</b>	<b>300%</b>
<b>DETERIORO, DEPRECIACIONES</b>	<b>118</b>	<b>166</b>	<b>(48)</b>	<b>-29%</b>
<b>OTROS GASTOS</b>	<b>44</b>	<b>166</b>	<b>(122)</b>	<b>-73%</b>
COMISIONES	42	28	14	50%
IMPUESTO A LA GANACIA DERIVADO	-	138	(138)	-100%
DEVOLUCIONES, REBAJAS Y DESCUENTOS EN	2	-	2	100%
<b>CIERRE DE INGRESOS, GASTOS Y COSTOS</b>	<b>2.711</b>	<b>(900)</b>	<b>3.611</b>	<b>-401%</b>
CIERRE DE INGRESOS, GASTOS Y COSTOS	2.711	(900)	3.611	-401%

Los Gastos presentaron una variación de \$2.021 millones, es decir, aumentaron en un 90% en relación con la vigencia 2023.

**De administración y Operación** fue la cuenta de mayor incidencia ya que Disminuyo \$145 millones, es decir, un 9% seguido de la cuenta **Otros Gastos** disminuyendo \$122 millones, es decir un 73% con relación con la vigencia 2023.

[ventanillaunica@contraloriadeltolima.gov.co](mailto:ventanillaunica@contraloriadeltolima.gov.co) [www.contraloriatolima.gov.co](http://www.contraloriatolima.gov.co)

Carrera 3 entre calle 10 y 11, Edificio de la Gobernación del Tolima, 7 piso

Contacto: +57 (8) 261 1167 – 261 1169

Nit: 890.706.847-1



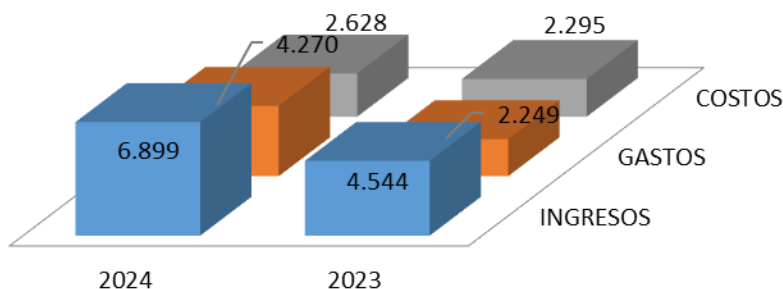
# CONTRALORÍA

DEPARTAMENTAL DEL TOLIMA

· La Contraloría del ciudadano ·

## ESTADO DE ACTIVIDAD FINANCIERA, ECONOMICA Y SOCIAL ESPUFLAN VIGENCIA 2024 - 2023

■ INGRESOS ■ GASTOS ■ COSTOS



### 4. EXCEDENTE O DEFICIT

Espuflan E.S.P, obtuvo un Excedente del ejercicio por valor de **\$2.711** millones para la vigencia 2024.

### 5. INDICADORES FINANCIEROS

#### 5.1 LIQUIDEZ Y SOLVENCIA

**5.1.1 Razón Corriente:** Muestra la capacidad que tiene la entidad para cubrir sus deudas en el corto plazo, ya que indica que por cada peso que debe, con cuantos se cuenta para respaldarlo.

$$\frac{\text{Activo Corriente}}{\text{Pasivo Corriente}} = \frac{4.905}{576} = 8.5156 \text{ pesos}$$

El indicador muestra que por cada peso que Espuflan E.S.P debe a corto plazo, cuenta con 8.5156 pesos en Activos corrientes para cubrirlos.

#### 5.1.2 Capital neto de Trabajo

[ventanillaunica@contraloriadeltolima.gov.co](mailto:ventanillaunica@contraloriadeltolima.gov.co) [www.contraloriadeltolima.gov.co](http://www.contraloriadeltolima.gov.co)

Carrera 3 entre calle 10 y 11, Edificio de la Gobernación del Tolima, 7 piso

Contacto: +57 (8) 261 1167 – 261 1169

Nit: 890.706.847-1



# CONTRALORÍA

DEPARTAMENTAL DEL TOLIMA

· La Contraloría del ciudadano ·

El capital neto de trabajo es el resultado de restar del activo corriente los pasivos a corto plazo de la entidad. El capital de trabajo se considera como aquellos recursos que necesita la entidad para operar.

Activo corriente: 4.905      -Pasivo Corriente      576      = \$4.329 millones

El resultado indica que el ente territorial cuenta con suficientes recursos para operar

## 5.2 NIVEL DEL ENDEUDAMIENTO SOBRE ACTIVOS TOTALES

Este indicador presenta el porcentaje de participación de los acreedores dentro de los activos del ente territorial.

Total, Pasivo 17.880 X 100 = 141%

Total, Activo 12.725

El resultado indica que del total de activos que posee Espuflan E.S.P, con 141% está siendo financiado por los acreedores

## 5.3 RAZÓN DEL PATRIMONIO

Este indicador muestra hasta qué punto la entidad territorial tiene independencia financiera ante sus acreedores, se determina dividiendo el valor del patrimonio entre el activo total.

Patrimonio Total -5.154 = -41%

Activo Total 12.725

El porcentaje indica que el -41% de los activos, NO están siendo financiados con capital propio.

[ventanillaunica@contraloriadeltolima.gov.co](mailto:ventanillaunica@contraloriadeltolima.gov.co) [www.contraloriatolima.gov.co](http://www.contraloriatolima.gov.co)

Carrera 3 entre calle 10 y 11, Edificio de la Gobernación del Tolima, 7 piso

Contacto: +57 (8) 261 1167 – 261 1169

Nit: 890.706.847-1



# CONTRALORÍA

DEPARTAMENTAL DEL TOLIMA

· La Contraloría del ciudadano ·

## CONCLUSIONES

- ✓ Espuflan E.S.P presenta una gestión Financiera No aceptable en la vigencia 2024 mostrando pocos signos de crecimiento debido a que solo reciben los ingresos provenientes de la recolección y transporte del servicio de aseo en el Municipio, aun así obtuvo un excedente del ejercicio positivo en la vigencia.
- ✓ Durante la vigencia 2024 los Otros Ingresos fueron los de mayor crecimiento ya que se recibieron ingresos del servicio de acueducto y alcantarillado, provenientes de la participación mensual suscrita en el contrato de operación, por Subsidios de la Alcaldía Municipal de Flandes y por los rendimientos financieros del contrato de Fiduciaria Mercantil Irrevocable de Administración y Pagos P.A. AYP ESPUFLAN con la Fiduciaria Popular
- ✓ Los Gastos de mayor incidencia son los Gastos de Administración y Operación donde las cuentas de mayor Gasto fueron **Generales y Sueldos y Salarios**

[ventanillaunica@contraloriadeltolima.gov.co](mailto:ventanillaunica@contraloriadeltolima.gov.co) [www.contraloriatolima.gov.co](http://www.contraloriatolima.gov.co)

Carrera 3 entre calle 10 y 11, Edificio de la Gobernación del Tolima, 7 piso

Contacto: +57 (8) 261 1167 – 261 1169

Nit: 890.706.847-1



**CONTRALORÍA**

DEPARTAMENTAL DEL TOLIMA

*· La Contraloría del ciudadano ·*

# **ENTIDADES DESCENTRALIZADAS DEL ORDEN DEPARTAMENTAL**

269

[ventanillaunica@contraloriadeltolima.gov.co](mailto:ventanillaunica@contraloriadeltolima.gov.co) [www.contraloriatolima.gov.co](http://www.contraloriatolima.gov.co)

Carrera 3 entre calle 10 y 11, Edificio de la Gobernación del Tolima, 7 piso

Contacto: +57 (8) 261 1167 – 261 1169

Nit: 890.706.847-1

**INFORME FISCAL Y FINANCIERO**  
**INSTITUTO DEPARTAMENTAL DE DEPORTES DEL TOLIMA**  
**VIGENCIA 2024**

**1. INFORMACIÓN CONTABLE**

En la estructura del informe se ubican los estados contables básicos del Instituto Departamental de Deportes del Tolima, es decir, (Estado de Situación Financiera y Estado de rendimiento financiero).

La Información contable a evaluar fue tomada del reporte a la Contaduría General de la Nación (Consolidador de Hacienda e Información Pública CHIP) vigencias 2024 - 2023 de conformidad con los lineamientos del Nuevo Marco Normativo, según Resolución 533 de 2015 NICSP y Resolución 438 del 2024, con la finalidad de establecer la viabilidad fiscal y financiera de la entidad e identificar el Déficit fiscal, así mismo; se evalúan los indicadores financieros y la capacidad de endeudamiento con la que cuenta la entidad para financiar sus actividades y cumplir con sus obligaciones y compromisos.

**2. ESTADO DE SITUACIÓN FINANCIERA**

Cifra en miles

CONCEPTO	VIGENCIA 2024	VIGENCIA 2023	VARIACIÓN \$	VARIACIÓN %
ACTIVOS	16867	13918	2.949	21%
EFFECTIVO Y EQUIVALENTE AL EFFECTIVO	15046	12437	2.609	21%
CUENTAS POR COBRAR	0	646	(646)	-100%
PROPIEDADES, PLANTA Y EQUIPO	1761	806	955	118%
OTROS ACTIVOS	59	807	(748)	-93%
PASIVOS	394	965	(571)	-59%
CUENTAS POR PAGAR	314	877	(563)	-64%
BENEFICIOS A LOS EMPLEADOS	66	88	(22)	-25%
OTROS PASIVOS	13	0	13	100%
PATRIMONIO	16473	12952	3.521	27%
PATRIMONIO DE LAS ENTIDADES DEL GOBIERNO	16473	12952	3.521	27%

Al cierre de la vigencia fiscal 2024, el Instituto Departamental de Deportes del Tolima presentó una variación absoluta en sus activos de \$2.949 millones, es decir, un aumento del 21% en comparación con la vigencia 2023. Los Pasivos disminuyeron en \$571 millones, es decir, 59%, el Patrimonio Incrementó \$3.521 millones, con 27% en relación a la vigencia 2023.

secretaria.general@contraloriatolima.gov.co www.contraloriatolima.gov.co  
Carrera 3 entre calle 10 y 11, Edificio de la Gobernación del Tolima, 7 piso  
Contacto: +57 (8) 261 1167 – 261 1169  
Nit: 890.706.847-1



# CONTRALORÍA

DEPARTAMENTAL DEL TOLIMA

· La Contraloría del ciudadano ·

## 2.1 ACTIVO

Las cuentas de mayor incidencia fueron:

**Efectivo y equivalente al efectivo** con un incremento de \$2.609 millones es decir en con 21% seguido de **Cuentas por cobrar** las cuales disminuyeron \$646 millones, es decir el 100% a diciembre 31 de 2024, y por último **Propiedad Planta y Equipo** incremento en \$955 millones, es decir, un 118%.

## 2.2 PASIVO

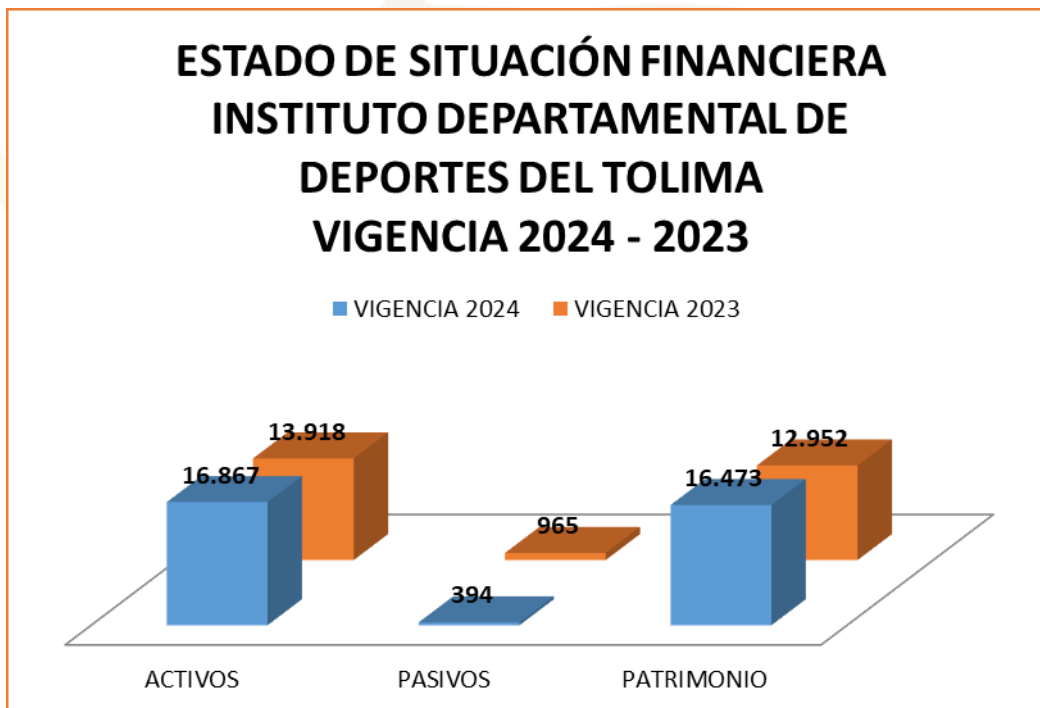
Los Pasivos totales de la entidad, cubren el 2% del Activo total

Las cuentas de mayor incidencia fueron:

**Disminuyeron: Cuentas por pagar** con \$563 millones, es decir en un 64%, **Beneficio a los empleados** disminuyo en un 25%, es decir \$22 millones con relación con la vigencia 2023.

## 2.3 PATRIMONIO

Las cuentas del Patrimonio presentaron un incremento de \$3.521 millones equivalentes al 27%, frente a la vigencia 2023.



secretaria.general@contraloriatolima.gov.co www.contraloriatolima.gov.co

Carrera 3 entre calle 10 y 11, Edificio de la Gobernación del Tolima, 7 piso

Contacto: +57 (8) 261 1167 – 261 1169

Nit: 890.706.847-1



# CONTRALORÍA

DEPARTAMENTAL DEL TOLIMA

· La Contraloría del ciudadano ·

## 3. ESTADO DE ACTIVIDAD FINANCIERA, ECONOMICA Y SOCIAL

Los ingresos y Gastos de la entidad aumentaron \$8.980 millones, es decir, con 30% respectivamente en relación con la vigencia 2022.

INSTITUTO DEPARTAMENTAL DE DEPORTES DEL TOLIMA				
COMPARATIVO 2024- 2023				
(Cifras en miles de pesos)			VARIACIÓN	
CONCEPTO	2024	2023	\$	%
INGRESOS	29.453	39.039	- 9.586	-25%
GASTOS	29.453	39.039	- 9.586	-25%

### 3.1 INGRESOS

CONCEPTO	VIGENCIA 2024	VIGENCIA 2023	VARIACIÓN \$	VARIACIÓN %
INGRESOS	29.453	39.039	(9.586)	-25%
TRANSFERENCIAS Y SUBVENCIONES	28.538	37.786	(9.248)	-24%
OTRAS TRANSFERENCIAS	28.538	37.786	(9.248)	-24%
OTROS INGRESOS	915	1.253	(338)	-27%
FINANCIEROS	912	1.242	(330)	-27%
INGRESOS DIVERSOS	3	-	3	100%
REVERSIÓN DE LAS PÉRDIDAS POR DETERIORO DE VALOR	-	11	(11)	-100%

Los Ingresos del Instituto Departamental de Deportes del Tolima disminuyeron \$9.586 millones, es decir, 25% con relación a la vigencia 2023.

**Las transferencias y subvenciones** disminuyeron en \$9.248 millones en la vigencia 2024, lo que representa un 24%; los cuales son recursos provenientes de las diferentes fuentes de financiación como son cigarrillo extranjero, estampilla 150 años, licores nacional y extranjero.

### GASTOS

secretaria.general@contraloriatolima.gov.co www.contraloriatolima.gov.co  
Carrera 3 entre calle 10 y 11, Edificio de la Gobernación del Tolima, 7 piso  
Contacto: +57 (8) 261 1167 – 261 1169  
Nit: 890.706.847-1



# CONTRALORÍA

DEPARTAMENTAL DEL TOLIMA

· La Contraloría del ciudadano ·

CONCEPTO	VIGENCIA 2024	VIGENCIA 2023	VARIACIÓN \$	VARIACIÓN %
<b>GASTOS</b>	<b>29.453</b>	<b>39.039</b>	<b>(9.586)</b>	<b>-25%</b>
<b>DE ADMINSITRACION Y OPERACIÓN</b>	<b>2.149</b>	<b>7.154</b>	<b>(5.005)</b>	<b>-70%</b>
SUELDOS Y SALARIOS	716	629	87	14%
CONTRIBUCIONES EFECTIVAS	181	161	20	12%
APORTES OBRE LA NOMINA	35	33	2	6%
PRESTACIONES SOCIALES	313	205	108	53%
GASTOS DE PERSONAL DIVERSOS		29	(29)	-100%
GENERALES	821	6.093	(5.272)	-87%
IMPUESTOS, CONTRIBUCIONES Y TASAS	79	-	79	(79)
<b>DETERIORO, DEPRECIACIONES, AMORTIZACIONES Y PROVISIONES</b>	<b>88</b>	<b>55</b>	<b>33</b>	<b>60%</b>
DEPRECIACIÓN DE PROPIEDADES PLANTA Y EQUIPO	88	55	33	60%
<b>TRANSFERENCIAS Y SUBVENCIONES</b>	<b>1.153</b>	<b>1.078</b>	<b>75</b>	<b>7%</b>
OTRAS TRANSFERENCIAS	1.153	1.078	75	7%
<b>GASTO PÚBLICO SOCIAL</b>	<b>23.649</b>	<b>28.327</b>	<b>(4.678)</b>	<b>-17%</b>
RECREACIÓN Y DEPORTE	23.649	28.327	(4.678)	-17%
<b>OTROS GASTOS</b>	<b>18</b>	<b>44</b>	<b>(26)</b>	<b>-59%</b>
FINANCIEROS	18	44	(26)	-59%
<b>CIERRE DE INGRESOS, GASTOS Y COSTOS</b>	<b>2.394</b>	<b>2.378</b>	<b>16</b>	<b>1%</b>
CIERRE DE INGRESOS, GASTOS Y COSTOS	2.394	2.378	16	1%

Los Gastos presentaron una variación de \$9.586 millones, es decir, una disminución del del 25% en relación con la vigencia 2023.

**El Gasto de administración y operación** fue la cuenta más representativa, presentaron una disminución de \$5.005 millones, es decir un 70% donde el gasto de mayor disminución fue el de Gastos de personal diversos, con \$29 millones, es decir el 100%. El **gasto publico social, disminuyo en** \$4.678 millones, es decir un 17% correspondiente al apoyo de las actividades relacionadas a las ligas, apoyo a los juegos del sector educativo, superate, Intercolegiados, y demás con relación con la vigencia 2023.

secretaria.general@contraloriatolima.gov.co www.contraloriatolima.gov.co

Carrera 3 entre calle 10 y 11, Edificio de la Gobernación del Tolima, 7 piso

Contacto: +57 (8) 261 1167 – 261 1169

Nit: 890.706.847-1

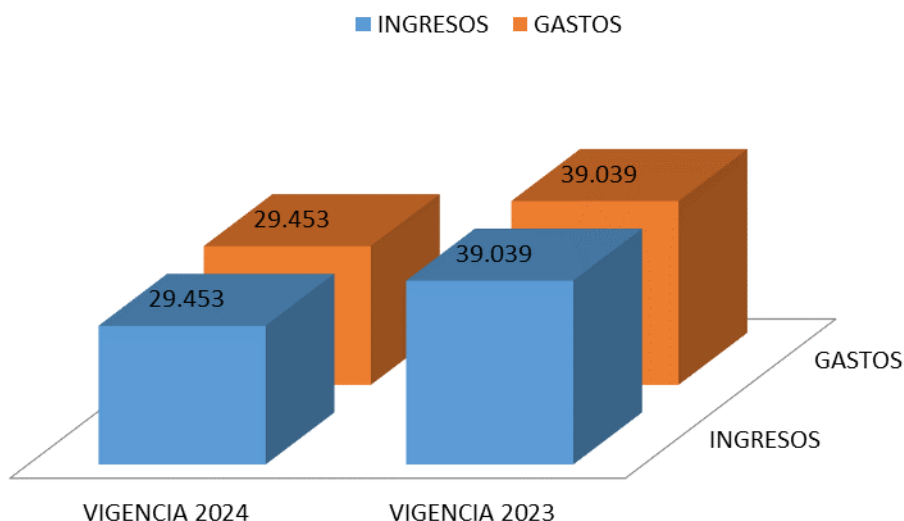


# CONTRALORÍA

DEPARTAMENTAL DEL TOLIMA

· La Contraloría del ciudadano ·

## ESTADO DE ACTIVIDAD FINANCIERA, ECONOMICA Y SOCIAL INSTITUTO DEPARTAMENTAL DE DEPORTES DEL TOLIMA VIGENCIA 2024 - 2023



#### 4. EXCEDENTE O DEFICIT

El Instituto Departamental de Deportes del Tolima, obtuvo un excedente del ejercicio de **\$2.394** millones el para la vigencia 2.024.

#### 5. INDICADORES FINANCIEROS

##### 5.1 LIQUIDEZ Y SOLVENCIA

**5.1.1 Razón Corriente:** Muestra la capacidad que tiene la entidad para cubrir sus deudas en el corto plazo, ya que indica que por cada peso que debe, con cuantos se cuenta para respaldarlo.

$$\frac{\text{Activo Corriente}}{\text{Pasivo Corriente}} = \frac{15.098}{394} = 38,3197 \text{ pesos}$$

El indicador muestra que por cada peso que el Instituto Departamental de Deportes del Tolima debe a corto plazo, cuenta con 38,3197 pesos en Activos corrientes para cubrirlos.

secretaria.general@contraloriatolima.gov.co www.contraloriatolima.gov.co

Carrera 3 entre calle 10 y 11, Edificio de la Gobernación del Tolima, 7 piso

Contacto: +57 (8) 261 1167 – 261 1169

Nit: 890.706.847-1



# CONTRALORÍA

DEPARTAMENTAL DEL TOLIMA

· La Contraloría del ciudadano ·

## 5.1.2 Capital neto de Trabajo

El capital neto de trabajo es el resultado de restar del activo corriente los pasivos a corto plazo de la entidad. El capital de trabajo se considera como aquellos recursos que necesita la entidad para operar.

Activo corriente: 15.098 - Pasivo Corriente: 394 = \$14.704 millones

El resultado indica que el ente territorial cuenta con suficientes recursos para operar

## 5.2 NIVEL DEL ENDEUDAMIENTO SOBRE ACTIVOS TOTALES

Este indicador presenta el porcentaje de participación de los acreedores dentro de los activos del ente territorial.

Total, Pasivo 394 X 100 = 2%

Total, Activo 16,687

El resultado indica que del total de activos que posee el Instituto Departamental de Deportes del Tolima, el 2% está siendo financiado por los acreedores

## 5.3 RAZÓN DEL PATRIMONIO

Este indicador muestra hasta qué punto la entidad territorial tiene independencia financiera ante sus acreedores, se determina dividiendo el valor del patrimonio entre el activo total.

Patrimonio Total 16.473 = 98%

Activo Total 16,687

El porcentaje indica que el 98% de los activos, están siendo financiados con capital propio.



# CONTRALORÍA

DEPARTAMENTAL DEL TOLIMA

· La Contraloría del ciudadano ·

## CONCLUSIONES

- ✓ Las cuentas de ingresos del Instituto Departamental de Deportes del Tolima, son recursos recibidos sin contraprestación, los cuales se encuentran clasificados en cuentas de Transferencias y subvenciones. Son obtenidos de las diferentes fuentes de financiación de la entidad como son cigarrillo Extranjero, Estampilla 150 años, Licores Nacional y Extranjero.
- ✓ Indeportes Tolima presenta una gestión Financiera aceptable en la vigencia 2024 mostrando signos de continuidad y estabilización de las finanzas del municipio, ya que se logró entre otros, incrementar los recursos (**Transferencias y Subvenciones**) gracias a lo recaudado en la tasa pro-deporte.
- ✓ Durante la vigencia 2024 las Transferencias disminuyeron, debido a los recursos recibidos por las diferentes fuentes de financiación como son cigarrillo extranjero, estampilla 150 años, licores nacional y extranjero.
- ✓ Los gastos representan flujos de salida de recursos del Instituto Departamental de Deportes de Tolima, las variaciones más representativas dentro de las cuentas del gasto en los periodos comparativos, obedece al aumento en los salarios y contribuciones de los empleados del instituto.
- ✓ En el total de los gastos de administración y operación para la vigencia 2024, se destina a cubrir los gastos de personal vinculados a la entidad, tales como sueldos y salarios. Este porcentaje muestra una disminución del 70% en comparación con periodos anteriores, debido a una correcta clasificación contable, lo que ha permitido que una parte de estos gastos sea redistribuida a través de los gastos generales, destinados al gasto público social.

secretaria.general@contraloriatolima.gov.co [www.contraloriatolima.gov.co](http://www.contraloriatolima.gov.co)

Carrera 3 entre calle 10 y 11, Edificio de la Gobernación del Tolima, 7 piso

Contacto: +57 (8) 261 1167 – 261 1169

Nit: 890.706.847-1

**INDEPORTES TOLIMA  
INFORME FISCAL Y FINANCIERO  
VIGENCIA 2024  
(Cifras en Miles de Pesos)**

El resultado de las ejecuciones presupuestal análisis practicado se efectuó sobre el resultado de la ejecución presupuestal de los Ingresos y Gastos de la vigencia 2024.

A raíz de la homologación del FUT con el nuevo catálogo de clasificación presupuestal de las entidades territoriales – CCPET, se tomó como información oficial la publicada en el CUIPO – Categoría única de información presupuestal de la Contraloría General de la República, cargada en el formulario único territorial – FUT, a través del sistema CHIP Consolidado de Hacienda e Información Pública de la Contaduría General de la Nación.

Es importante resaltar, que es responsabilidad de cada entidad territorial el contenido y la calidad de la información reportada con fecha de corte del 31 de diciembre de 2024 en el CUIPO, la Contraloría Departamental del Tolima, se limita a utilizar las cifras reportadas para producir el informe fiscal y financiero, en los términos que señala la Ley 617 de 2000, como es verificar el cumplimiento de los límites del gasto, la observancia de las demás normas complementarias, divulgar los resultados y realizar los traslados correspondientes a los entes de control por las observaciones encontradas.

En consecuencia, el informe fiscal y financiero se constituye en una herramienta de estudio para contribuir al mejoramiento continuo para los municipios, las entidades públicas, privadas y la comunidad en general.

## CAPITULO 1

### LEGALIDAD Y APROBACION DEL PRESUPUESTO

#### 1. APROBACIÓN DEL PRESUPUESTO

El presupuesto de Rentas y Recursos de Capital y Gastos de la vigencia 2022 de la Indeportes Tolima, fue aprobado por Junta Directiva mediante Resolución No. 001 **del 05 de enero de 2024** en la suma de DIECINUEVE MIL VEINTICUATRO MILLONES NOVECIENTOS SESENTA MIL PESOS **M/CTE (\$19.024.960.000)**.

## CAPITULO 2

#### 2. EJECUCION DEL PRESUPUESTO

El presupuesto público es una de las herramientas fundamentales para la ejecución de la política económica por parte del municipio. Es el instrumento mediante el cual ejerce su función de financiador o proveedor directo de bienes y servicios. Es el plan económico y financiero anual vinculado a la estrategia formulada por deportes en su plan de desarrollo; con base en este cálculo se deben programar, controlar y evaluar los ingresos y las rentas a recibir durante la vigencia fiscal y permitir los respectivos gastos e inversiones; atendiendo los criterios priorizados, en cada uno de los programas y proyectos contenidos en el Plan anual de inversiones y alcanzar objetivos financieros, que no son otra cosa que adecuar el comportamiento real de los ingresos a las proyecciones contenidas en el Plan de Desarrollo con el fin de satisfacer las necesidades básicas insatisfechas de la población.

##### 1.1. ANALISIS A LA EJECUCION PRESUPUESTAL DE INGRESOS

El presupuesto de Ingresos de Indeportes Tolima para la vigencia fiscal 2024 fue aprobado en la cuantía de **\$19.024 millones**, presentó modificaciones de **\$13.213 millones** para arrojar un presupuesto definitivo a diciembre 31 de 2024 de **\$32.238 millones**.

PRESUPUESTO INICIAL	PRESUPUESTO DEFINITIVO
19.024	32.238

Información tomada CHIP-CGR-PPTAL- CUIPO 2024



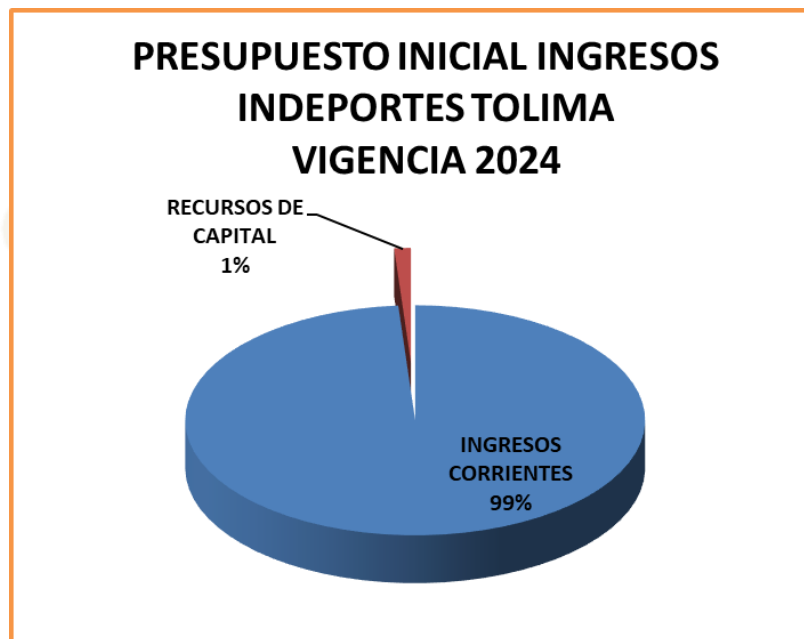
# CONTRALORÍA

DEPARTAMENTAL DEL TOLIMA

· La Contraloría del ciudadano ·

## PRESUPUESTO INICIAL DE INGRESOS

El presupuesto inicial de ingresos se clasificó en: Los Ingresos Corrientes con \$18.801 millones, con 99% y por último los Recursos de Capital con \$223 millones con 1%.



## PRINCIPALES FUENTES DE FINANCIACION PRESUPUESTO

El presupuesto inicial de ingresos se clasificó en: Los Ingresos Corrientes por valor de \$18.801 millones, es decir en un 99% y los Recursos de Capital por valor de \$223 millones, lo que representa un 1%.

## COMPORTAMIENTO DEL RECAUDO

El presupuesto definitivo a diciembre 31 de 2024 de Indeportes Tolima asciende a \$32.238 millones, de los cuales se recaudó \$15.667 Millones, es decir, 49%.

Este recaudo lo conforman Ingresos corrientes con cuantía de \$14.780 millones con 94% del total Recaudado, ingresos no tributarios por valor de \$5.212 millones, es decir el 33% y los Recursos de Capital \$886 millones con el 6%.

## 2.2 ANALISIS A LA EJECUCION PRESUPUESTAL DE GASTOS

secretaria.general@contraloriatolima.gov.co [www.contraloriatolima.gov.co](http://www.contraloriatolima.gov.co)

Carrera 3 entre calle 10 y 11, Edificio de la Gobernación del Tolima, 7 piso

Contacto: +57 (8) 261 1167 – 261 1169

Nit: 890.706.847-1



# CONTRALORÍA

DEPARTAMENTAL DEL TOLIMA

· La Contraloría del ciudadano ·

El presupuesto del Gasto aprobado de Indeportes Tolima para la vigencia fiscal 2024 suma **\$19.024 millones** presenta modificaciones por **\$13.213 millones** para un presupuesto definitivo de **\$32.238 millones**.

PRESUPUESTO INICIAL	PRESUPUESTO DEFINITIVO
19.024	32.238

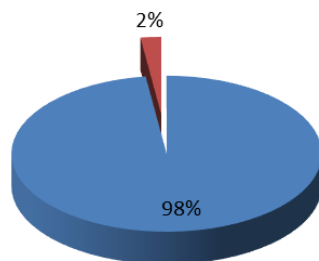
Información tomada CHIP-CGR-PPTAL- CUIPO 2024

## PRESUPUESTO INICIAL

El presupuesto de Gastos aprobado para la vigencia 2024 de Indeportes Tolima, es por valor de \$32.238 millones, de los cuales \$3.033 millones corresponden a Gastos de Funcionamiento con el 98%, seguido Servicio de la deuda pública con \$67 millones, con el 2%.

### PRESUPUESTO INICIAL DE GASTOS INDEPORTES TOLIMA VIGENCIA 2024

■ GASTOS DE FUNCIONAMIENTO ■ SERVICIO A LA DEUDA PÚBLICA



## GASTOS EJECUTADOS

A diciembre 31 de 2024, Indeportes Tolima comprometió gastos por la suma de \$29.047 millones, distribuidos en: Gastos de Funcionamiento con \$2.465 millones e inversión con \$26.581 millones.

secretaria.general@contraloriatolima.gov.co [www.contraloriatolima.gov.co](http://www.contraloriatolima.gov.co)

Carrera 3 entre calle 10 y 11, Edificio de la Gobernación del Tolima, 7 piso

Contacto: +57 (8) 261 1167 – 261 1169

Nit: 890.706.847-1

## CAPITULO 3 RESULTADO ANALISIS

### 3.1 RESULTADO ANALISIS PRESUPUESTAL

Una vez analizada la información presupuestal de Indeportes Tolima a diciembre 31 de 2024, se evidenció que el ente Territorial, presentó un **Déficit presupuestal** en la suma de \$13.380 millones, toda vez que el Total de los Gastos comprometidos de la vigencia, fue mayor a los ingresos efectivamente recaudados.

INGRESOS EFECTIVAMENTE RECAUDADOS	GASTOS EFECTIVAMENTE COMPROMETIDOS	DEFICIT O SUPERAVIT PRESUPUESTAL
15667	29047	-13380

El conocimiento oportuno y preciso de los resultados de la gestión de los recursos públicos durante un período, es indispensable no sólo para juzgar su pertinencia y eficiencia, sino también para tomar los correctivos orientados al logro de las metas fiscales y económicas propuestas.



# CONTRALORÍA

DEPARTAMENTAL DEL TOLIMA

· La Contraloría del ciudadano ·

## 4. CONCLUSIONES

- ✓ La Gestión presupuestal de Indeportes Tolima durante la vigencia 2024 es **DESFAVORABLE** debido a que obtuvo un Déficit Presupuestal por valor de \$13.380 millones en la vigencia.
- ✓ Indeportes Tolima presentó un nivel de recaudo en la vigencia 2024 de \$15.667 millones con 49%.
- ✓ Los Gastos de Indeportes Tolima durante la vigencia 2024 se orientaron a Gastos de inversión por valor de \$26.581 millones, es decir el 92%, y los Gastos de funcionamiento por valor de \$2.465 millones, lo que equivale al 8%.

secretaria.general@contraloriatolima.gov.co www.contraloriatolima.gov.co  
Carrera 3 entre calle 10 y 11, Edificio de la Gobernación del Tolima, 7 piso  
Contacto: +57 (8) 261 1167 – 261 1169  
Nit: 890.706.847-1

**INFORME FISCAL Y FINANCIERO**  
**FABRICA DE LICORES DEL TOLIMA**  
**VIGENCIA 2024**

**1. INFORMACIÓN CONTABLE**

En la estructura del informe se ubican los estados contables básicos del Fabrica de Licores del Tolima, es decir, (Estado de Situación Financiera y Estado de rendimiento financiero).

La Información contable a evaluar fue tomada del reporte a la Contaduría General de la Nación (Consolidador de Hacienda e Información Pública CHIP) vigencias 2024 - 2023 de conformidad con los lineamientos del Nuevo Marco Normativo, según Resolución 533 de 2015 NICSP y Resolución 438 del 2024, con la finalidad de establecer la viabilidad fiscal y financiera de la entidad e identificar el Déficit fiscal, así mismo; se evalúan los indicadores financieros y la capacidad de endeudamiento con la que cuenta la entidad para financiar sus actividades y cumplir con sus obligaciones y compromisos.

**2. ESTADO DE SITUACIÓN FINANCIERA**

Cifra en miles

CONCEPTO	VIGENCIA 2024	VIGENCIA 2023	VARIACIÓN \$	VARIACIÓN %
<b>ACTIVOS</b>	<b>63528</b>	<b>33986</b>	<b>29.542</b>	<b>87%</b>
EFFECTIVO Y EQUIVALENTE AL EFFECTIVO	8047	4810	3.237	67%
INVERSIONES E INSTRUMENTOS DERIVADOS	2	2	-	0%
CUENTAS POR COBRAR	12996	5357	7.639	143%
INVENTARIOS	2207	2177	30	1%
PROPIEDADES, PLANTA Y EQUIPO	33005	13048	19.957	153%
OTROS ACTIVOS	7268	8589	(1.321)	-15%
<b>PASIVOS</b>	<b>14164</b>	<b>15802</b>	<b>(1.638)</b>	<b>-10%</b>
CUENTAS POR PAGAR	3053	4873	(1.820)	-37%
BENEFICIOS A LOS EMPLEADOS	5607	5300	307	6%
PROVISIONES	5503	5623	(120)	-2%
OTROS PASIVOS	0	4	(4)	-100%
<b>PATRIMONIO</b>	<b>49364</b>	<b>18184</b>	<b>31.180</b>	<b>171%</b>
<b>PATRIMONIO DE LAS ENTIDADES DEL GOBIERNO</b>	<b>49364</b>	<b>18184</b>	<b>31.180</b>	<b>171%</b>

Al cierre de la vigencia fiscal 2024, la Fabrica de Licores del Tolima presentó una variación absoluta en sus activos de \$29.542 millones, es decir, un aumento del 87% en comparación con la vigencia 2023. Los Pasivos disminuyeron en \$1.638 millones, es decir, 10%, el Patrimonio Incrementó \$31.180 millones, con 171% en relación a la vigencia 2023.

secretaria.general@contraloriatolima.gov.co www.contraloriatolima.gov.co

Carrera 3 entre calle 10 y 11, Edificio de la Gobernación del Tolima, 7 piso

Contacto: +57 (8) 261 1167 – 261 1169

Nit: 890.706.847-1



# CONTRALORÍA

DEPARTAMENTAL DEL TOLIMA

· La Contraloría del ciudadano ·

## 2.1 ACTIVO

Las cuentas de mayor incidencia fueron:

El rubro de **Propiedad Planta y Equipo** incremento en \$19.957 millones es decir en un 153%, seguido de **Cuentas por cobrar** las cuales aumentaron en \$7.639 millones, es decir el 143%, y por último **Efectivo y equivalente al efectivo** incremento en \$3.237 millones, es decir un 67%, con respecto a la vigencia 2023.

## 2.2 PASIVO

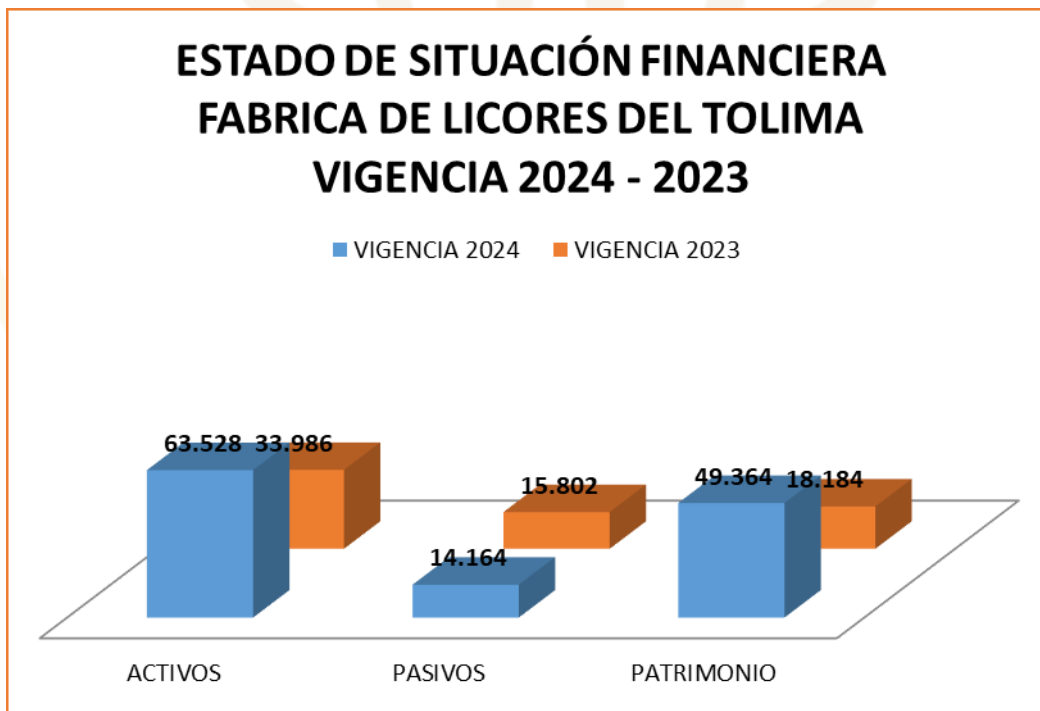
Los Pasivos totales de la entidad, cubren el 22% del Activo total

Las cuentas de mayor incidencia fueron:

**Disminuyeron: Cuentas por pagar** con \$1.820 millones, es decir en un 37%, **Beneficio a los empleados** aumento en un 6%, es decir \$307 millones con relación con la vigencia 2023.

## 2.3 PATRIMONIO

Las cuentas del Patrimonio presentaron un incremento de \$31.180 millones equivalentes al 171%, frente a la vigencia 2023.



## 3. ESTADO DE ACTIVIDAD FINANCIERA, ECONOMICA Y SOCIAL

secretaria.general@contraloriatolima.gov.co [www.contraloriatolima.gov.co](http://www.contraloriatolima.gov.co)

Carrera 3 entre calle 10 y 11, Edificio de la Gobernación del Tolima, 7 piso

Contacto: +57 (8) 261 1167 – 261 1169

Nit: 890.706.847-1



# CONTRALORÍA

DEPARTAMENTAL DEL TOLIMA

· La Contraloría del ciudadano ·

FABRICA DE LICORES DEL TOLIMA				
COMPARATIVO 2024- 2023				
(Cifras en miles de pesos)			VARIACIÓN	
CONCEPTO	2024	2023	\$	%
INGRESOS	33.202	14.766	18.436	125%
GASTOS	24.246	7.870	16.376	208%

Los ingresos incrementaron en \$18.436 millones, es decir en 125% y los Gastos en \$16.376 millones, lo que representa un 208% en relación con la vigencia 2023.

## 3.1 INGRESOS

CONCEPTO	VIGENCIA 2024	VIGENCIA 2023	VARIACIÓN \$	VARIACIÓN %
INGRESOS	33.202	14.766	18.436	125%
VENTA DE BIENES	31.982	13.700	18.282	133%
BIENES PRODUCIDOS	33.144	14.636	18.508	126%
BIENES COMERCIALIZADOS	-	38	(38)	-100%
DEVOLUCIONES, REBAJAS Y DESCUENTOS EN	(1.193)	(974)	(219)	22%
OTROS INGRESOS	1.219	1.066	153	14%
FINANCIEROS	986	1.066	(80)	-8%
AJUSTE POR DIFERENCIA EN CAMBIO	-	1	(1)	-100%
INGRESOS DIVERSOS	233	13	220	1692%

La Fábrica de Licores del Tolima a 31 de diciembre de 2024 recibió ingresos por valor de \$33.202, presentando un incremento de \$18.436 equivalente al 125% con relación a la vigencia 2023.

El rubro de **venta de bienes**, presento un incremento de \$18.508, equivalente al 126%, esto debido a que se amplió el portafolio de productos, seguido por **Otros ingresos**, el cual aumento en \$153 millones es decir en un 14%, frente a la vigencia 2023.

## GASTOS

secretaria.general@contraloriatolima.gov.co www.contraloriatolima.gov.co

Carrera 3 entre calle 10 y 11, Edificio de la Gobernación del Tolima, 7 piso

Contacto: +57 (8) 261 1167 – 261 1169

Nit: 890.706.847-1



# CONTRALORÍA

DEPARTAMENTAL DEL TOLIMA

· La Contraloría del ciudadano ·

CONCEPTO	VIGENCIA 2024	VIGENCIA 2023	VARIACIÓN \$	VARIACIÓN %
<b>GASTOS</b>	<b>24.246</b>	<b>7.870</b>	<b>16.376</b>	<b>208%</b>
<b>DE ADMINSTRACION Y OPERACIÓN</b>	<b>9.943</b>	<b>12.175</b>	<b>(2.232)</b>	<b>-18%</b>
SUELDOS Y SALARIOS	1.488	1.346	142	11%
CONTRIBUCIONES EFECTIVAS	313	264	49	19%
APORTES SOBRE LA NÓMINA	61	54	7	13%
PRESTACIONES SOCIALES	996	980	16	2%
GASTOS DE PERSONAL DIVERSOS	75	217	(142)	-65%
GENERALES	6.699	8.973	(2.274)	-25%
IMPUESTOS, CONTRIBUCIONES Y TASAS	308	338	(30)	368
<b>DETERIORO, DEPRECIACIONES, AMORTIZACIONES Y PROVISIONES</b>	<b>935</b>	<b>440</b>	<b>495</b>	<b>113%</b>
DETERIORO DE CUENTAS POR COBRAR	-	3	(3)	-100%
DEPRECIACIÓN DE PROPIEDADES, PLANTA Y	386	436	(50)	-11%
PROVISIÓN LITIGIOS Y DEMANDAS	549	-	549	100%
<b>OTROS GASTOS</b>	<b>2.478</b>	<b>232</b>	<b>2.246</b>	<b>968%</b>
FINANCIEROS	194	152	42	28%
IMPUESTO A LAS GANANCIAS CORRIENTE		3	(3)	6
GASTOS DIVERSOS	140	75	65	10
DEVOLUCIONES, REBAJAS Y DESCUENTOS EN VENTA DE BIENES	2.143	-	2.143	(2.143)
<b>CIERRE DE INGRESOS, GASTOS Y COSTOS</b>	<b>10.888</b>	<b>(4.978)</b>	<b>15.866</b>	<b>-319%</b>
CIERRE DE INGRESOS, GASTOS Y COSTOS	10.888	(4.978)	15.866	-319%

Los gastos de la fábrica de licores del Tolima a 31 de diciembre de 2024 ascendieron a la suma de \$24,246, q u e comparados a diciembre 31 de 2023 aumentaron en \$16,376, equivalente al 208%.

El rubro de **Gastos de Administración, de operación y de ventas** presento una variación absoluta de disminución \$2.232 millones, lo que equivale al 18%, comparado con la vigencia 2023, el rubro de **Deterioro, Depreciaciones, Amortizaciones y provisiones** presento un incremento del 113%, y el Rubro de **otros gastos** incremento en \$2.246 millones es decir en un 968% , siendo el rubro más representativo en el cual se encuentra el Descuento en Venta ya que es una estrategia para los diferentes distribuidores.

secretaria.general@contraloriatolima.gov.co www.contraloriatolima.gov.co

Carrera 3 entre calle 10 y 11, Edificio de la Gobernación del Tolima, 7 piso

Contacto: +57 (8) 261 1167 – 261 1169

Nit: 890.706.847-1

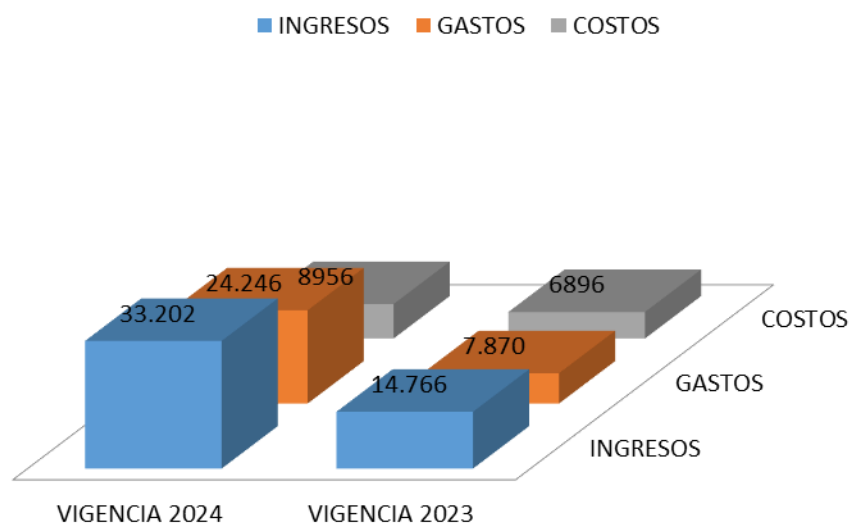


# CONTRALORÍA

DEPARTAMENTAL DEL TOLIMA

· La Contraloría del ciudadano ·

## ESTADO DE ACTIVIDAD FINANCIERA, ECONOMICA Y SOCIAL FABRICA DE LICORES DEL TOLIMA VIGENCIA 2024 - 2023



### 4. EXCEDENTE O DEFICIT

El Fabrica de Licores del Tolima, obtuvo un excedente del ejercicio de **\$2.394** millones el para la vigencia 2024.

### 5. INDICADORES FINANCIEROS

#### 5.1 LIQUIDEZ Y SOLVENCIA

**5.1.1 Razón Corriente:** Muestra la capacidad que tiene la entidad para cubrir sus deudas en el corto plazo, ya que indica que por cada peso que debe, con cuantos se cuenta para respaldarlo.

$$\frac{\text{Activo Corriente}}{\text{Pasivo Corriente}} = \frac{26.176}{9.995} = 2,6189 \text{ pesos}$$

El indicador muestra que por cada peso que el Fabrica de Licores del Tolima debe a corto plazo, cuenta con 2,6189 pesos en Activos corrientes para cubrirlos.

#### 5.1.2 Capital neto de Trabajo

secretaria.general@contraloriatolima.gov.co www.contraloriatolima.gov.co  
Carrera 3 entre calle 10 y 11, Edificio de la Gobernación del Tolima, 7 piso  
Contacto: +57 (8) 261 1167 – 261 1169  
Nit: 890.706.847-1



# CONTRALORÍA

DEPARTAMENTAL DEL TOLIMA

· La Contraloría del ciudadano ·

El capital neto de trabajo es el resultado de restar del activo corriente los pasivos a corto plazo de la entidad. El capital de trabajo se considera como aquellos recursos que necesita la entidad para operar.

Activo corriente: 26,176 - Pasivo Corriente: 9,995 = \$16,181 millones

El resultado indica que el ente territorial cuenta con suficientes recursos para operar

## 5.2 NIVEL DEL ENDEUDAMIENTO SOBRE ACTIVOS TOTALES

Este indicador presenta el porcentaje de participación de los acreedores dentro de los activos del ente territorial.

Total, Pasivo 14,164 X 100 = 22%

Total, Activo 63,528

El resultado indica que del total de activos que posee el Fabrica de Licores del Tolima, el 22% está siendo financiado por los acreedores

## 5.3 RAZÓN DEL PATRIMONIO

Este indicador muestra hasta qué punto la entidad territorial tiene independencia financiera ante sus acreedores, se determina dividiendo el valor del patrimonio entre el activo total.

Patrimonio Total 49,364 = 78%

Activo Total 63,528

El porcentaje indica que el 78% de los activos, están siendo financiados con capital propio.

## CONCLUSIONES

- ✓ La fábrica de licores del Tolima aunque aumento sus ventas en el 2024 en comparación con la vigencia 2023 y que se generó una utilidad durante la vigencia 2024, tiene efectivo para cubrir la totalidad de sus pasivos corrientes, ya que cuenta con un superávit.

secretaria.general@contraloriatolima.gov.co [www.contraloriatolima.gov.co](http://www.contraloriatolima.gov.co)

Carrera 3 entre calle 10 y 11, Edificio de la Gobernación del Tolima, 7 piso

Contacto: +57 (8) 261 1167 – 261 1169

Nit: 890.706.847-1



# CONTRALORÍA

DEPARTAMENTAL DEL TOLIMA

· La Contraloría del ciudadano ·

- ✓ La fábrica de licores del Tolima en la vigencia 2024, dando como resultado una Ganancia de \$ 10.888 millones, presentándose una variación absoluta comparada con el periodo 2023 de \$15.866 millones.
- ✓ Los ingresos por venta de Bienes producidos aumentaron en 126%, esto debido a que de La Fábrica de Licores del Tolima amplió su portafolio de productos como una estrategia gerencial con el objetivo contrarrestar el impacto que estaban generando otros productos en el mercado.
- ✓ Los gastos de administración y operación presentaron una variación absoluta de disminución del 18% comparado con la vigencia 2023, este rubro está conformado por sueldos y salarios, contribuciones efectivas, aportes sobre la nómina, prestaciones sociales, gastos de personal diversos, gastos generales e impuestos contribuciones y tasas, los cuales son necesarios para desarrollar el objeto social de la entidad.

secretaria.general@contraloriatolima.gov.co [www.contraloriatolima.gov.co](http://www.contraloriatolima.gov.co)  
Carrera 3 entre calle 10 y 11, Edificio de la Gobernación del Tolima, 7 piso  
Contacto: +57 (8) 261 1167 – 261 1169  
Nit: 890.706.847-1

**FABRICA LICORES DEL TOLIMA  
INFORME FISCAL Y FINANCIERO  
VIGENCIA 2024  
(Cifras en Miles de Pesos)**

El resultado de las ejecuciones presupuestal análisis practicado se efectuó sobre el resultado de la ejecución presupuestal de los Ingresos y Gastos de la vigencia 2024.

A raíz de la homologación del FUT con el nuevo catálogo de clasificación presupuestal de las entidades territoriales – CCPET, se tomó como información oficial la publicada en el CUIPO – Categoría única de información presupuestal de la Contraloría General de la República, cargada en el formulario único territorial – FUT, a través del sistema CHIP Consolidado de Hacienda e Información Pública de la Contaduría General de la Nación.

Es importante resaltar, que es responsabilidad de cada entidad territorial el contenido y la calidad de la información reportada con fecha de corte del 31 de diciembre de 2024 en el CUIPO, la Contraloría Departamental del Tolima, se limita a utilizar las cifras reportadas para producir el informe fiscal y financiero, en los términos que señala la Ley 617 de 2000, como es verificar el cumplimiento de los límites del gasto, la observancia de las demás normas complementarias, divulgar los resultados y realizar los traslados correspondientes a los entes de control por las observaciones encontradas.

En consecuencia, el informe fiscal y financiero se constituye en una herramienta de estudio para contribuir al mejoramiento continuo para los municipios, las entidades públicas, privadas y la comunidad en general.

## CAPITULO 1

### LEGALIDAD Y APROBACION DEL PRESUPUESTO

#### 1. APROBACIÓN DEL PRESUPUESTO

El presupuesto de Rentas y Recursos de Capital y Gastos de la vigencia 2022 de la Fábrica de Licores del Tolima, fue aprobado por Junta Directiva mediante Resolución No. 002 **del 20 de diciembre de 2023** en la suma de TREINTA Y UN MIL OCHOCIENTOS SETENTA Y SIETE MILLONES CUATROCIENTOS TREINTA Y SIETE MIL TREINTA Y OCHO PESOS M/CTE (**\$31.877.437.038**).

## CAPITULO 2

#### 2. EJECUCION DEL PRESUPUESTO

El presupuesto público es una de las herramientas fundamentales para la ejecución de la política económica por parte del municipio. Es el instrumento mediante el cual ejerce su función de financiador o proveedor directo de bienes y servicios. Es el plan económico y financiero anual vinculado a la estrategia formulada por deportes en su plan de desarrollo; con base en este cálculo se deben programar, controlar y evaluar los ingresos y las rentas a recibir durante la vigencia fiscal y permitir los respectivos gastos e inversiones; atendiendo los criterios priorizados, en cada uno de los programas y proyectos contenidos en el Plan anual de inversiones y alcanzar objetivos financieros, que no son otra cosa que adecuar el comportamiento real de los ingresos a las proyecciones contenidas en el Plan de Desarrollo con el fin de satisfacer las necesidades básicas insatisfechas de la población.

##### 1.1. ANALISIS A LA EJECUCION PRESUPUESTAL DE INGRESOS

El presupuesto de Ingresos de Fabrica de Licores del Tolima para la vigencia fiscal 2024 fue aprobado en la cuantía de **\$31.877 millones**, presentó modificaciones de **\$1.362 millones** para arrojar un presupuesto definitivo a diciembre 31 de 2024 de **\$33.234 millones**.

PRESUPUESTO INICIAL	PRESUPUESTO DEFINITIVO
31.877	33.234

Información tomada CHIP-CGR-PPTAL- CUIPO 2024

secretaria.general@contraloriatolima.gov.co www.contraloriatolima.gov.co  
Carrera 3 entre calle 10 y 11, Edificio de la Gobernación del Tolima, 7 piso  
Contacto: +57 (8) 261 1167 – 261 1169  
Nit: 890.706.847-1



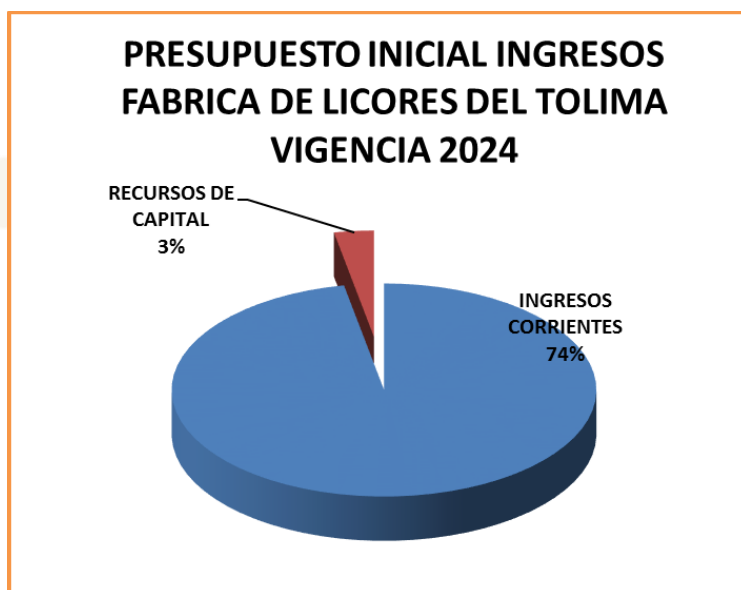
# CONTRALORÍA

DEPARTAMENTAL DEL TOLIMA

· La Contraloría del ciudadano ·

## PRESUPUESTO INICIAL DE INGRESOS

El presupuesto inicial de ingresos se clasificó en: Los Ingresos Corrientes por valor de \$23.471 millones, es decir en un 74% y los Recursos de Capital por valor de \$732 millones, lo que representa un 3%.



## PRINCIPALES FUENTES DE FINANCIACION PRESUPUESTO

Las principales fuentes de financiación del presupuesto de Fábrica de Licores del Tolima son los Ingresos corriente, en el cual se encuentran los ingresos no tributarios: Venta de Bienes y servicios por valor de \$22.694 millones, y los recursos de capital por valor de \$732 millones.

## COMPORTAMIENTO DEL RECAUDO

El presupuesto definitivo a diciembre 31 de 2024 de Fabrica de Licores del Tolima asciende a \$33.239 millones, de los cuales se recaudó \$34.679 Millones, es decir el 104%.

Este recaudo lo conforman los Ingresos corrientes con cuantía de \$22.694 millones con un 65% del total Recaudado y los Recursos de Capital \$3.098 millones lo que equivale al 9%.

## 2.2 ANALISIS A LA EJECUCION PRESUPUESTAL DE GASTOS

secretaria.general@contraloriatolima.gov.co [www.contraloriatolima.gov.co](http://www.contraloriatolima.gov.co)

Carrera 3 entre calle 10 y 11, Edificio de la Gobernación del Tolima, 7 piso

Contacto: +57 (8) 261 1167 – 261 1169

Nit: 890.706.847-1



# CONTRALORÍA

DEPARTAMENTAL DEL TOLIMA

· La Contraloría del ciudadano ·

El presupuesto de Gasto aprobado de Fabrica de Licores del Tolima para la vigencia fiscal 2024 suma **\$31.877 millones** presenta modificaciones por **\$1.362 millones** para un presupuesto definitivo de **\$33.239 millones**.

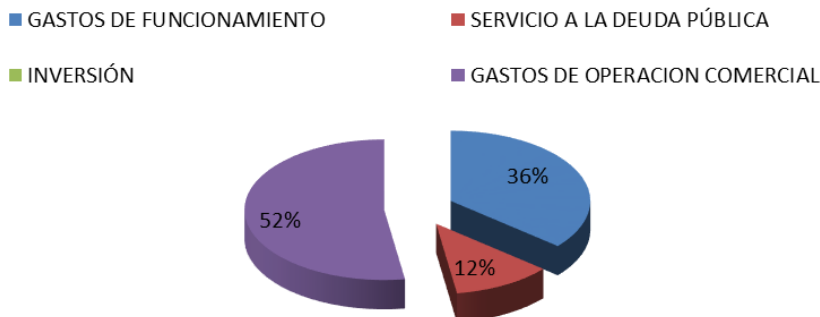
PRESUPUESTO INICIAL	PRESUPUESTO DEFINITIVO
31.877	33.239

Información tomada CHIP-CGR-PPTAL- CUIPO 2024

## PRESUPUESTO INICIAL

El presupuesto de Gastos aprobado para la vigencia 2024 de Fábrica de Licores del Tolima, es por valor de \$31.877 millones, de los cuales \$11.142 millones corresponden a Gastos de Funcionamiento con un 35% seguido Servicio de la deuda pública con \$3.553 millones y Gastos de Operación comercial por valor de \$16.168 millones.

### PRESUPUESTO INICIAL DE GASTOS FABRICA DE LICORES DEL TOLIMA VIGENCIA 2024



## GASTOS EJECUTADOS

A diciembre 31 de 2024, la Fábrica de Licores del Tolima comprometió gastos por la suma de \$22.538 millones, distribuidos en: Gastos de Funcionamiento con \$5.295 millones, gastos de servicio a la deuda pública por valor de \$8 millones y Gastos de Operación comercial por valor de \$17.235 millones.

### CAPITULO 3 RESULTADO ANALISIS

secretaria.general@contraloriatolima.gov.co www.contraloriatolima.gov.co  
Carrera 3 entre calle 10 y 11, Edificio de la Gobernación del Tolima, 7 piso  
Contacto: +57 (8) 261 1167 – 261 1169  
Nit: 890.706.847-1

### 3.1 RESULTADO ANALISIS PRESUPUESTAL

Una vez analizada la información presupuestal de Fabrica de Licores del Tolima a diciembre 31 de 2024, se evidenció que el ente Territorial, presentó un **Superávit presupuestal** en la suma de \$12.141 millones, toda vez que el Total de los Gastos comprometidos de la vigencia, fueron menores a los ingresos efectivamente recaudados.

INGRESOS EFECTIVAMENTE RECAUDADOS	GASTOS EFECTIVAMENTE COMPROMETIDOS	DEFICIT O SUPERAVIT PRESUPUESTAL
34679	22538	12141

El conocimiento oportuno y preciso de los resultados de la gestión de los recursos públicos durante un período, es indispensable no sólo para juzgar su pertinencia y eficiencia, sino también para tomar los correctivos orientados al logro de las metas fiscales y económicas propuestas.



# CONTRALORÍA

DEPARTAMENTAL DEL TOLIMA

· La Contraloría del ciudadano ·

## 4. CONCLUSIONES

- ✓ La Gestión presupuestal de la Fabrica de Licores del Tolima durante la vigencia 2024 es **FAVORABLE** debido a que obtuvo un Superávit Presupuestal por valor de \$12.141.
- ✓ La Fábrica de Licores del Tolima presento un nivel de recaudo en la vigencia 2024 de \$34.679 millones, es decir un 104%.
- ✓ Los Gastos de la Fábrica de Licores del Tolima durante la vigencia 2024 se orientaron a Gastos de funcionamiento por valor de \$5.295 millones, con un 23%, seguido de los gastos Servicio de la Deuda Publica por valor de \$8 millones, con un 1% y por último los gastos de Operación comercial por valor de \$17.235 millones, lo que representa un 76%

secretaria.general@contraloriatolima.gov.co [www.contraloriatolima.gov.co](http://www.contraloriatolima.gov.co)  
Carrera 3 entre calle 10 y 11, Edificio de la Gobernación del Tolima, 7 piso  
Contacto: +57 (8) 261 1167 – 261 1169  
Nit: 890.706.847-1

## INFORME FISCAL Y FINANCIERO

### LOTERIA DEL TOLIMA

#### VIGENCIA 2023

#### 1. INFORMACIÓN CONTABLE

En la estructura del informe se ubican los estados contables básicos de Lotería del Tolima, es decir, (Estado de Situación Financiera y Estado de rendimiento financiero).

La Información contable a evaluar fue tomada del reporte a la Contaduría General de la Nación (Consolidador de Hacienda e Información Pública CHIP) vigencias 2024 - 2023 de conformidad con los lineamientos del Nuevo Marco Normativo, según Resolución 533 de 2015 NICSP y Resolución 438 del 2024, con la finalidad de establecer la viabilidad fiscal y financiera de la entidad e identificar el Déficit fiscal, así mismo; se evalúan los indicadores financieros y la capacidad de endeudamiento con la que cuenta la entidad para financiar sus actividades y cumplir con sus obligaciones y compromisos.

#### 2. ESTADO DE SITUACIÓN FINANCIERA

Cifra en miles

CONCEPTO	VIGENCIA 2024	VIGENCIA 2023	VARIACIÓN \$	VARIACIÓN %
<b>ACTIVOS</b>	<b>17.062</b>	<b>17.997</b>	<b>(935)</b>	<b>-5%</b>
EFFECTIVO Y EQUIVALENTE AL EFFECTIVO	10.543	12.681	(2.138)	-17%
INVERSIONES E INSTRUMENTOS DERIVADOS	2.369	1.858	511	28%
CUENTAS POR COBRAR	731	474	257	54%
PROPIEDADES, PLANTA Y EQUIPO	3.113	2.820	293	10%
OTROS ACTIVOS	204	162	42	26%
<b>PASIVOS</b>	<b>10.959</b>	<b>12.756</b>	<b>(1.797)</b>	<b>-14%</b>
CUENTAS POR PAGAR	3.800	2.672	1.128	42%
BENEFICIOS A LOS EMPLEADOS	159	135	24	18%
PROVISIONES	6.461	9.470	(3.009)	-32%
OTROS PASIVOS	537	477	60	13%
<b>PATRIMONIO</b>	<b>6.102</b>	<b>5.241</b>	<b>861</b>	<b>16%</b>
PATRIMONIO DE LAS ENTIDADES DEL GOBIERNO	6.102	5.241	861	16%



# CONTRALORÍA

DEPARTAMENTAL DEL TOLIMA

· La Contraloría del ciudadano ·

Al cierre de la vigencia fiscal 2024, Lotería del Tolima presentó una variación en sus activos de \$935 millones, es decir, tuvo una disminución del 5% en comparación con la vigencia 2023. Los Pasivos disminuyeron en \$1.797 millones, es decir, 14%, el Patrimonio aumento con \$861 millones, en un 16% con relación a la vigencia 2023.

## 2.1 ACTIVO

Las cuentas de mayor incidencia fueron:

**Efectivo y Equivalente al Efectivo** disminuyo en \$2,138 millones, es decir el 17%, de **Cuentas Por cobrar** aumentaron un 54%, es decir \$257 millones. La cuenta **Otros activos** incrementaron con \$42, es decir, 26%, en relación al 2023.

## 2.2 PASIVO

Los Pasivos totales de la entidad, cubren el 64% del Activo total  
Las cuentas de mayor incidencia fueron:

Las **Cuentas Por Pagar** incrementó en un 42%, es decir \$1.128 millones con relación con la vigencia 2023, correspondientes a los premios por pagar y retención en la fuente por pagar, seguido de **Beneficio a los Empleados** con \$24 millones, es decir el 18%, las **Provisiones** disminuyeron en \$3. 009 millones.

## 2.3 PATRIMONIO

Las cuentas del Patrimonio presentaron un aumento de \$861 millones equivalentes al 16%, donde la cuenta Utilidad o Excedente del Ejercicio fue la más representativa, toda vez que presentó un aumento con \$21 millones, frente a la vigencia 2023.

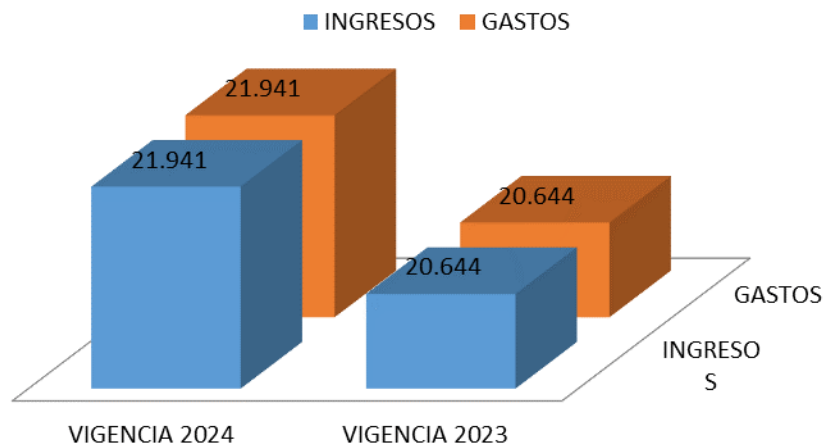
secretaria.general@contraloriatolima.gov.co [www.contraloriatolima.gov.co](http://www.contraloriatolima.gov.co)

Carrera 3 entre calle 10 y 11, Edificio de la Gobernación del Tolima, 7 piso

Contacto: +57 (8) 261 1167 – 261 1169

Nit: 890.706.847-1

### ESTADO DE ACTIVIDAD FINANCIERA, ECONOMICA Y SOCIAL LOTERIA DEL TOLIMA VIGENCIA 2024 - 2023



### 3. ESTADO DE ACTIVIDAD FINANCIERA, ECONOMICA Y SOCIAL

LOTERIA DEL TOLIMA				
COMPARATIVO 2024 - 2023				
(Cifras en miles de pesos)			VARIACIÓN	
CONCEPTO	2024	2023	\$	%
INGRESOS	21.941	20.644	1.297	6%
GASTOS	21.941	20.644	1.297	6%

Los ingresos y Gastos de la entidad aumentaron en \$1.297 millones, es decir en un 6% en relación con la vigencia 2023.

### 3.1 INGRESOS

CONCEPTO	VIGENCIA 2024	VIGENCIA 2023	VARIACIÓN \$	VARIACIÓN %
<b>INGRESOS</b>	<b>21.941</b>	<b>20.644</b>	<b>1.297</b>	<b>6%</b>
<b>VENTA DE SERVICIOS</b>	<b>20.477</b>	<b>19.174</b>	<b>1.303</b>	<b>7%</b>
JUEGOS DE SUERTE Y AZAR	27.057	25.362	1.695	7%
DEVOLUCIONES, REBAJAS Y DESCUENTOS EN VENTA DE SERVICIOS (DB)	(6.580)	(6.188)	(392)	6%
<b>OTROS INGRESOS</b>	<b>1.464</b>	<b>1.469</b>	<b>(5)</b>	<b>0%</b>
FINANCIEROS	1.427	1.439	(12)	-1%
INGRESOS DIVERSOS	37	30	7	23%

Los Ingresos de la Lotería del Tolima incrementaron en \$1.297 millones, es decir en un 6% con relación a la vigencia 2023.

La mayor fuente de Ingresos de la Lotería Del Tolima es el rubro **Venta de Servicios** con una variación de \$1.303 millones, es decir, incremento del 7%, **Otros ingresos** tuvo una disminución de \$5 millones, la cuenta **Devoluciones, Rebajas, y Descuentos en Venta de Servicio** aumento en \$392 millones, es decir, 6% con relación a la vigencia 2023.

## GASTOS

CONCEPTO	VIGENCIA 2024	VIGENCIA 2023	VARIACIÓN \$	VARIACIÓN %
<b>GASTOS</b>	<b>21.941</b>	<b>20.644</b>	<b>1.297</b>	<b>6%</b>
<b>DE ADMINSTRACION Y OPERACIÓN</b>	<b>2.582</b>	<b>2.434</b>	<b>148</b>	<b>6%</b>
SUELDOS Y SALARIOS	829	704	125	18%
CONTRIBUCIONES EFECTIVAS	164	142	22	15%
APORTES OBRE LA NOMINA	9	10	(1)	-10%
PRESTACIONES SOCIALES	336	291	45	15%
GASTOS DE PERSONAL DIVERSOS	33	27	6	22%
GENERALES	1.136	1.141	(5)	0%
IMPUESTOS, CONTRIBUCIONES Y TASAS	72	115	(43)	-37%
<b>DETERIORO, DEPRECIACIONES, AMORTIZACIONES Y PROVISIONES</b>	<b>30</b>	<b>42</b>	<b>(12)</b>	<b>-29%</b>
DEPRECIACIÓN DE PROPIEDADES, PLANTA Y EQUIPO	29	19	10	53%
AMORTIZACIÓN DE ACTIVOS INTANGIBLES	-	23	(23)	-100%
<b>DE ACTIVIDADES Y/O SERVICIOS ESPECIALIZADOS</b>	<b>17.942</b>	<b>16.943</b>	<b>999</b>	<b>6%</b>
JUEGOS DE SUERTE Y AZAR	17.942	16.943	999	6%
<b>OTROS GASTOS</b>	<b>172</b>	<b>31</b>	<b>141</b>	<b>455%</b>
COMISIONES		3	(3)	-100%
IMPUESTO A LAS GANANCIAS CORRIENTE	110	18	92	511%
IMPUESTO A LAS GANANCIAS DIFERIDO	51	18	33	183%
GASTOS DIVERSOS	10	-	10	100%
<b>CIERRE DE INGRESOS, GASTOS Y COSTOS</b>	<b>1.213</b>	<b>1.192</b>	<b>21</b>	<b>2%</b>
CIERRE DE INGRESOS, GASTOS Y COSTOS	1.213	1.192	21	2%

Los Gastos presentaron una variación de \$1.292 millones, es decir, un incremento del 6% en relación con la vigencia 2023.

La cuenta **Otros Gastos** fue la más representativa debido a que aumento en un 455%, El rubro de **Gastos de Administración y Operación**, presentó un incremento de \$1.297 millones, es decir, 6% seguido de **Los Gastos de Actividades y/o servicios Especializados** con \$999 millones, lo que representa un 6%.

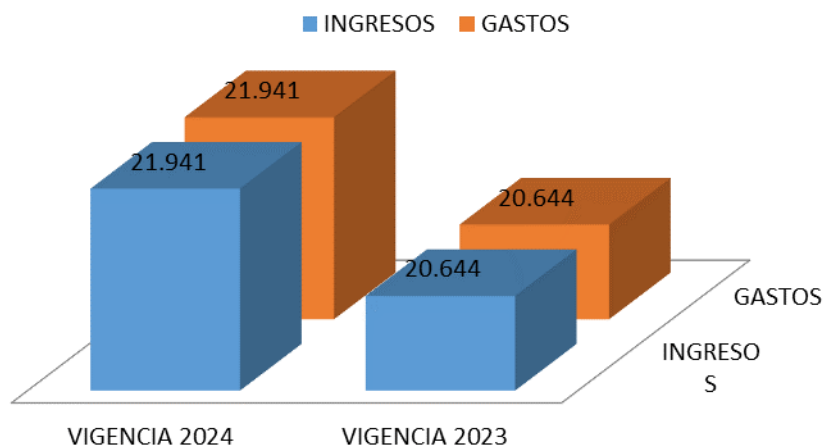


# CONTRALORÍA

DEPARTAMENTAL DEL TOLIMA

· La Contraloría del ciudadano ·

## ESTADO DE ACTIVIDAD FINANCIERA, ECONOMICA Y SOCIAL LOTERIA DEL TOLIMA VIGENCIA 2024 - 2023



#### 4. EXCEDENTE O DEFICIT

Lotería del Tolima, obtuvo un excedente del ejercicio de **\$1.213** millones en comparación con la vigencia 2023.

#### 5. INDICADORES FINANCIEROS

##### 5.1 LIQUIDEZ Y SOLVENCIA

**5.1.1 Razón Corriente:** Muestra la capacidad que tiene la entidad para cubrir sus deudas en el corto plazo, ya que indica que por cada peso que debe, con cuantos se cuenta para respaldarlo.

$$\frac{\text{Activo Corriente}}{\text{Pasivo Corriente}} = \frac{11.524}{10.463} = 1.1014 \text{ pesos}$$

El indicador muestra que por cada peso que la Lotería Tolima debe a corto plazo, cuenta con 1.1014 pesos en Activos corrientes para cubrirlos.

secretaria.general@contraloriatolima.gov.co www.contraloriatolima.gov.co

Carrera 3 entre calle 10 y 11, Edificio de la Gobernación del Tolima, 7 piso

Contacto: +57 (8) 261 1167 – 261 1169

Nit: 890.706.847-1

### 5.1.2 Capital neto de Trabajo

El capital neto de trabajo es el resultado de restar del activo corriente los pasivos a corto plazo de la entidad. El capital de trabajo se considera como aquellos recursos que necesita la entidad para operar.

Activo corriente      11.524 - Pasivo Corriente      10.463 = \$61 millones

El resultado indica que el ente territorial cuenta con suficientes recursos para operar

## 5.2 NIVEL DEL ENDEUDAMIENTO SOBRE ACTIVOS TOTALES

Este indicador presenta el porcentaje de participación de los acreedores dentro de los activos del ente territorial.

Total, Pasivo    10.463 X 100 = 61%

Total, Activo    17.062

El resultado indica que del total de activos que posee La Lotería Del Tolima, el 61% está siendo financiado por los acreedores

## 5.3 RAZÓN DEL PATRIMONIO

Este indicador muestra hasta qué punto la entidad territorial tiene independencia financiera ante sus acreedores, se determina dividiendo el valor del patrimonio entre el activo total.

Patrimonio Total      21.941 = 129%

Activo Total      17.062

El porcentaje indica que el 129% de los activos, están siendo financiados con capital propio.

## CONCLUSIONES

- ✓ Lotería del Tolima presenta una gestión Financiera aceptable en la vigencia 2024 mostrando signos de recuperación y estabilización de las finanzas de la entidad, ya que se logró entre otros, incrementar los recursos (**Venta de Servicios**).
- ✓ Durante la vigencia 2023 los ingresos por Venta de Servicios de la entidad se incrementaron, como consecuencia a la expansión y buena acogida que ha tenido la lotería por fuera del departamento del Tolima.
- ✓ El Gasto de la vigencia 2023 se invirtió en mayor proporción en el Gasto de Actividades y/o Servicios Especializado donde las actividades de mayor incidencia fueron: **pagos de premios**.

**LOTERIA DEL TOLIMA  
INFORME FISCAL Y FINANCIERO  
VIGENCIA 2024  
(Cifras en Miles de Pesos)**

El resultado de las ejecuciones presupuestal análisis practicado se efectuó sobre el resultado de la ejecución presupuestal de los Ingresos y Gastos de la vigencia 2024.

A raíz de la homologación del FUT con el nuevo catálogo de clasificación presupuestal de las entidades territoriales – CCPET, se tomó como información oficial la publicada en el CUIPO – Categoría única de información presupuestal de la Contraloría General de la República, cargada en el formulario único territorial – FUT, a través del sistema CHIP Consolidado de Hacienda e Información Pública de la Contaduría General de la Nación.

Es importante resaltar, que es responsabilidad de cada entidad territorial el contenido y la calidad de la información reportada con fecha de corte del 31 de diciembre de 2024 en el CUIPO, la Contraloría Departamental del Tolima, se limita a utilizar las cifras reportadas para producir el informe fiscal y financiero, en los términos que señala la Ley 617 de 2000, como es verificar el cumplimiento de los límites del gasto, la observancia de las demás normas complementarias, divulgar los resultados y realizar los traslados correspondientes a los entes de control por las observaciones encontradas.

En consecuencia, el informe fiscal y financiero se constituye en una herramienta de estudio para contribuir al mejoramiento continuo para los municipios, las entidades públicas, privadas y la comunidad en general.

## CAPITULO 1

### LEGALIDAD Y APROBACION DEL PRESUPUESTO

#### 1. APROBACIÓN DEL PRESUPUESTO

El presupuesto de Rentas y Recursos de Capital y Gastos de la vigencia 2022 de la Lotería del Tolima, fue aprobado por Junta Directiva mediante Acuerdo No. 015 **del 15 de diciembre de 2023** en la suma de CUARENTA Y DOS MIL DOSCIENTOS TREINTA Y OCHO MILLONES CUATROCIENTOS CUARENTA Y UN MIL NOVECIENTOS SESENTA Y DOS PESOS **M/CTE (\$42.238.441.962)**.

## CAPITULO 2

#### 2. EJECUCION DEL PRESUPUESTO

El presupuesto público es una de las herramientas fundamentales para la ejecución de la política económica por parte del municipio. Es el instrumento mediante el cual ejerce su función de financiador o proveedor directo de bienes y servicios. Es el plan económico y financiero anual vinculado a la estrategia formulada por deportes en su plan de desarrollo; con base en este cálculo se deben programar, controlar y evaluar los ingresos y las rentas a recibir durante la vigencia fiscal y permitir los respectivos gastos e inversiones; atendiendo los criterios priorizados, en cada uno de los programas y proyectos contenidos en el Plan anual de inversiones y alcanzar objetivos financieros, que no son otra cosa que adecuar el comportamiento real de los ingresos a las proyecciones contenidas en el Plan de Desarrollo con el fin de satisfacer las necesidades básicas insatisfechas de la población.

##### 1.1. ANALISIS A LA EJECUCION PRESUPUESTAL DE INGRESOS

El presupuesto de Ingresos de Lotería del Tolima para la vigencia fiscal 2024 fue aprobado en la cuantía de **\$42.238 millones**, presentó modificaciones de **\$97 millones** para arrojar un presupuesto definitivo a diciembre 31 de 2024 de **\$42.336 millones**.

PRESUPUESTO INICIAL	PRESUPUESTO DEFINITIVO
42.238	42.336

Información tomada CHIP-CGR-PPTAL- CUIPO 2024



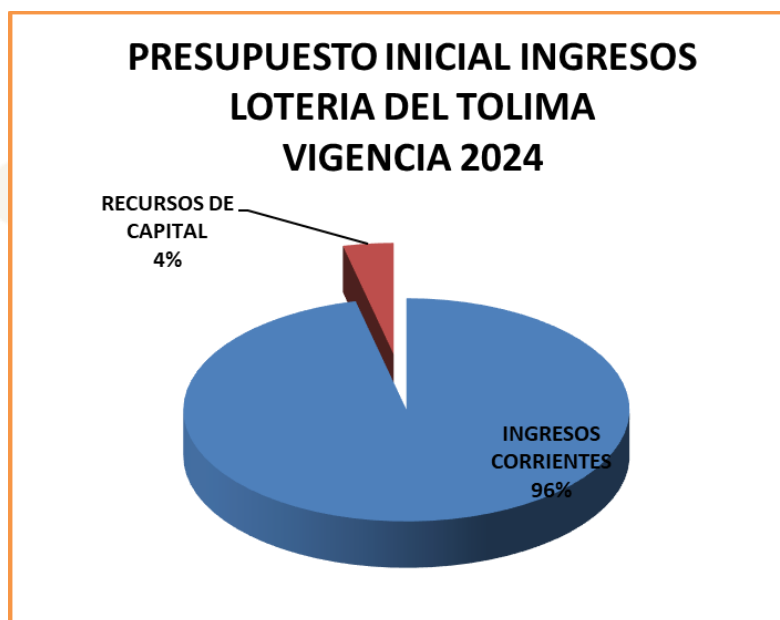
# CONTRALORÍA

DEPARTAMENTAL DEL TOLIMA

· La Contraloría del ciudadano ·

## PRESUPUESTO INICIAL DE INGRESOS

El presupuesto inicial de ingresos se clasificó en: Los Ingresos Corrientes con \$28.883 millones, lo que equivale al 68% y por último los Recursos de Capital con \$1.098 millones con 3%.



## PRINCIPALES FUENTES DE FINANCIACION PRESUPUESTO

El presupuesto inicial de ingresos se clasificó en: Los Ingresos Corrientes por valor de \$28.883 millones, es decir el 68% y los Recursos de Capital por valor de \$1,098 millones, lo que representa un 3%

## COMPORTAMIENTO DEL RECAUDO

El presupuesto definitivo a diciembre 31 de 2024 de Lotería del Tolima asciende a \$42.336 millones, de los cuales se recaudó \$41.282 millones, es decir el 98%.

Este recaudo lo conforman Ingresos corrientes con cuantía de \$27.791 millones con 67% del total Recaudado, ingresos no tributarios por valor de \$27.791 millones, es decir el 67% y los Recursos de Capital \$1.183 millones con el 3%.

## 2.2 ANALISIS A LA EJECUCION PRESUPUESTAL DE GASTOS

secretaria.general@contraloriatolima.gov.co [www.contraloriatolima.gov.co](http://www.contraloriatolima.gov.co)

Carrera 3 entre calle 10 y 11, Edificio de la Gobernación del Tolima, 7 piso

Contacto: +57 (8) 261 1167 – 261 1169

Nit: 890.706.847-1



# CONTRALORÍA

DEPARTAMENTAL DEL TOLIMA

· La Contraloría del ciudadano ·

El presupuesto del Gasto aprobado de Lotería del Tolima para la vigencia fiscal 2024 suma **\$41.759 millones** presenta modificaciones por **\$97 millones** para un presupuesto definitivo de **\$41.857 millones**.

PRESUPUESTO INICIAL	PRESUPUESTO DEFINITIVO
41.759	41.857

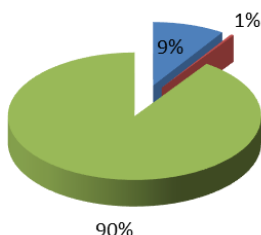
Información tomada CHIP-CGR-PPTAL- CUIPO 2024

## PRESUPUESTO INICIAL

El presupuesto de Gastos aprobado para la vigencia 2024 de Lotería del Tolima, es por valor de \$41.759 millones, de los cuales \$3.847 millones corresponden a Gastos de Funcionamiento con el 9%, seguido Servicio a la deuda pública con \$167 millones, con el 1%, y por ultimo los gastos de operación comercial con el 90%.

### PRESUPUESTO INICIAL DE GASTOS INDEPORTES TOLIMA VIGENCIA 2024

■ GASTOS DE FUNCIONAMIENTO ■ SERVICIO A LA DEUDA PÚBLICA  
■ GASTOS DE OPERACIÓN COMERCIAL



## GASTOS EJECUTADOS

A diciembre 31 de 2024, Lotería del Tolima comprometió gastos por la suma de \$36.606 millones, distribuidos en: Gastos de Funcionamiento por valor de \$3.843 millones, gastos de servicio de la deuda Publico por valor de \$5 y gastos de operación comercial por valor de \$32.757 millones.

## CAPITULO 3 RESULTADO ANALISIS

secretaria.general@contraloriatolima.gov.co www.contraloriatolima.gov.co  
Carrera 3 entre calle 10 y 11, Edificio de la Gobernación del Tolima, 7 piso  
Contacto: +57 (8) 261 1167 – 261 1169  
Nit: 890.706.847-1



# CONTRALORÍA

DEPARTAMENTAL DEL TOLIMA

· La Contraloría del ciudadano ·

## 3.1 RESULTADO ANALISIS PRESUPUESTAL

Una vez analizada la información presupuestal de Lotería del Tolima a diciembre 31 de 2024, se evidenció que el ente Territorial, presentó un **Superávit presupuestal** en la suma de \$4,676 millones, toda vez que el Total de los Gastos comprometidos de la vigencia, fueron menores a los ingresos efectivamente recaudados.

INGRESOS EFECTIVAMENTE RECAUDADOS	GASTOS EFECTIVAMENTE COMPROMETIDOS	DEFICIT O SUPERAVIT PRESUPUESTAL
41282	36606	4676

El conocimiento oportuno y preciso de los resultados de la gestión de los recursos públicos durante un período, es indispensable no sólo para juzgar su pertinencia y eficiencia, sino también para tomar los correctivos orientados al logro de las metas fiscales y económicas propuestas.

secretaria.general@contraloriatolima.gov.co www.contraloriatolima.gov.co  
Carrera 3 entre calle 10 y 11, Edificio de la Gobernación del Tolima, 7 piso  
Contacto: +57 (8) 261 1167 – 261 1169  
Nit: 890.706.847-1



# CONTRALORÍA

DEPARTAMENTAL DEL TOLIMA

· La Contraloría del ciudadano ·

## 4. CONCLUSIONES

- ✓ La Gestión presupuestal de la Lotería del Tolima durante la vigencia 2024 es **FAVORABLE** debido a que obtuvo un Superávit Presupuestal por valor de \$4,676 millones.
- ✓ Lotería del Tolima presentó un nivel de recaudo en la vigencia 2024 de \$41.282 millones con 98%.
- ✓ Los Gastos de Lotería del Tolima durante la vigencia 2024 se orientaron a Gastos de Operación comercial por valor de \$32.757 millones, es decir el 89%, Gastos de Servicio de la deuda Pública por valor de \$5 millones, lo que equivale al 1% y los Gastos de funcionamiento por valor de \$3.843 millones con el al 10%.

secretaria.general@contraloriatolima.gov.co www.contraloriatolima.gov.co  
Carrera 3 entre calle 10 y 11, Edificio de la Gobernación del Tolima, 7 piso  
Contacto: +57 (8) 261 1167 – 261 1169  
Nit: 890.706.847-1



**CONTRALORÍA**

DEPARTAMENTAL DEL TOLIMA

*· La Contraloría del ciudadano ·*

# ANEXOS

[ventanillaunica@contraloriadeltolima.gov.co](mailto:ventanillaunica@contraloriadeltolima.gov.co) [www.contraloriatolima.gov.co](http://www.contraloriatolima.gov.co)

Carrera 3 entre calle 10 y 11, Edificio de la Gobernación del Tolima, 7 piso

Contacto: +57 (8) 261 1167 – 261 1169

Nit: 890.706.847-1



**CONTRALORÍA**

DEPARTAMENTAL DEL TOLIMA

*· La Contraloría del ciudadano ·*

# **CUMPLIMIENTO LEY 617 DEL 2000**

[ventanillaunica@contraloriadeltolima.gov.co](mailto:ventanillaunica@contraloriadeltolima.gov.co) [www.contraloriadeltolima.gov.co](http://www.contraloriadeltolima.gov.co)

Carrera 3 entre calle 10 y 11, Edificio de la Gobernación del Tolima, 7 piso

Contacto: +57 (8) 261 1167 – 261 1169

Nit: 890.706.847-1



**CONTRALORÍA**

DEPARTAMENTAL DEL TOLIMA

*· La Contraloría del ciudadano ·*

# MUNICIPIOS

[ventanillaunica@contraloriadeltolima.gov.co](mailto:ventanillaunica@contraloriadeltolima.gov.co) [www.contraloriatolima.gov.co](http://www.contraloriatolima.gov.co)

Carrera 3 entre calle 10 y 11, Edificio de la Gobernación del Tolima, 7 piso

Contacto: +57 (8) 261 1167 – 261 1169

Nit: 890.706.847-1



# CONTRALORÍA

DEPARTAMENTAL DEL TOLIMA

· La Contraloría del ciudadano ·

Cumplimiento del Indicador Administración Central Municipios del Tolima vigencia 2024						
MUNICIPIO	CATEGORIA	LIMITE DE GASTO % (GF/ICLD)	ICLD BASE PARA EL INDICADOR (En pesos)	FUNCIONAMIENTO (En pesos)	INDICADOR (GF/ICLD)	ESTADO DEL INDICADOR
IBAGUE	1	65	333.812.634.636,00	132.124.242.067,00	39,58%	CUMPLE
ALPUJARRA	6	80	2.395.370.200,00	1.470.254.850,00	61,38%	CUMPLE
ALVARADO	6	80	6.002.517.489,00	2.591.759.518,00	43,18%	CUMPLE
AMBALEMA	6	80	3.574.724.625,00	1.920.026.162,00	53,71%	CUMPLE
ANZOATEGUI	6	80	3.277.021.655,00	2.099.156.478,00	64,06%	CUMPLE
ARMERO GUAYABAL	6	80	6.243.947.075,00	2.949.083.700,00	47,23%	CUMPLE
ATACO	6	80	6.296.213.209,00	2.869.055.350,00	45,57%	CUMPLE
CAJAMARCA	6	80	6.420.538.527,00	3.666.056.609,00	57,10%	CUMPLE
CARMEN DE APICALA	6	80	11.616.034.859,00	4.833.077.570,00	41,61%	CUMPLE
CASABIANCA	6	80	2.322.107.549,00	1.211.989.727,00	52,19%	CUMPLE
CHAPARRAL	6	80	12.067.865.357,00	6.830.546.186,00	56,60%	CUMPLE
COELLO	6	80	5.972.456.830,00	2.874.015.650,00	48,12%	CUMPLE
COYAIMA	6	80	5.986.081.767,00	3.013.932.676,00	50,35%	CUMPLE
CUNDAY	6	80	2.135.702.192,00	1.414.911.127,00	66,25%	CUMPLE
DOLORES	6	80	2.588.957.806,00	1.726.016.741,00	66,67%	CUMPLE
ESPINAL	3	70	39.956.400.179,00	18.987.821.273,00	47,52%	CUMPLE
FALAN	6	80	2.584.603.853,00	1.710.371.703,00	66,18%	CUMPLE
FLANDES	6	80	14.705.472.922,00	6.684.709.628,00	45,46%	CUMPLE
FRESNO	6	80	5.710.670.664,00	3.400.170.968,00	59,54%	CUMPLE
GUAMO	6	80	11.189.221.052,00	6.686.812.663,00	59,76%	CUMPLE
HERVEO	6	80	3.081.511.096,00	1.778.714.953,00	57,72%	CUMPLE
HONDA	6	80	7.830.132.074,00	5.753.800.618,00	73,48%	CUMPLE
ICONONZO	6	80	3.513.731.931,00	2.217.483.217,00	63,11%	CUMPLE
LERIDA	6	80	7.330.546.956,00	3.738.761.601,00	51,00%	CUMPLE
LIBANO	6	80	9.120.371.964,16	5.983.243.375,00	65,60%	CUMPLE
MARIQUITA	6	80	13.059.640.614,00	6.923.253.766,00	53,01%	CUMPLE
MELGAR	4	80	30.801.784.835,00	13.766.601.309,00	44,69%	CUMPLE
MURILLO	6	80	2.069.625.069,70	1.025.522.858,00	49,55%	CUMPLE
NATAGAIMA	6	80	4.407.457.176,00	2.424.031.658,00	55,00%	CUMPLE
ORTEGA	6	80	5.891.626.061,00	3.455.909.191,00	58,66%	CUMPLE
PALOCABILDO	6	80	2.823.815.067,00	1.647.684.582,00	58,35%	CUMPLE
PIEDRAS	6	80	4.349.227.709,00	2.116.787.676,00	48,67%	CUMPLE
PLANADAS	6	80	5.313.687.420,00	2.882.252.636,00	54,24%	CUMPLE
PRADO	6	80	3.797.446.914,00	2.107.015.075,00	55,49%	CUMPLE
PURIFICACION	6	80	10.576.465.579,00	6.629.969.813,00	62,69%	CUMPLE
RIOBLANCO	6	80	5.844.812.322,00	3.386.097.175,00	57,93%	CUMPLE
RONCESVALLES	6	80	2.367.724.383,00	1.444.970.877,00	61,03%	CUMPLE
ROVIRA	6	80	4.977.810.639,00	2.587.651.142,00	51,98%	CUMPLE
SALDAÑA	6	80	8.339.927.585,00	5.941.874.909,00	71,25%	CUMPLE
SAN ANTONIO	6	80	3.373.055.639,00	2.041.977.504,00	60,54%	CUMPLE
SAN LUIS	6	80	4.730.179.237,00	3.722.648.036,00	78,70%	CUMPLE
SANTA ISABEL	6	80	1.622.829.125,00	1.080.066.794,00	66,55%	CUMPLE
SUAREZ	6	80	2.730.926.716,00	1.983.609.450,00	72,64%	CUMPLE
VALLE DE SAN JUAN	6	80	2.249.646.612,00	1.157.995.235,00	51,47%	CUMPLE
VENADILLO	6	80	4.726.404.584,00	3.005.729.189,00	63,59%	CUMPLE
VILLAHERMOSA	6	80	2.935.685.689,00	1.285.041.964,00	43,77%	CUMPLE
VILLARRICA	6	80	2.728.788.328,00	1.173.867.047,00	43,02%	CUMPLE

Fuente: Formulario Único Territorial FUT-2024 Categoría CUIPO de la CGR. Cálculos Secretaría de Planeación, Prospectiva y TIC.

[ventanillaunica@contraloriadeltolima.gov.co](mailto:ventanillaunica@contraloriadeltolima.gov.co) [www.contraloriadeltolima.gov.co](http://www.contraloriadeltolima.gov.co)

Carrera 3 entre calle 10 y 11, Edificio de la Gobernación del Tolima, 7 piso

Contacto: +57 (8) 261 1167 – 261 1169

Nit: 890.706.847-1

# CONCEJO MUNICIPAL



# CONTRALORÍA

DEPARTAMENTAL DEL TOLIMA

· La Contraloría del ciudadano ·

Cumplimiento del Indicador Transferencias al Concejo Municipal Municipios del Tolima vigencia 2024					
Municipio	Número de Concejales	Sesiones Ordinarias + Extraordinarias	Total Monto máximo (En pesos)	Transferencia Concejo CUIPO (En pesos)	ESTADO DEL INDICADOR
IBAGUE	19	190	7.103.592.330.00	6.556.484.533.00	CUMPLE
ALPUJARRA	9	90	216.833.190.00	170.675.571.00	CUMPLE
ALVARADO	9	90	228.870.952.00	205.739.960.00	CUMPLE
AMBALEMA	9	90	216.833.190.00	205.187.938.00	CUMPLE
ANZOATEGUI	11	90	247.685.010.00	240.070.913.00	CUMPLE
ARMERO GUAYABAL	11	90	263.344.216.00	252.805.265.00	CUMPLE
ATACO	13	90	294.980.028.00	275.517.891.00	CUMPLE
CAJAMARCA	11	90	265.993.088.00	263.626.628.00	CUMPLE
CARMEN DE APICALA	9	90	313.076.899.00	281.669.511.00	CUMPLE
CASABIANCA	9	90	216.833.190.00	198.812.024.00	CUMPLE
CHAPARRAL	13	90	381.554.810.00	354.202.785.00	CUMPLE
COELLO	9	90	228.420.043.00	209.991.290.00	CUMPLE
COYAIMA	13	90	290.328.057.00	260.390.505.00	CUMPLE
CUNDAY	11	90	247.685.010.00	161.397.276.00	CUMPLE
DOLORES	9	90	216.833.190.00	216.439.493.00	CUMPLE
ESPINAL	15	90	1.053.909.903.00	997.573.308.00	CUMPLE
FALAN	9	90	216.833.190.00	200.670.572.00	CUMPLE
FLANDES	13	90	421.118.924.00	410.854.344.00	CUMPLE
FRESNO	13	90	286.196.889.96	257.643.560.00	CUMPLE
GUAMO	13	90	368.375.146.00	348.036.346.00	CUMPLE
HERVEO	9	90	216.833.190.00	206.374.889.00	CUMPLE
HONDA	13	90	317.988.811.00	289.912.465.00	CUMPLE
ICONONZO	11	90	247.685.010.00	214.732.570.00	CUMPLE
LÉRIDA	11	90	279.643.214.00	260.453.280.00	CUMPLE
LIBANO	13	90	337.342.409.00	320.171.423.00	CUMPLE
MARIQUITA	13	90	396.431.439.00	373.000.000.00	CUMPLE
MELGAR	13	90	791.586.523.00	735.253.633.00	CUMPLE
MURILLO	9	90	216.833.190.00	201.400.080.00	CUMPLE
NATAGAIMA	13	90	266.648.687.64	256.444.080.00	CUMPLE
ORTEGA	13	90	288.911.221.00	254.014.085.00	CUMPLE
PALOCABILDO	9	90	216.833.190.00	192.849.694.00	CUMPLE
PIEDRAS	9	90	204.071.606.00	194.365.929.00	CUMPLE
PLANADAS	13	90	280.242.141.00	256.188.442.00	CUMPLE
PRADO	9	90	195.794.894.00	190.891.683.00	CUMPLE
PURIFICACIÓN	13	90	359.183.814.00	338.794.880.00	CUMPLE
RIOBLANCO	13	90	288.209.015.00	278.550.225.00	CUMPLE
RONCESVALLES	9	90	216.833.190.00	209.585.052.00	CUMPLE
ROVIRA	13	90	275.203.990.00	260.396.025.00	CUMPLE
SALDAÑA	11	90	294.783.924.00	284.293.788.00	CUMPLE
SAN ANTONIO	11	90	247.685.010.00	241.219.151.00	CUMPLE
SAN LUIS	11	90	240.637.698.56	212.366.223.00	CUMPLE
SANTA ISABEL	9	90	216.833.190.00	190.651.423.00	CUMPLE
SUÁREZ	7	90	185.981.370.00	120.915.467.00	CUMPLE
VALLE DE SAN JUAN	9	90	216.833.190.00	187.190.929.00	CUMPLE
VENADILLO	11	90	240.581.079.00	235.373.048.00	CUMPLE
VILLAHERMOSA	11	90	247.685.010.00	230.833.304.00	CUMPLE
VILLARRICA	9	90	216.833.190.00	182.590.935.00	CUMPLE

Fuente: Formulario Único Territorial FUT 2024 Categoría CUIPO de la CGR. Cálculos Secretaría de Planeación. Prospectiva y TIC.

[ventanillaunica@contraloriadeltolima.gov.co](mailto:ventanillaunica@contraloriadeltolima.gov.co) [www.contraloriadeltolima.gov.co](http://www.contraloriadeltolima.gov.co)

Carrera 3 entre calle 10 y 11, Edificio de la Gobernación del Tolima, 7 piso

Contacto: +57 (8) 261 1167 – 261 1169

Nit: 890.706.847-1



**CONTRALORÍA**

DEPARTAMENTAL DEL TOLIMA

*· La Contraloría del ciudadano ·*

# **PERSONERIA MUNICIPAL**

[ventanillaunica@contraloriadeltolima.gov.co](mailto:ventanillaunica@contraloriadeltolima.gov.co) [www.contraloriatolima.gov.co](http://www.contraloriatolima.gov.co)

Carrera 3 entre calle 10 y 11, Edificio de la Gobernación del Tolima, 7 piso

Contacto: +57 (8) 261 1167 – 261 1169

Nit: 890.706.847-1



# CONTRALORÍA

DEPARTAMENTAL DEL TOLIMA

· La Contraloría del ciudadano ·

Cumplimiento del Indicador Transferencias a Personerías Municipal Municipios del Tolima vigencia 2024				
Municipio	Aportes máximos en SMLM O %ICLD	Total Monto máximo (En pesos)	Transferencia Personería CUIPO (En pesos)	ESTADO DEL INDICADOR
IBAGUE	1.7	5,674,814,788.81	5,384,660,000.00	CUMPLE
ALPUJARRA	150	195,000,000.00	195,000,000.00	CUMPLE
ALVARADO	150	195,000,000.00	194,974,493.00	CUMPLE
AMBALEMA	150	195,000,000.00	195,000,000.00	CUMPLE
ANZOATEGUI	150	195,000,000.00	190,674,890.00	CUMPLE
ARMERO GUAYABAL	150	195,000,000.00	195,000,000.00	CUMPLE
ATACO	150	195,000,000.00	194,999,997.00	CUMPLE
CAJAMARCA	190	195,000,000.00	195,000,000.00	CUMPLE
CARMEN DE APICALÁ	150	195,000,000.00	195,000,000.00	CUMPLE
CASABIANCA	150	195,000,000.00	194,999,999.00	CUMPLE
CHAPARRAL	150	195,000,000.00	194,999,122.00	CUMPLE
COELLO	150	195,000,000.00	195,000,000.00	CUMPLE
COYAIMA	150	195,000,000.00	194,928,220.00	CUMPLE
CUNDAY	150	195,000,000.00	194,999,996.00	CUMPLE
DOLORES	150	195,000,000.00	195,000,000.00	CUMPLE
ESPINAL	350	455,000,000.00	455,000,000.00	CUMPLE
FALAN	150	195,000,000.00	195,000,000.00	CUMPLE
FLANDES	150	195,000,000.00	195,000,000.00	CUMPLE
FRESNO	150	195,000,000.00	195,000,000.00	CUMPLE
GUAMO	150	195,000,000.00	195,000,000.00	CUMPLE
HERVEO	150	195,000,000.00	195,000,000.00	CUMPLE
HONDA	150	195,000,000.00	194,716,506.00	CUMPLE
ICONONZO	150	195,000,000.00	189,942,983.00	CUMPLE
LÉRIDA	150	195,000,000.00	195,000,000.00	CUMPLE
LÍBANO	150	195,000,000.00	195,000,000.00	CUMPLE
MARIQUITA	150	195,000,000.00	195,000,000.00	CUMPLE
MELGAR	280	364,000,000.00	363,216,311.00	CUMPLE
MURILLO	150	195,000,000.00	195,000,000.00	CUMPLE
NATAGAIMA	150	195,000,000.00	194,891,933.00	CUMPLE
ORTEGA	150	195,000,000.00	194,880,000.00	CUMPLE
PALOCABILDO	150	195,000,000.00	195,000,000.00	CUMPLE
PIEDRAS	150	195,000,000.00	194,999,983.00	CUMPLE
PLANADAS	150	195,000,000.00	195,000,000.00	CUMPLE
PRADO	150	195,000,000.00	195,000,000.00	CUMPLE
PURIFICACIÓN	150	195,000,000.00	194,968,900.00	CUMPLE
RIOBLANCO	150	195,000,000.00	195,000,000.00	CUMPLE
RONCESVALLES	150	195,000,000.00	195,000,000.00	CUMPLE
ROVIRA	150	195,000,000.00	194,213,136.00	CUMPLE
SALDAÑA	150	195,000,000.00	195,000,000.00	CUMPLE
SAN ANTONIO	150	195,000,000.00	194,924,275.00	CUMPLE
SAN LUIS	150	195,000,000.00	195,000,000.00	CUMPLE
SANTA ISABEL	150	195,000,000.00	194,791,174.00	CUMPLE
SUÁREZ	150	195,000,000.00	195,000,000.00	CUMPLE
VALLE DE SAN JUAN	150	195,000,000.00	195,000,000.00	CUMPLE
VENADILLO	150	195,000,000.00	195,000,000.00	CUMPLE
VILLAHERMOSA	150	195,000,000.00	177,599,765.00	CUMPLE
VILLARRICA	150	195,000,000.00	195,000,000.00	CUMPLE

Fuente: Formulario único Territorial FUT 2024 Categoría CUIPO de la CGR. Cálculos Secretaría de Planeación, Prospectiva y TIC

[ventanillaunica@contraloriadeltolima.gov.co](mailto:ventanillaunica@contraloriadeltolima.gov.co) [www.contraloriadeltolima.gov.co](http://www.contraloriadeltolima.gov.co)

Carrera 3 entre calle 10 y 11, Edificio de la Gobernación del Tolima, 7 piso

Contacto: +57 (8) 261 1167 – 261 1169

Nit: 890.706.847-1



**CONTRALORÍA**

DEPARTAMENTAL DEL TOLIMA

*· La Contraloría del ciudadano ·*

# CONCLUSIONES

[ventanillaunica@contraloriadeltolima.gov.co](mailto:ventanillaunica@contraloriadeltolima.gov.co) [www.contraloriadeltolima.gov.co](http://www.contraloriadeltolima.gov.co)

Carrera 3 entre calle 10 y 11, Edificio de la Gobernación del Tolima, 7 piso

Contacto: +57 (8) 261 1167 – 261 1169

Nit: 890.706.847-1

## **Evaluación Fiscal Municipal – Vigencia 2024**

### **Departamento del Tolima**

En cumplimiento de lo dispuesto en la Ley 617 de 2000 y demás normas concordantes, la Contraloría Departamental del Tolima realizó la evaluación fiscal a cuarenta y seis (46) municipios del departamento, con el fin de verificar el cumplimiento de los límites establecidos para los gastos de funcionamiento y el desempeño fiscal de las entidades territoriales durante la vigencia 2024.

#### **1. Cumplimiento Ley 617 de 2000 – Administración Central**

De los cuarenta y seis (46) municipios evaluados, el cien por ciento (100 %) dio cumplimiento al artículo 6 de la Ley 617 de 2000, correspondiente al indicador de la Administración Central. De acuerdo con los resultados obtenidos, los municipios fueron clasificados de la siguiente manera:

- **Sostenible ( $\geq 40\%$  y  $< 60\%$ ):** 30 municipios.
- **Vulnerable ( $\geq 60\%$  y  $< 70\%$ ):** 12 municipios.
- **En Riesgo ( $\geq 70\%$  y  $< 80\%$ ):** 4 municipios: Honda (73,48 %), Saldaña (71,25 %), San Luis (78,70 %) y Suárez (72,64 %).

Comparado con la vigencia 2023, se evidencia una mejora en el desempeño fiscal, al incrementarse el número de municipios clasificados como Sostenibles de veinticuatro (24) a treinta (30) y reducirse los municipios en condición Vulnerable de quince (15) a doce (12). La categoría En Riesgo permaneció en cuatro (4) municipios. No se registraron municipios en estado crítico en ninguna de las dos vigencias.

Los municipios clasificados en Riesgo podrán acogerse de manera voluntaria a un Programa de Saneamiento Fiscal y Financiero, con el propósito de restablecer su solvencia económica y fiscal y garantizar su sostenibilidad.

#### **2. Categorización Municipal – Vigencia 2024**



# CONTRALORÍA

DEPARTAMENTAL DEL TOLIMA

· La Contraloría del ciudadano ·

Para la vigencia 2024, la categorización municipal se realizó conforme a la Resolución N.º 410 del 29 de noviembre de 2023, expedida por la Contaduría General de la Nación, quedando establecida así:

- **Categoría tercera:** El Espinal (límite de gasto de funcionamiento del 70 % de los ICLD).
- **Categoría cuarta:** Melgar (límite del 80 %).
- **Categoría sexta:** Los demás municipios (límite del 80 %).

### 3. Indicador de Autofinanciación del Gasto de Funcionamiento

El indicador de autofinanciación del gasto de funcionamiento mide el porcentaje de los Ingresos Corrientes de Libre Destinación (ICLD) destinados a financiar los gastos de funcionamiento. El cumplimiento de este indicador por debajo de los límites establecidos permite a los municipios disponer de mayores recursos para atender obligaciones corrientes, provisionar pasivos prestacionales y pensionales, financiar inversión pública y atender el servicio de la deuda.

Así mismo, el cumplimiento del indicador habilita a los municipios para acceder a los recursos por eficiencia administrativa y racionalización del gasto, de conformidad con la Ley 1176 de 2007, equivalentes al diez por ciento (10 %) de la participación de Propósito General del Sistema General de Participaciones (SGP).

El indicador de distribución corresponde a la diferencia entre el límite establecido por la Ley 617 de 2000 y el porcentaje de gastos de funcionamiento certificado por la Contraloría General de la República para cada municipio.

### 4. Recursos por Eficiencia Administrativa

Durante la vigencia 2024, los cuarenta y seis (46) municipios del departamento del Tolima recibieron recursos por eficiencia administrativa, como resultado de la disminución de los gastos de funcionamiento de la administración central, en el marco del SGP – Propósito General.

### 5. Análisis de la Deuda Municipal

El análisis de la deuda por grupos de dotaciones iniciales permitió identificar los siguientes valores relevantes:

secretaria.general@contraloriatolima.gov.co [www.contraloriatolima.gov.co](http://www.contraloriatolima.gov.co)

Carrera 3 entre calle 10 y 11, Edificio de la Gobernación del Tolima, 7 piso

Contacto: +57 (8) 261 1167 – 261 1169

Nit: 890.706.847-1



# CONTRALORÍA

DEPARTAMENTAL DEL TOLIMA

· La Contraloría del ciudadano ·

- **Grupo 1:** Melgar (\$11.571.137.159), El Espinal (\$9.541.399.870) y Flandes (\$8.129.683.617).
- **Grupo 2:** Purificación (\$7.735.179.336).
- **Grupo 3:** San Luis (\$4.835.024.626,14).
- **Grupo 4:** Rovira (\$2.212.613.953).
- **Grupo 5:** Ortega (\$3.666.665.041).

Dado que la totalidad de los municipios evaluados cumplió con los indicadores de la Ley 617 de 2000 y con las transferencias a los organismos de control, no fue necesario realizar un análisis financiero adicional específico.

## 6. Situación de Reestructuración de Pasivos

Ninguno de los municipios del departamento del Tolima se encuentra acogido a Acuerdos de Reestructuración de Pasivos, de conformidad con la Ley 550 de 1999.

## 7. Recursos por Esfuerzo Fiscal

Quince (15) municipios no recibieron recursos por esfuerzo fiscal en la vigencia 2024, debido a que no registraron crecimiento promedio de los ingresos tributarios per cápita en los últimos tres años. Estos municipios son: Cajamarca, Casabianca, Cunday, Dolores, Flandes, Honda, Lérida, Murillo, Palocabildo, Piedras, San Antonio, San Luis, Santa Isabel, Suárez y Valle de San Juan, según la información reportada en el Sistema de Información y Consulta de Distribuciones de Recursos Territoriales – SICODIS.

## 8. Conclusión General

Como resultado de la evaluación fiscal realizada, se concluye que los cuarenta y seis (46) municipios del departamento del Tolima cumplen con los indicadores establecidos para la Administración Central, el Concejo Municipal y la Personería, conforme a los lineamientos de la Ley 617 de 2000, evidenciando una tendencia de mejora en la sostenibilidad fiscal territorial.

secretaria.general@contraloriatolima.gov.co [www.contraloriatolima.gov.co](http://www.contraloriatolima.gov.co)

Carrera 3 entre calle 10 y 11, Edificio de la Gobernación del Tolima, 7 piso

Contacto: +57 (8) 261 1167 – 261 1169

Nit: 890.706.847-1