



CONTRALORÍA

DEPARTAMENTAL DEL TOLIMA

· La Contraloría del ciudadano ·

MUNICIPIO DE VALLE DE SAN JUAN INFORME FISCAL Y FINANCIERO VIGENCIA 2021 (Cifras en Millones de Pesos)

El resultado de las ejecuciones presupuestal análisis practicado se efectuó sobre el resultado de la ejecución presupuestal de los Ingresos y Gastos de la vigencia 2021.

A raíz de la homologación del FUT con el nuevo catálogo de clasificación presupuestal de las entidades territoriales – CCPET, se tomó como información oficial la publicada en el CUIPO – Categoría única de información presupuestal de la Contraloría General de la República, cargada en el formulario único territorial – FUT, a través del sistema CHIP Consolidado de Hacienda e Información Pública de la Contaduría General de la Nación.

Es importante resaltar, que es responsabilidad de cada entidad territorial el contenido y la calidad de la información reportada con fecha de corte del 31 de diciembre de 2021 en el CUIPO, la Contraloría Departamental del Tolima, se limita a utilizar las cifras reportadas para producir el informe fiscal y financiero, en los términos que señala la Ley 617 de 2000, como es verificar el cumplimiento de los límites del gasto, la observancia de las demás normas complementarias, divulgar los resultados y realizar los traslados correspondientes a los entes de control por las observaciones encontradas.

En consecuencia, el informe fiscal y financiero se constituye en una herramienta de estudio para contribuir al mejoramiento continuo para los municipios, las entidades públicas, privadas y la comunidad en general.

secretaria.general@contraloriatolima.gov.co www.contraloriatolima.gov.co

Carrera 3 entre calle 10 y 11, Edificio de la Gobernación del Tolima, 7 piso

Contacto: +57 (8) 261 1167 – 261 1169

Nit: 890.706.847-1



CONTRALORÍA

DEPARTAMENTAL DEL TOLIMA

· La Contraloría del ciudadano ·

CAPITULO 1

LEGALIDAD Y APROBACION DEL PRESUPUESTO

1. APROBACIÓN DEL PRESUPUESTO

El presupuesto de Rentas y Recursos de Capital y Gastos de la vigencia 2021 del Municipio de Valle de San Juan Tolima, fue aprobado por el Concejo Municipal mediante Acuerdo No. 021 **del 29 de noviembre de 2020** en la suma de ocho mil cuatrocientos noventa y seis millones doscientos ocho mil cuatrocientos cincuenta y tres pesos **M/CTE (\$8.496.208.453)**.

CAPITULO 2

2. EJECUCION DEL PRESUPUESTO

El presupuesto público es una de las herramientas fundamentales para la ejecución de la política económica por parte del municipio. Es el instrumento mediante el cual ejerce su función de financiador o proveedor directo de bienes y servicios. Es el plan económico y financiero anual vinculado a la estrategia formulada por la administración municipal en su plan de desarrollo; con base en este cálculo se deben programar, controlar y evaluar los ingresos y las rentas a recibir durante la vigencia fiscal y permitir los respectivos gastos e inversiones; atendiendo los criterios priorizados, en cada uno de los programas y proyectos contenidos en el Plan anual de inversiones y alcanzar objetivos financieros, que no son otra cosa que adecuar el comportamiento real de los ingresos a las proyecciones contenidas en el Plan de Desarrollo con el fin de satisfacer las necesidades básicas insatisfechas de la población.

1.1. ANALISIS A LA EJECUCION PRESUPUESTAL DE INGRESOS

El presupuesto de Ingresos del Municipio de Valle de San Juan Tolima para la vigencia fiscal 2021 fue aprobado en la cuantía de **\$8.496 millones**, presentó modificaciones de **\$8.557 millones** para arrojar un presupuesto definitivo a diciembre 31 de 2021 de **\$17.053 millones**.

PRESUPUESTO INICIAL	PRESUPUESTO DEFINITIVO
8.557	17.053

Información tomada CHIP-CGR-PPTAL- CUIPO 2021

secretaria.general@contraloriatolima.gov.co www.contraloriatolima.gov.co

Carrera 3 entre calle 10 y 11, Edificio de la Gobernación del Tolima, 7 piso

Contacto: +57 (8) 261 1167 – 261 1169

Nit: 890.706.847-1



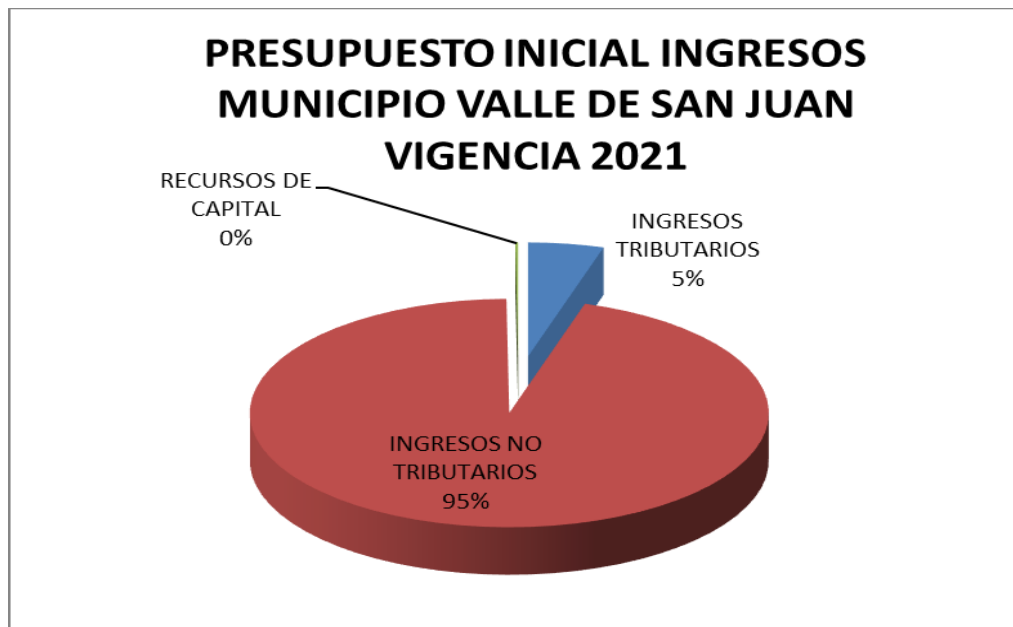
CONTRALORÍA

DEPARTAMENTAL DEL TOLIMA

· La Contraloría del ciudadano ·

PRESUPUESTO INICIAL DE INGRESOS

El presupuesto inicial de ingresos se clasificó en: Ingresos Tributarios con \$400 millones, es decir, el 5%, Los Ingresos No Tributarios con \$8.080 millones, el 94% y por último los Recursos de Capital con \$15 millones un 1%.



PRINCIPALES FUENTES DE FINANCIACION PRESUPUESTO

Las principales fuentes de financiación del presupuesto del Municipio de Valle de San Juan Tolima son los Ingresos Tributarios, donde las rentas propias como el Impuesto Predial Unificado con \$126 millones seguido de Impuesto de Estampillas con \$89 millones por último Impuesto Industria y comercio con \$80 millones por último el soportan esta financiación, representando en su orden el 32%, 22% y 20% respectivamente.

Por su parte, los Ingresos No Tributarios participan con los recursos del Sistema General de Participaciones en suma de \$8.080 millones donde los Ingresos Corrientes de Libre Destinación ascienden a \$400 millones.

COMPORTAMIENTO DEL RECAUDO

El presupuesto definitivo a diciembre 31 de 2021 del Municipio de Valle de San Juan Tolima asciende a \$17.053 millones, de los cuales se recaudó \$12.319 Millones, es decir, 72%.

secretaria.general@contraloriatolima.gov.co www.contraloriatolima.gov.co

Carrera 3 entre calle 10 y 11, Edificio de la Gobernación del Tolima, 7 piso

Contacto: +57 (8) 261 1167 – 261 1169

Nit: 890.706.847-1



CONTRALORÍA

DEPARTAMENTAL DEL TOLIMA

· La Contraloría del ciudadano ·

Este recaudo soporta las rentas en el SGP en cuantía de \$9.610 millones el 78% del total Recaudado y los recursos propios con \$647 millones un 5% y los Recursos de Capital \$2.061 millones el 17%.

2.2 ANALISIS A LA EJECUCION PRESUPUESTAL DE GASTOS

El presupuesto de Gasto aprobado del Municipio de Valle de San Juan Tolima para la vigencia fiscal 2021 suma **\$8.496 millones** presenta modificaciones por **\$8.557 millones** para un presupuesto definitivo de **\$17.053 millones**.

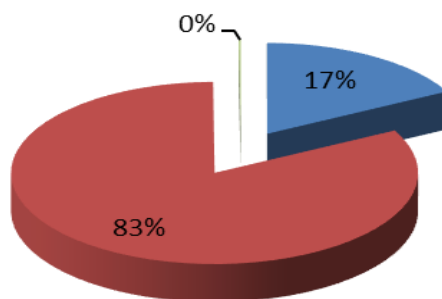
PRESUPUESTO INICIAL	PRESUPUESTO DEFINITIVO
8.496	17.053

Información tomada CHIP-CGR-PPTAL- CUIPO 2021

PRESUPUESTO INICIAL

El presupuesto de Gastos aprobado para la vigencia 2021 del Municipio de Valle de San Juan Tolima, asciende a \$8.496 millones, de los cuales \$1.469 millones corresponden a Gastos de Funcionamiento un 16%, los Gastos de Inversión con \$7.017 millones un 83% y Deuda Pública con \$10 millones el 1%.

PRESUPUESTO INICIAL DE GASTOS MUNICIPIO DE VALLE DE SAN JUAN VIGENCIA 2021



■ GASTOS DE FUNCIONAMIENTO ■ GASTOS DE INVERSIÓN
■ DEUDA PÚBLICA



CONTRALORÍA

DEPARTAMENTAL DEL TOLIMA

· La Contraloría del ciudadano ·

GASTOS EJECUTADOS

A diciembre 31 de 2021, el Municipio de Valle de San Juan Tolima comprometió gastos por la suma de \$12.106 millones, distribuidos en: Gastos de Funcionamiento con \$1.514 millones, deuda pública con \$48 millones e inversión con \$10.543 millones los cuales representan en su orden el 12%, 1% y 87%.

2.4. INVERSION CON EL SISTEMA GENERAL DE PARTICIPACIONES

Vigencia / Documento
2021 - Todos los Documentos
Entidad
Tolima - Valle de San Juan

Fuente: Grupo GFT - DIFP

Fecha Reporte: martes, 18 de octubre de 2022

Concepto	Total
Educación	\$ 148,373,122
Prestación Servicios	\$ 0
Calidad	\$ 148,373,122
Calidad (Gratuidad)	\$ 78,606,254
Calidad (Matrícula)	\$ 69,766,868
Salud	\$ 1,720,612,855
Régimen Subsidiado	\$ 1,416,771,489
Salud Pública	\$ 135,463,743
Subsidio a la Oferta	\$ 168,377,623
Agua Potable	\$ 579,723,652
Propósito General	\$ 3,431,676,094
Libre Destinación	\$ 1,441,303,959
Deporte	\$ 95,486,301
Cultura	\$ 71,614,726
Libre Inversión	\$ 1,703,913,232
Fonpet	\$ 119,357,876
Alimentación Escolar	\$ 33,564,879
Ribereños	\$ 0
Resguardos Indígenas	\$ 0
Fonpet Asignaciones Especiales	\$ 130,797,081
Primera Infancia	\$ 0
Total SGP	\$ 6,044,747,683

(Fuente: Sicodis)

secretaria.general@contraloriatolima.gov.co www.contraloriatolima.gov.co

Carrera 3 entre calle 10 y 11, Edificio de la Gobernación del Tolima, 7 piso

Contacto: +57 (8) 261 1167 – 261 1169

Nit: 890.706.847-1



CONTRALORÍA

DEPARTAMENTAL DEL TOLIMA

· La Contraloría del ciudadano ·

El rubro de mayor incidencia es el Régimen Subsidiado con \$1.416 millones del sector Salud, Libre Inversión con \$1.703 millones del sector Propósito General y Calidad \$148 millones del sector Educación.

CAPITULO 3

VIABILIDAD FINANCIERA

El Municipio de Valle de San Juan Tolima está clasificado en Sexta (6) categoría y el límite de los gastos de funcionamiento como proporción de sus ingresos corrientes de libre destinación es hasta un 80% donde los Gastos de funcionamiento no podrán superar el límite como proporción a sus ingresos corrientes de libre destinación según lo establecido en la Ley 617 de 2000.

3.1 Indicador de Gastos de Funcionamiento VS I.C.L.D

Gastos de Funcionamiento / Ingresos Corriente Libre Destinación Teniendo en cuenta la certificación de Ingresos corrientes de Libre Destinación expedida por la Contraloría General de la República y la Ejecución presupuestal de Ingresos y Gastos, se evidenció que el Municipio de Valle de San Juan Tolima CUMPLE con el indicador de ley 617 de 2000, toda vez que los Gastos de funcionamiento para la vigencia fiscal 2021 fueron del 45% donde el límite máximo es del 80%.

secretaria.general@contraloriatolima.gov.co www.contraloriatolima.gov.co

Carrera 3 entre calle 10 y 11, Edificio de la Gobernación del Tolima, 7 piso

Contacto: +57 (8) 261 1167 – 261 1169

Nit: 890.706.847-1



CONTRALORÍA

DEPARTAMENTAL DEL TOLIMA

· La Contraloría del ciudadano ·



EL CONTRALOR DELEGADO PARA ECONOMÍA Y FINANZAS PÚBLICAS

En cumplimiento de lo establecido en los artículos 1 y 2 de la Ley 617 de 2000 y de la Resolución Orgánica 5393 de 2002 y con base en la información enviada por la entidad territorial a través del Sistema Consolidador de Hacienda e Información Financiera Pública -CHIP- Categoría Presupuestal CGR:

C E R T I F I C A:

Que el Municipio VALLE DE SAN JUAN del Departamento TOLIMA, durante la vigencia fiscal de 2021 recaudó Ingresos Corrientes de Libre Destinación -ICLD- por la suma de \$1.961.133 miles.

Que los Gastos de Funcionamiento de dicho municipio representaron el 45,18% de los ICLD.

La presente certificación se expide con base en la información reportada por la Entidad territorial. En caso de identificarse inconsistencias en la información con posterioridad a la fecha de expedición, la presente certificación carecerá de efectos.

Dado en Bogotá D. C., a los vintiseis (26) días del mes de julio de 2022.

De conformidad con el artículo 12 del decreto 2150 de 1995 la firma que aparece a continuación tiene validez para todos los efectos legales.

CARLOS DAVID CASTILLO ARBELÁEZ

Fuente Contraloría delegado para economía y finanzas públicas

secretaria.general@contraloriatolima.gov.co www.contraloriatolima.gov.co

Carrera 3 entre calle 10 y 11, Edificio de la Gobernación del Tolima, 7 piso

Contacto: +57 (8) 261 1167 – 261 1169

Nit: 890.706.847-1



CONTRALORÍA

DEPARTAMENTAL DEL TOLIMA

· La Contraloría del ciudadano ·

GASTOS DE LAS CORPORACIONES PÚBLICAS – CONCEJO MUNICIPAL

Concejo Municipal: El artículo 10 de la Ley 617 de 2000, señala el límite máximo de los gastos de los Concejos, así mismo la reforma incluida en la Ley 1368 de 2009, determina el valor de los honorarios por sesión y el número de sesiones autorizadas. Así mismo, establece que a partir del primero (1o) de enero de 2010, cada año los honorarios señalados se incrementarán en un porcentaje equivalente a la variación del IPC del año inmediatamente anterior es decir el 1,61% de la vigencia 2020.

Para la vigencia 2021, se dio aplicación a la Ley 2075 del 08 de enero de 2021, “por medio de la cual se modifica el régimen vigente para la liquidación de los Honorarios de los Concejales de los municipios de cuarta, quinta y sexta categoría...” Artículo 2º. Modifíquese el artículo 66 de la Ley 136 de 1994, modificada por la Ley 1368 de 2009, el cual quedará así: Artículo 66. Causación de Honorarios. Atendiendo la categorización establecida en la Ley 617 de 2000, el valor de los honorarios por cada sesión que asistan los concejales será señalado a continuación:

CATEGORIA	HONORARIOS POR SESION	NUMERO DE SESIONES AUTORIZADAS	% ICLD PARA FUNCIONAMIENTO
Especial	\$ 516,604.00	150 ordinarias - 40 Extras	1.5%
Primera	\$ 437,723.00	150 ordinarias - 40 Extras	1.5%
Segunda	\$ 316,394.00	150 ordinarias - 40 Extras	1.5%
Tercera	\$ 253,797.00	70 ordinarias - 20 Extras	1.5%
Cuarta	\$ 212,312.00	70 ordinarias - 20 Extras	1.5%
Quinta	\$ 212,312.00	70 ordinarias - 20 Extras	1.5%
Sexta	\$ 212,312.00	70 ordinarias - 20 Extras	1.5%

Fuente: Ley 2075 de enero 08 de 2021.

A partir del primero (1º) de enero de 2021, los honorarios señalados en la anterior tabla, se incrementarán cada año en porcentaje equivalente a la variación del IPC correspondiente al año inmediatamente anterior. Para la vigencia 2021, se incrementó en el 1,61% IPC del año 2020, quedando así:

secretaria.general@contraloriatolima.gov.co www.contraloriatolima.gov.co

Carrera 3 entre calle 10 y 11, Edificio de la Gobernación del Tolima, 7 piso

Contacto: +57 (8) 261 1167 – 261 1169

Nit: 890.706.847-1



CONTRALORÍA

DEPARTAMENTAL DEL TOLIMA

· La Contraloría del ciudadano ·

CATEGORIA	VALOR SESION LEY 2075 DEL 2021 Art. 2	VARIACION ANUAL IPC 2020	HONORARIOS POR SESION 2021
Especial	\$ 516,604.00	1,61%	\$ 524,921.00
Primera	\$ 437,723.00		\$ 444,770.00
Segunda	\$ 316,394.00		\$ 321,487.00
Tercera	\$ 253,797.00		\$ 257,883.00
Cuarta	\$ 212,312.00		\$ 215,730.00
Quinta	\$ 212,312.00		\$ 215,730.00
Sexta	\$ 212,312.00		\$ 215,730.00

Fuente: Ley 2075 de enero 08 de 2021.

Para establecer el valor de la sesión bajo los criterios de la Ley 2075 de 2021, también se tuvo en cuenta el concepto expedido por el Ministerio de Hacienda radicado: 2-2021-060617 del 16 de noviembre de 2021.

Cálculo de los Honorarios: El cálculo de los Honorarios de los concejales se realizó teniendo en cuenta:

- ✚ Valor del honorario por sesión * Número de concejales * Número de sesiones autorizadas
- ✚ Valor máximo de los gastos del Concejo = Honorarios Totales + porcentaje ICLD (1.5% ICLD vigencia 2021 o 60 SMLMV)

Dando cumplimiento a la Sentencia 189 de 2019, y previa certificación del DANE se realizó una proyección de los mil millones de pesos (\$1.000'000.000.) para el año 2001, atendiendo lo dispuesto por la Honorable Corte Constitucional de actualizarse con el IPC del año anterior para fijar el monto base del presupuesto, hasta el año 2021.

Año	Liquidación gastos de funcionamiento del Concejo Municipal - Base anual Ley 617 de 2000	Incremento IPC ANUAL- Sentencia C -189 de 2019	Base del Presupuesto próxima vigencia fiscal
2000	\$ 1.000'000.000	8.75	\$1.087'500.000
2001	\$1.087'500.000	7.65	\$1.170'693.750
2002	\$1.170'693.750	6.99	\$1.252'525.243
2003	\$1.252'525.243	6.49	\$1.333'814.131
2004	\$1.333'814.131	5.50	\$1.407'173.908
2005	\$1.407'173.908	4.85	\$1.475'421.842
2006	\$1.475'421.842	4.48	\$1.541'520.740

secretaria.general@contraloriatolima.gov.co www.contraloriatolima.gov.co

Carrera 3 entre calle 10 y 11, Edificio de la Gobernación del Tolima, 7 piso

Contacto: +57 (8) 261 1167 – 261 1169

Nit: 890.706.847-1



CONTRALORÍA

DEPARTAMENTAL DEL TOLIMA

· La Contraloría del ciudadano ·

2007	\$1.541'520.740	5.69	\$1.629'233.270
2008	\$1.629'233.270	7.67	\$1.754'195.461
2009	\$1.754'195.461	2.00	\$1.789'279.370
2010	\$1.789'279.370	3.17	\$1.845'999.526
2011	\$1.845'999.526	3.73	\$1.914'855.308
2012	\$1.914'855.308	2.44	\$1.961'577.777
2013	\$1.961'577.777	1.94	\$1.999'632.385
2014	\$1.999'632.385	3.66	\$2.072'818.930
2015	\$2.072'818.930	6.77	\$2.213'148.771
2016	\$2.213'148.771	5.75	\$2.340'404.825
2017	\$2.340'404.825	4.09	\$2.436'127.382
2018	\$2.436'127.382	3.18	\$2.513'596.232
2019	\$2.513'596.232	3.80	\$2.609'112.888
2020	\$2.609'112.888	1.61	\$2.651'119.605

La cifra según disposición de la Sentencia C-189 de 2019, para liquidar el presupuesto del Concejo para el año 2021, no es sobre mil millones (\$1.000'000.000.) sino que con los respectivos reajustes es de dos mil seiscientos cincuenta y un millones ciento diecinueve mil seiscientos cinco pesos (\$2.651'119.605.). Esto significa que los municipios cuyos ICLD estén por debajo de este monto se le asigna 60 SMLMV para cubrir los gastos de los Concejos

El ente Territorial para la vigencia 2021, le transfirió al Concejo Municipal la suma de \$165 millones, con ello el Municipio de Valle de San Juan Tolima **CUMPLE** con lo establecido en la Ley 617 de 2000 artículo 10.

GASTOS DE LAS PERSONERIAS

La ley 617 de 2000, en su artículo 10, establece el valor máximo de los gastos de funcionamiento para las Personerías Municipales de acuerdo a la categoría del Municipio. El Municipio de Valle de San Juan se encuentra clasificado en Sexta Categoría, los gastos de la personería no podrán superar los 150 SMMV, es decir, para la vigencia 2021 la suma de \$136 millones.

Por lo anterior, se observó que la entidad Territorial, cumplió con lo Establecido en la ley 617 de 2000, toda vez que le transfirió a la personería Municipal la suma de \$136 millones equivalentes a 150 SMMV. **CUMPLE**

secretaria.general@contraloriatolima.gov.co www.contraloriatolima.gov.co

Carrera 3 entre calle 10 y 11, Edificio de la Gobernación del Tolima, 7 piso

Contacto: +57 (8) 261 1167 – 261 1169

Nit: 890.706.847-1



CONTRALORÍA

DEPARTAMENTAL DEL TOLIMA

· La Contraloría del ciudadano ·

CAPITULO 4 RESULTADO ANALISIS

4.1 RESULTADO ANALISIS PRESUPUESTAL

Una vez analizada la información presupuestal del municipio de Valle de San Juan a diciembre 31 de 2021, se evidenció que el ente Territorial, presentó un **Superávit presupuestal** en suma de \$213 millones, toda vez que el Total de los Gastos comprometidos de la vigencia, fueron menores a los ingresos efectivamente recaudados.

INGRESOS EFECTIVAMENTE RECAUDADOS	GASTOS EFECTIVAMENTE COMPROMETIDOS	DEFICIT O SUPERAVIT PRESUPUESTAL
12319	12106	213

El conocimiento oportuno y preciso de los resultados de la gestión de los recursos públicos durante un período, es indispensable no sólo para juzgar su pertinencia y eficiencia, sino también para tomar los correctivos orientados al logro de las metas fiscales y económicas propuestas.

CAPITULO 5 RESERVAS

5.1. RESERVA PRESUPUESTAL

NOMBRE	COMPROMISOS(Pesos)	OBLIGACIONES(Pesos)	PAGOS(Pesos)
RESERVAS	0	0	0

El municipio de valle de San Juan durante la vigencia 2021 no presentó Reserva presupuestal.

De conformidad con lo establecido en la Ley 819 de 200 y el pronunciamiento de la Procuraduría General de la Nación, la constitución de reservas es justificada solo en casos extraordinarios y se debe realizar siempre y cuando se cuente con los recursos en caja para su financiación.

secretaria.general@contraloriatolima.gov.co www.contraloriatolima.gov.co

Carrera 3 entre calle 10 y 11, Edificio de la Gobernación del Tolima, 7 piso

Contacto: +57 (8) 261 1167 – 261 1169

Nit: 890.706.847-1



CONTRALORÍA

DEPARTAMENTAL DEL TOLIMA

· La Contraloría del ciudadano ·

5.2. RESERVA DE CUENTAS POR PAGAR

NOMBRE	COMPROMISOS(Pesos)	OBLIGACIONES(Pesos)	PAGOS(Pesos)
CUENTAS POR PAGAR	0	0	0

El municipio de Valle de San Juan Tolima al cierre de la vigencia 2021 NO presento cuentas por pagar durante la vigencia 2021.

El rubro de mayor relevancia dentro de las cuentas por pagar es servicio para la comunidad sociales y personales con \$461 millones.

6. INDICADORES

6.1 Ingresos

INDICADOR	VARIABLES		VALORES			
Total Ingresos	Valor recaudado	x 100 =	12319	*	100	72
	valor presupuestado		17053			
Ingresos Corrientes	Valor recaudado	x 100 =	10258	*	100	68
	valor presupuestado		15000			
Recursos de Capital	Valor recaudado	x 100 =	2061	*	100	100
	valor presupuestado		2053			
Fondo local de Salud	Valor recaudado	x 100 =	1736	*	100	100
	valor presupuestado		1736			
Ingresos Tributarios	Valor recaudado	x 100 =	647	*	100	149
	valor presupuestado		434			
Ingresos No Tributarios	Valor recaudado	x 100 =	9610	*	100	66
	valor presupuestado		14565			
Transferencias de Inversión	Valor recaudado	x 100 =	12319	*	100	72
	valor presupuestado		17053			
Fuente: Ejecución pptaI						

El total del recaudado frente al presupuesto definitivo del municipio de Valle de San Juan Tolima fue de 72% donde los Ingresos tributarios se recaudaron cuarenta y nueve puntos por encima del 100% y los recursos No Tributarios recaudó el 66%.

secretaria.general@contraloriatolima.gov.co www.contraloriatolima.gov.co

Carrera 3 entre calle 10 y 11, Edificio de la Gobernación del Tolima, 7 piso

Contacto: +57 (8) 261 1167 – 261 1169

Nit: 890.706.847-1



CONTRALORÍA

DEPARTAMENTAL DEL TOLIMA

· La Contraloría del ciudadano ·

6.2 Gastos

6.2.1 Distribución

RUBRO	PPTO INICIAL	PPTO DEFINITIVO	VARIACION		EJECUCION	
			\$	%	\$	%
FUNCIONAMIENTO	1469	1660	191	88	1514	91
INVERSION	7017	15339	8322	46	10543	69
SERVICIO DE LA DEUDA	10	54	44	19	48	89
TOTAL	8496	17053	8557	50	12105	71

Fuente: Ejecución pptal

En la distribución del gasto el rubro de Inversión con \$15.339 millones, es el de mayor incidencia dentro de este grupo, seguido de los Gastos de Funcionamiento con \$1.660 millones y el Servicio de la deuda con \$54 millones.

6.2.2 Cumplimiento

INDICADOR	VARIABLES		VALORES			
Total Gastos	Valor ejecutado	x 100 =	12105	*	100	71
	valor presupuestado		17053			
Funcionamiento	Valor ejecutado	x 100 =	1514	*	100	91
	valor presupuestado		1660			
Inversión	Valor ejecutado	x 100 =	10543	*	100	69
	valor presupuestado		15339			
Servicio de la Deuda	Valor ejecutado	x 100 =	48	*	100	89
	valor presupuestado		54			

Fuente: Ejecución pptal

El cumplimiento de los Gastos del municipio de Valle de San Juan Tolima fue del 71% donde los Gastos de funcionamiento se ejecutaron con 91% seguido de los Gastos de Inversión con 69% y por último Servicio de la Deuda con 89% durante la vigencia 2021.

secretaria.general@contraloriatolima.gov.co www.contraloriatolima.gov.co

Carrera 3 entre calle 10 y 11, Edificio de la Gobernación del Tolima, 7 piso

Contacto: +57 (8) 261 1167 – 261 1169

Nit: 890.706.847-1



CONTRALORÍA

DEPARTAMENTAL DEL TOLIMA

· La Contraloría del ciudadano ·

7. DESEMPEÑO FISCAL

Departamento	TOLIMA
Selección:	VALLE DE SAN JUAN

Información Entidad Territorial

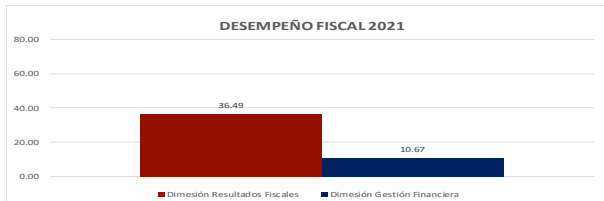
Código DANE:	73854	Categoría:	6
Región:	CENTRAL	Grupo capacidades Iniciales:	G4
Departamento:	TOLIMA	Subregión:	Ibague

Resultados Desempeño Fiscal		Vigencia Actual		Año de comparación		Contribución al cambio
Indicadores		Resultado	Calificación	Resultado	Calificación	
						2020 - 2021
Dependencia de transferencias		80.29	19.71	82.39	17.61	0.34
Relevancia formación bruta de capital (FBK) fijo		14.48	20.22	28.37	46.06	-4.13
Endeudamiento de largo plazo		51.87	48.13	53.15	46.85	0.21
Ahorro corriente		34.69	40.00	32.52	40.00	0.00
Balance primario		-0.40	100.00	17.82	40.00	9.60
Dimensión Resultados Fiscales		45.61	36.49	38.10	30.48	6.01
Capacidad de programación y ejecución de ingresos		199.47	0.00	104.61	100.00	-6.67
Capacidad de ejecución del gasto de inversión		69.61	60.00	77.36	70.00	-0.67
Nivel de holgura		34.47	100.00	21.13	91.89	0.54
Bonificación catastro		No	0.00	0.00	0.00	0.00
Bonificación esfuerzo propio		No	0.00	0.00	0.00	0.00
Dimensión Gestión Financiera Territorial		53.33	10.67	87.30	17.46	-6.79
Índice de Desempeño Fiscal		47.16		47.94		-0.79
Clasificación Desempeño Fiscal		2. Riesgo (>=40 y <60)		2. Riesgo (>=40 y <60)		Disminuyó

Variables Indicadores Desempeño Fiscal		2021	2020	Millones de pesos constantes 2021	
				Dif. Abs	Var Rel. (%)
1. Dependencias de las transferencias					
SGP + otras transferencias nacionales		8,266	8,599	-334	-3.9%
Ingresos totales		10,295	10,437	-142	-1.4%
2. Relevancia formación bruta de capital (FBK) fijo					
Formación bruta de capital fijo		3,264	2,246	1,018	45.3%
Gasto de inversión		22,538	7,915	14,623	184.8%
3. Endeudamiento de largo plazo					
Pasivos totales		11,369	10,757	612	5.7%
Activos totales		21,919	20,236	1,682	8.3%
4. Ahorro corriente					
Ahorro corriente		830	735	95	13.0%
Ingreso corriente		2,394	2,261	134	5.9%
5. Balance primario					
Déficit o superávit + intereses deuda+RB		-43	1,859	-1,902	-102.3%
Ingresos totales + desembolsos		10,575	10,437	138	1.3%
6. Capacidad de programación y ejecución de ingresos					
Recaudo		938	637	302	47.4%
Presupuesto inicial		470	609	-138	-22.7%
7. Capacidad de ejecución del gasto de inversión					
Pagos		7,339	6,123	1,216	19.9%
Compromisos		10,544	7,915	2,629	33.2%
8. Nivel de holgura					
Limite Ley 617 de 2000		80.00	80.0		
Gastos de funcionamiento / ICLD		45.53	58.9	-13.34	-22.7%
Holgura		34.47	21.13	13.34	63.2%

Comparación territorial del desempeño fiscal 2021		GRUPO CAPACIDADES INICIALES		G4
Nivel de comparación		Grupo capacidades Iniciales	Posición Ranking 2021	167 de 218

INDICADORES	Promedio Desempeño Fiscal 2020 de municipios con capacidades iniciales G4	VALLE DE SAN JUAN
Dependencia de transferencias	16.12	19.71
Relevancia formación bruta de capital (FBK) fijo	32.08	20.22
Endeudamiento de largo plazo	73.72	48.13
Ahorro corriente	58.94	40.00
Balance primario	57.43	100.00
Dimensión Resultados Fiscales	39.65	36.49
Capacidad de programación y ejecución de ingresos	47.02	0.00
Capacidad de ejecución del gasto de inversión	71.47	60.00
Nivel de holgura	63.85	100.00
Bonificación catastro	0.00	0.00
Bonificación esfuerzo propio	0.26	0.00
Dimensión Gestión Financiera Territorial	13.20	10.67
Índice de Desempeño Fiscal	52.97	47.16



Si tu Dimensión de Resultados Fiscales se acerca a 80 y tu Dimensión de Gestión Financiera Territorial se acerca a 20, tendrás un excelente desempeño fiscal.

Te hacen falta 43.51 puntos para llegar a los 80 puntos de la Dimensión de Resultados Fiscales.

Te hacen falta 9.33 puntos para llegar a los 20 puntos de la Dimensión de Gestión Financiera.

Para saber cómo mejorar tu desempeño generando más recursos propios, da clic en el botón de abajo ▼ ▼ ▼

¿Cómo aumentar mis ingresos propios?

Para generar un PDF de tu IDF, presiona el ícono:

PDF

* La categorización de las entidades territoriales por grupo de capacidades iniciales corresponde a análisis y ejercicios técnicos desarrollados por el Departamento Nacional de Planeación para efectos de la Medición de Desempeño Municipal. Puede encontrar más detalles de esta clasificación en la página web de la entidad.

Fuente Departamento Nacional de Planeación

secretaria.general@contraloriatolima.gov.co www.contraloriatolima.gov.co

Carrera 3 entre calle 10 y 11, Edificio de la Gobernación del Tolima, 7 piso

Contacto: +57 (8) 261 1167 – 261 1169

Nit: 890.706.847-1



CONTRALORÍA

DEPARTAMENTAL DEL TOLIMA

· La Contraloría del ciudadano ·

8. CONCLUSIONES

- ✓ La Gestión presupuestal es **FAVORABLE** el municipio de Valle de San Juan Tolima durante la vigencia 2021 cumplió con las transferencias de la ley 617 del 2000 a las entidades Concejo y Personería municipal; también obtuvo un Superávit Presupuestal en la vigencia.
- ✓ El municipio presentó un nivel de recaudo en la vigencia 2021 del municipio del Valle de San Juan \$12.319 millones el 72%.
- ✓ Los Gastos del Municipio de Valle de San Juan durante la vigencia 2021 se orientaron a inversión con \$10.543 millones un 69%, Gastos de funcionamiento con \$1.514 millones el 91% y Servicio de la Deuda con \$48 millones un 89% se ejecutó.
- ✓ El municipio de Valle de San Juan Tolima en la vigencia 2021 NO se presentaron Cuentas Por Pagar ni las Reserva Presupuestal.

secretaria.general@contraloriatolima.gov.co www.contraloriatolima.gov.co

Carrera 3 entre calle 10 y 11, Edificio de la Gobernación del Tolima, 7 piso

Contacto: +57 (8) 261 1167 – 261 1169

Nit: 890.706.847-1